

INFORME QUINCENAL | MINISTERIO DEL INTERIOR

INMIGRACIÓN IRREGULAR 2022

► DATOS ACUMULADOS DEL 1 ENERO AL 15 MARZO



GOBIERNO
DE ESPAÑA

MINISTERIO
DEL INTERIOR

Síguenos en



@interiorgob

TOTAL INMIGRANTES LLEGADOS A ESPAÑA POR VÍA MARÍTIMA Y TERRESTRE

► DATOS ACUMULADOS PROVISIONALES DESDE EL 1 ENERO AL 15 DE MARZO DE 2022 COMPARADOS CON EL MISMO PERÍODO DE 2021



+3.598

+76,9%

TOTAL INMIGRANTES LLEGADOS A ESPAÑA POR VÍA MARÍTIMA


▶ DATOS ACUMULADOS PROVISIONALES DESDE EL 1 ENERO AL 15 DE MARZO DE 2022 COMPARADOS CON EL MISMO PERÍODO DE 2021



+2.877


+65,7%

Número de embarcaciones



INMIGRANTES LLEGADOS A LA PENÍNSULA Y BALEARES POR VÍA MARÍTIMA


▶ **DATOS ACUMULADOS PROVISIONALES** DESDE EL 1 ENERO AL 15 DE MARZO DE 2022 COMPARADOS CON EL MISMO PERÍODO DE 2021



-89

-5,1%

Número de embarcaciones



INMIGRANTES LLEGADOS A CANARIAS POR VÍA MARÍTIMA


► DATOS ACUMULADOS PROVISIONALES DESDE EL 1 ENERO AL 15 DE MARZO DE 2022 COMPARADOS CON EL MISMO PERÍODO DE 2021



+2.972

+115,2%

Número de embarcaciones



INMIGRANTES LLEGADOS A CEUTA POR VÍA MARÍTIMA

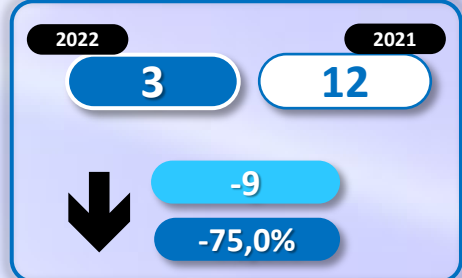
▶ DATOS ACUMULADOS PROVISIONALES DESDE EL 1 ENERO AL 15 DE MARZO DE 2022 COMPARADOS CON EL MISMO PERÍODO DE 2021



-49

-72,1%

Número de embarcaciones



INMIGRANTES LLEGADOS A MELILLA POR VÍA MARÍTIMA

▶ DATOS ACUMULADOS PROVISIONALES DESDE EL 1 ENERO AL 15 DE MARZO DE 2022 COMPARADOS CON EL MISMO PERÍODO DE 2021



+43

4.300%

Número de embarcaciones



TOTAL INMIGRANTES LLEGADOS A CEUTA Y MELILLA POR VÍA TERRESTRE

► DATOS ACUMULADOS PROVISIONALES DESDE EL 1 ENERO AL 15 DE MARZO DE 2022 COMPARADOS CON EL MISMO PERÍODO DE 2021



+721

+239,5%

TOTAL INMIGRANTES LLEGADOS A CEUTA POR VÍA TERRESTRE

► DATOS ACUMULADOS PROVISIONALES DESDE EL 1 ENERO AL 15 DE MARZO DE 2022 COMPARADOS CON EL MISMO PERÍODO DE 2021



+26

+31,7

TOTAL INMIGRANTES LLEGADOS A MELILLA POR VÍA TERRESTRE

► DATOS ACUMULADOS PROVISIONALES DESDE EL 1 ENERO AL 15 DE MARZO DE 2022 COMPARADOS CON EL MISMO PERÍODO DE 2021



+695

+317,4%