

INFORME QUINCENAL | MINISTERIO DEL INTERIOR

INMIGRACIÓN IRREGULAR 2021

► DATOS ACUMULADOS DEL 1 ENERO AL 31 DICIEMBRE



GOBIERNO
DE ESPAÑA

MINISTERIO
DEL INTERIOR

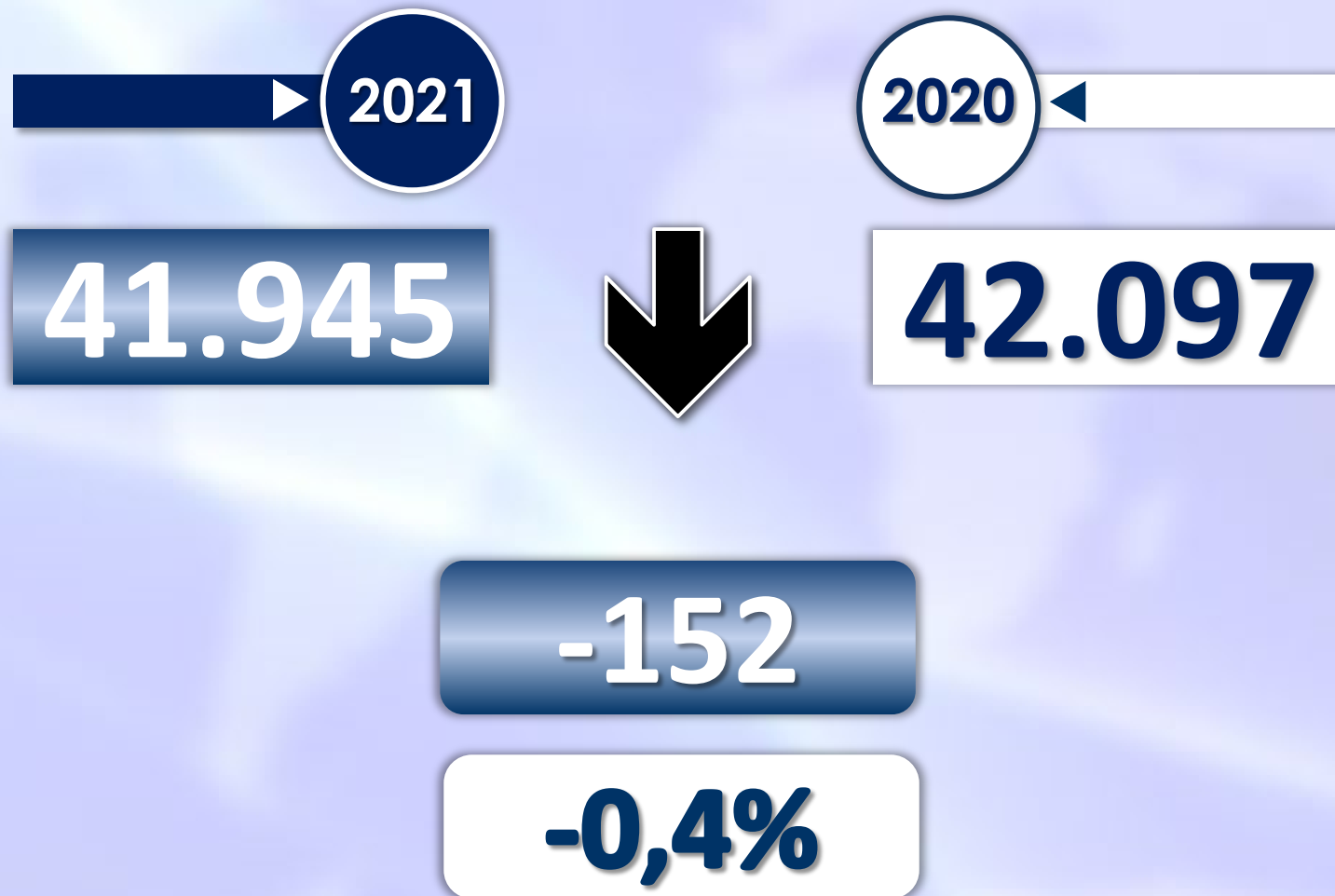
Síguenos en



@interiorgob

TOTAL INMIGRANTES LLEGADOS A ESPAÑA POR VÍA MARÍTIMA Y TERRESTRE

► **DATOS ACUMULADOS PROVISIONALES** DESDE EL 1 ENERO AL 31 DE DICIEMBRE DE 2021 COMPARADOS CON EL MISMO PERÍODO DE 2020



TOTAL INMIGRANTES LLEGADOS A ESPAÑA POR VÍA MARÍTIMA


► **DATOS ACUMULADOS PROVISIONALES** DESDE EL 1 ENERO AL 31 DE DICIEMBRE DE 2021 COMPARADOS CON EL MISMO PERÍODO DE 2020



-285

-0,7%

Número de embarcaciones



INMIGRANTES LLEGADOS A LA PENÍNSULA Y BALEARES POR VÍA MARÍTIMA


► **DATOS ACUMULADOS PROVISIONALES** DESDE EL 1 ENERO AL 31 DE DICIEMBRE DE 2021 COMPARADOS CON EL MISMO PERÍODO DE 2020



+781

+4,7%

Número de embarcaciones



INMIGRANTES LLEGADOS A CANARIAS POR VÍA MARÍTIMA


► **DATOS ACUMULADOS PROVISIONALES** DESDE EL 1 ENERO AL 31 DE DICIEMBRE DE 2021 COMPARADOS CON EL MISMO PERÍODO DE 2020



-955

-4,1%

Número de embarcaciones



INMIGRANTES LLEGADOS A CEUTA POR VÍA MARÍTIMA


► **DATOS ACUMULADOS PROVISIONALES** DESDE EL 1 ENERO AL 31 DE DICIEMBRE DE 2021 COMPARADOS CON EL MISMO PERÍODO DE 2020



-99

-19,7%

Número de embarcaciones



INMIGRANTES LLEGADOS A MELILLA POR VÍA MARÍTIMA

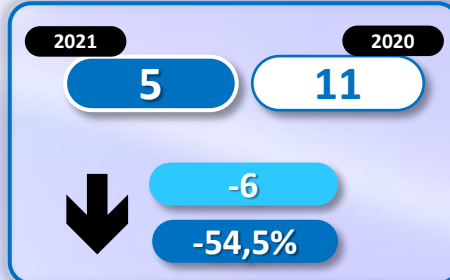
▶ DATOS ACUMULADOS PROVISIONALES DESDE EL 1 ENERO AL 31 DE DICIEMBRE DE 2021 COMPARADOS CON EL MISMO PERÍODO DE 2020



-12

-23,5%

Número de embarcaciones



TOTAL INMIGRANTES LLEGADOS A CEUTA Y MELILLA POR VÍA TERRESTRE

▶ **DATOS ACUMULADOS PROVISIONALES** DESDE EL 1 ENERO AL 31 DE DICIEMBRE DE 2021 COMPARADOS CON EL MISMO PERÍODO DE 2020

▶ * Los datos relativos a Ceuta no recogen la entrada de inmigrantes irregulares que se produjo los días 17 y 18 de mayo



TOTAL INMIGRANTES LLEGADOS A CEUTA POR VÍA TERRESTRE

► **DATOS ACUMULADOS PROVISIONALES** DESDE EL 1 ENERO AL 31 DE DICIEMBRE DE 2021 COMPARADOS CON EL MISMO PERÍODO DE 2020

* Los datos relativos a Ceuta no recogen la entrada de inmigrantes irregulares que se produjo los días 17 y 18 de mayo



+464

+160,6%

TOTAL INMIGRANTES LLEGADOS A MELILLA POR VÍA TERRESTRE

► **DATOS ACUMULADOS PROVISIONALES** DESDE EL 1 ENERO AL 31 DE DICIEMBRE DE 2021 COMPARADOS CON EL MISMO PERÍODO DE 2020

