

INFORME QUINCENAL | MINISTERIO DEL INTERIOR

# INMIGRACIÓN IRREGULAR 2021

► DATOS ACUMULADOS DEL 1 ENERO AL 15 JUNIO



GOBIERNO  
DE ESPAÑA

MINISTERIO  
DEL INTERIOR

Síguenos en



@interiorgob

# TOTAL INMIGRANTES LLEGADOS A ESPAÑA POR VÍA MARÍTIMA Y TERRESTRE

► DATOS ACUMULADOS PROVISIONALES DESDE EL 1 ENERO AL 15 JUNIO DE 2021 COMPARADOS CON EL MISMO PERÍODO DE 2020



**+3.983**

**+51,5%**

## TOTAL INMIGRANTES LLEGADOS A ESPAÑA POR VÍA MARÍTIMA


▶ DATOS ACUMULADOS PROVISIONALES DESDE EL 1 ENERO AL 15 JUNIO DE 2021 COMPARADOS CON EL MISMO PERÍODO DE 2020



**+4.397**

**+68,0%**

Número de embarcaciones



# INMIGRANTES LLEGADOS A LA PENÍNSULA Y BALEARES POR VÍA MARÍTIMA


▶ DATOS ACUMULADOS PROVISIONALES DESDE EL 1 ENERO AL 15 JUNIO DE 2021 COMPARADOS CON EL MISMO PERÍODO DE 2020



**+1.181**

**+31,3%**

Número de embarcaciones



## INMIGRANTES LLEGADOS A CANARIAS POR VÍA MARÍTIMA


▶ DATOS ACUMULADOS PROVISIONALES DESDE EL 1 ENERO AL 15 JUNIO DE 2021 COMPARADOS CON EL MISMO PERÍODO DE 2020



+3.086

+116,5%

Número de embarcaciones



## INMIGRANTES LLEGADOS A CEUTA POR VÍA MARÍTIMA


▶ DATOS ACUMULADOS PROVISIONALES DESDE EL 1 ENERO AL 15 JUNIO DE 2021 COMPARADOS CON EL MISMO PERÍODO DE 2020



**+130**

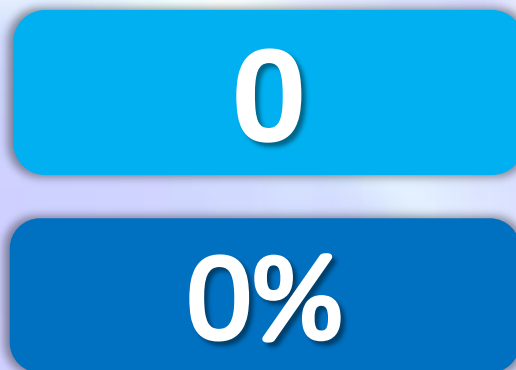
**+282,6%**

Número de embarcaciones

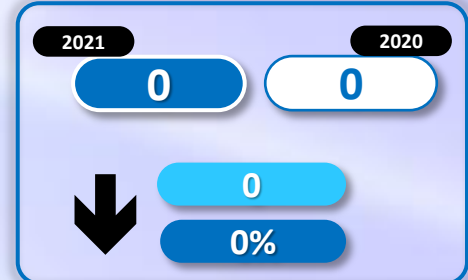


## INMIGRANTES LLEGADOS A MELILLA POR VÍA MARÍTIMA

▶ DATOS ACUMULADOS PROVISIONALES DESDE EL 1 ENERO AL 15 JUNIO DE 2021 COMPARADOS CON EL MISMO PERÍODO DE 2020



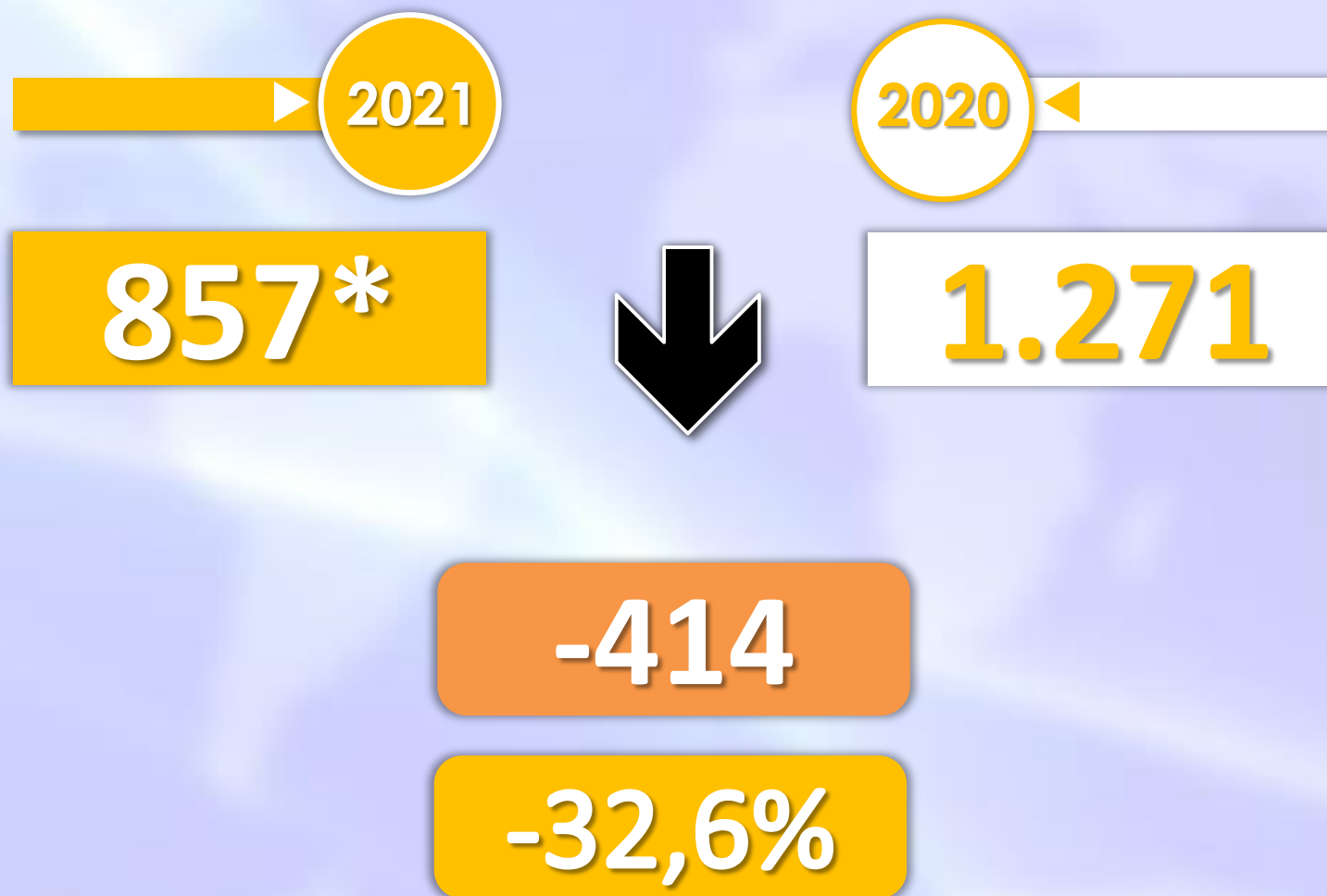
Número de embarcaciones



## TOTAL INMIGRANTES LLEGADOS A CEUTA Y MELILLA POR VÍA TERRESTRE

► **DATOS ACUMULADOS PROVISIONALES** DESDE EL 1 ENERO AL 14 JUNIO DE 2021 COMPARADOS CON EL MISMO PERÍODO DE 2020

► \* Los datos relativos a Ceuta no han podido ser actualizados ya que los mismos se encuentran bajo análisis y tratamiento





## TOTAL INMIGRANTES LLEGADOS A CEUTA POR VÍA TERRESTRE

► **DATOS ACUMULADOS PROVISIONALES** DESDE EL 1 ENERO AL 16 MAYO DE 2021 COMPARADOS CON EL MISMO PERÍODO DE 2020

\* Los datos relativos a Ceuta no han podido ser actualizados ya que los mismos se encuentran bajo análisis y tratamiento



+230

+146,5%

## TOTAL INMIGRANTES LLEGADOS A MELILLA POR VÍA TERRESTRE

► DATOS ACUMULADOS PROVISIONALES DESDE EL 1 ENERO AL 14 JUNIO DE 2021 COMPARADOS CON EL MISMO PERÍODO DE 2020

