

INFORME QUINCENAL | MINISTERIO DEL INTERIOR

# INMIGRACIÓN IRREGULAR 2020

► DATOS ACUMULADOS DEL 1 ENERO AL 29 FEBRERO



GOBIERNO  
DE ESPAÑA

MINISTERIO  
DEL INTERIOR

Síguenos en



@interiorgob

## TOTAL INMIGRANTES LLEGADOS A ESPAÑA POR VÍA MARÍTIMA Y TERRESTRE

► DATOS ACUMULADOS PROVISIONALES DESDE EL 1 ENERO AL 29 FEBRERO DE 2020 COMPARADOS CON EL MISMO PERÍODO DE 2019



## TOTAL INMIGRANTES LLEGADOS A ESPAÑA POR VÍA MARÍTIMA


▶ DATOS ACUMULADOS PROVISIONALES DESDE EL 1 ENERO AL 29 FEBRERO DE 2020 COMPARADOS CON EL MISMO PERÍODO DE 2019



**-1.469**

**-29,1%**

Número de embarcaciones



## INMIGRANTES LLEGADOS A LA PENÍNSULA Y BALEARES POR VÍA MARÍTIMA

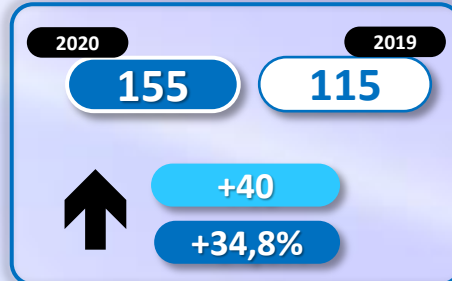
▶ DATOS ACUMULADOS PROVISIONALES DESDE EL 1 ENERO AL 29 FEBRERO DE 2020 COMPARADOS CON EL MISMO PERÍODO DE 2019



**-2.455**

**-50,9%**

Número de embarcaciones



## INMIGRANTES LLEGADOS A CANARIAS POR VÍA MARÍTIMA

▶ DATOS ACUMULADOS PROVISIONALES DESDE EL 1 ENERO AL 29 FEBRERO DE 2020 COMPARADOS CON EL MISMO PERÍODO DE 2019



**+1.097**

**+1.306%**

Número de embarcaciones



## INMIGRANTES LLEGADOS A CEUTA POR VÍA MARÍTIMA

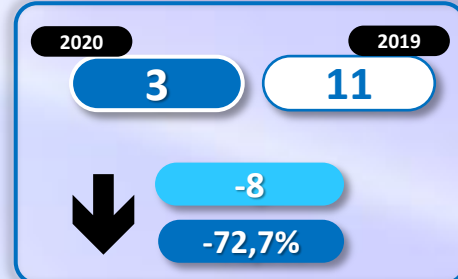
▶ DATOS ACUMULADOS PROVISIONALES DESDE EL 1 ENERO AL 29 FEBRERO DE 2020 COMPARADOS CON EL MISMO PERÍODO DE 2019



**-104**

**-83,2%**

Número de embarcaciones



## INMIGRANTES LLEGADOS A MELILLA POR VÍA MARÍTIMA

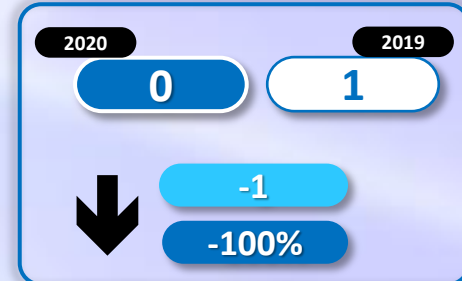
▶ DATOS ACUMULADOS PROVISIONALES DESDE EL 1 ENERO AL 29 FEBRERO DE 2020 COMPARADOS CON EL MISMO PERÍODO DE 2019



**-7**

**-100%**

Número de embarcaciones



## TOTAL INMIGRANTES LLEGADOS A CEUTA Y MELILLA POR VÍA TERRESTRE

▶ DATOS ACUMULADOS PROVISIONALES DESDE EL 1 ENERO AL 27 FEBRERO DE 2020 COMPARADOS CON EL MISMO PERÍODO DE 2019




+31

+3,3%



## TOTAL INMIGRANTES LLEGADOS A CEUTA POR VÍA TERRESTRE

▶ DATOS ACUMULADOS PROVISIONALES DESDE EL 1 ENERO AL 27 FEBRERO DE 2020 COMPARADOS CON EL MISMO PERÍODO DE 2019



## TOTAL INMIGRANTES LLEGADOS A MELILLA POR VÍA TERRESTRE

▶ DATOS ACUMULADOS PROVISIONALES DESDE EL 1 ENERO AL 27 FEBRERO DE 2020 COMPARADOS CON EL MISMO PERÍODO DE 2019



+42

+5,2%