

INFORME QUINCENAL | MINISTERIO DEL INTERIOR

INMIGRACIÓN IRREGULAR 2019

► DATOS ACUMULADOS DE 1 ENERO A 31 JULIO



GOBIERNO
DE ESPAÑA

MINISTERIO
DEL INTERIOR

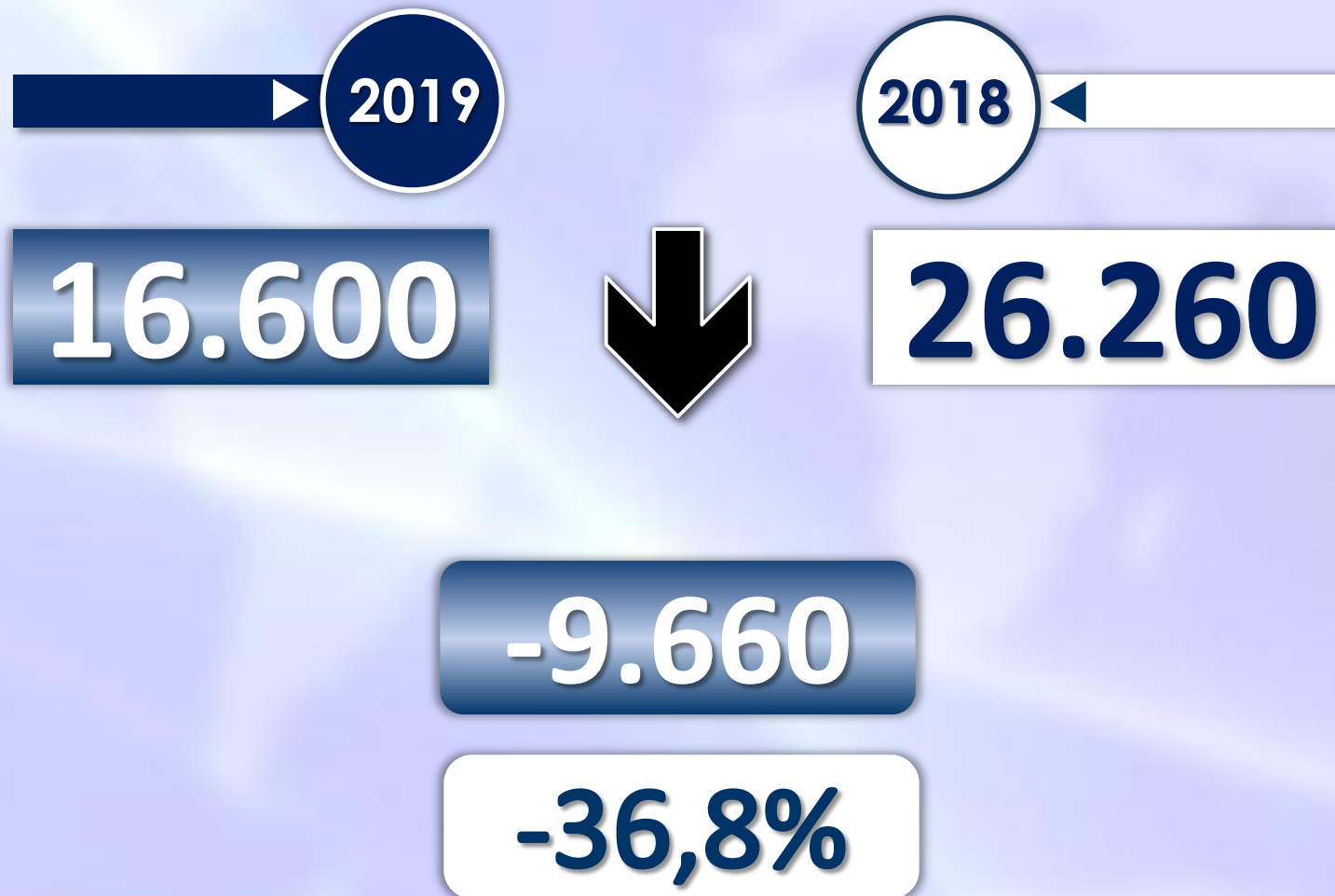
Síguenos en



@interiorgob

TOTAL INMIGRANTES LLEGADOS A ESPAÑA POR VÍA MARÍTIMA Y TERRESTRE

► DATOS ACUMULADOS PROVISIONALES DESDE EL 1 ENERO AL 31 DE JULIO DE 2019 COMPARADOS CON EL MISMO PERÍODO DE 2018



TOTAL INMIGRANTES LLEGADOS A ESPAÑA POR VÍA MARÍTIMA


▶ DATOS ACUMULADOS PROVISIONALES DESDE EL 1 ENERO AL 31 DE JULIO DE 2019 COMPARADOS CON EL MISMO PERÍODO DE 2018



-8.975

-40,2%

Número de embarcaciones



INMIGRANTES LLEGADOS A LA PENÍNSULA Y BALEARES POR VÍA MARÍTIMA


▶ DATOS ACUMULADOS PROVISIONALES DESDE EL 1 ENERO AL 31 DE JULIO DE 2019 COMPARADOS CON EL MISMO PERÍODO DE 2018



-8.630

-40,9%

Número de embarcaciones



INMIGRANTES LLEGADOS A CANARIAS POR VÍA MARÍTIMA


▶ DATOS ACUMULADOS PROVISIONALES DESDE EL 1 ENERO AL 31 DE JULIO DE 2019 COMPARADOS CON EL MISMO PERÍODO DE 2018



+1

+0,2%

Número de embarcaciones



INMIGRANTES LLEGADOS A CEUTA POR VÍA MARÍTIMA


▶ DATOS ACUMULADOS PROVISIONALES DESDE EL 1 ENERO AL 31 DE JULIO DE 2019 COMPARADOS CON EL MISMO PERÍODO DE 2018



+16

+6,1%

Número de embarcaciones



INMIGRANTES LLEGADOS A MELILLA POR VÍA MARÍTIMA


▶ DATOS ACUMULADOS PROVISIONALES DESDE EL 1 ENERO AL 31 DE JULIO DE 2019 COMPARADOS CON EL MISMO PERÍODO DE 2018



-362

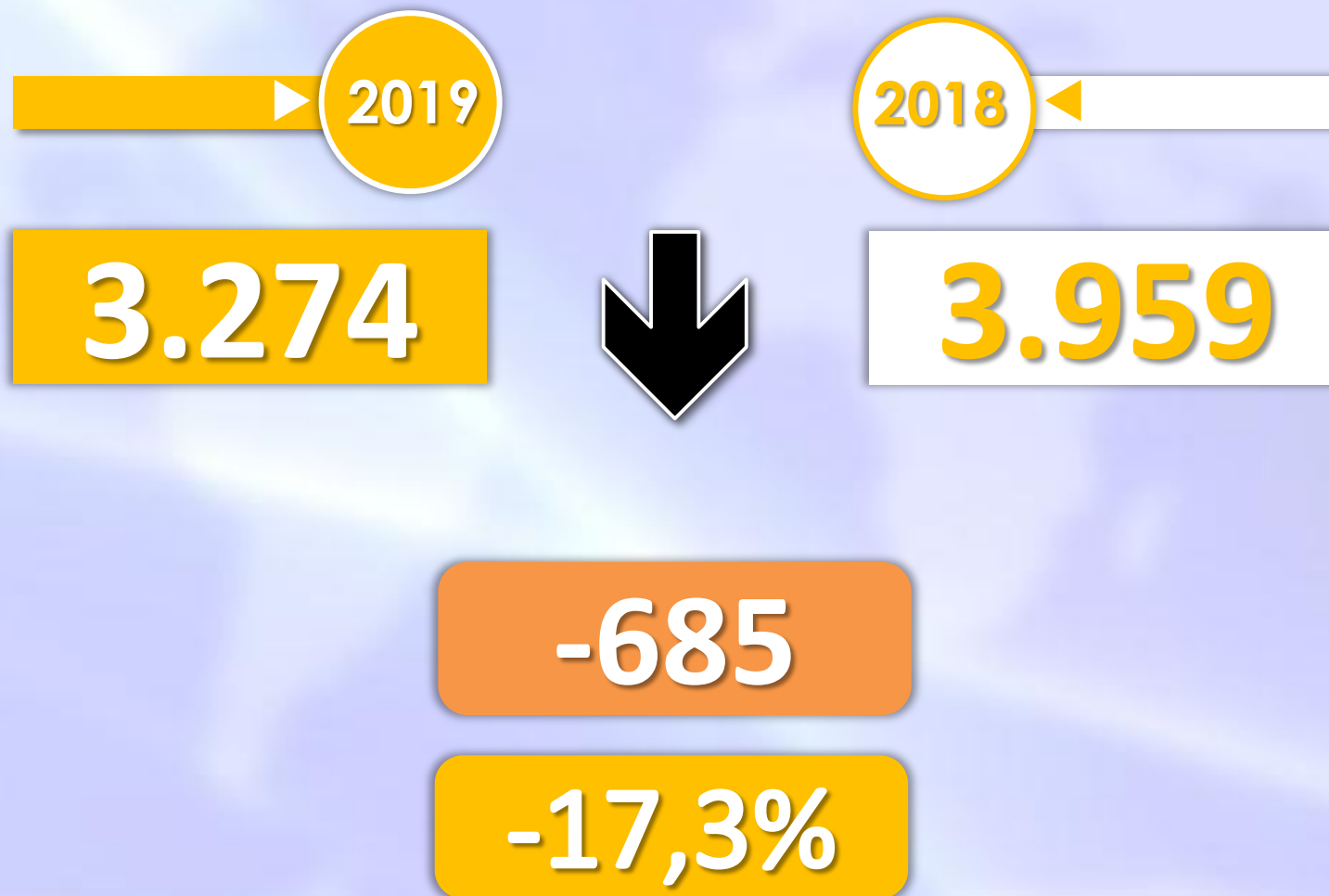
-75,7%

Número de embarcaciones




TOTAL INMIGRANTES LLEGADOS A CEUTA Y MELILLA POR VÍA TERRESTRE

▶ DATOS ACUMULADOS PROVISIONALES DESDE EL 1 ENERO AL 30 DE JULIO DE 2019 COMPARADOS CON EL MISMO PERÍODO DE 2018



TOTAL INMIGRANTES LLEGADOS A CEUTA POR VÍA TERRESTRE

▶ DATOS ACUMULADOS PROVISIONALES DESDE EL 1 ENERO AL 30 DE JULIO DE 2019 COMPARADOS CON EL MISMO PERÍODO DE 2018



TOTAL INMIGRANTES LLEGADOS A MELILLA POR VÍA TERRESTRE

▶ DATOS ACUMULADOS PROVISIONALES DESDE EL 1 ENERO AL 30 DE JULIO DE 2019 COMPARADOS CON EL MISMO PERÍODO DE 2018



-90

-3,3%