

INFORME QUINCENAL | MINISTERIO DEL INTERIOR

INMIGRACIÓN IRREGULAR 2019

► DATOS ACUMULADOS DE 1 ENERO A 30 OCTUBRE

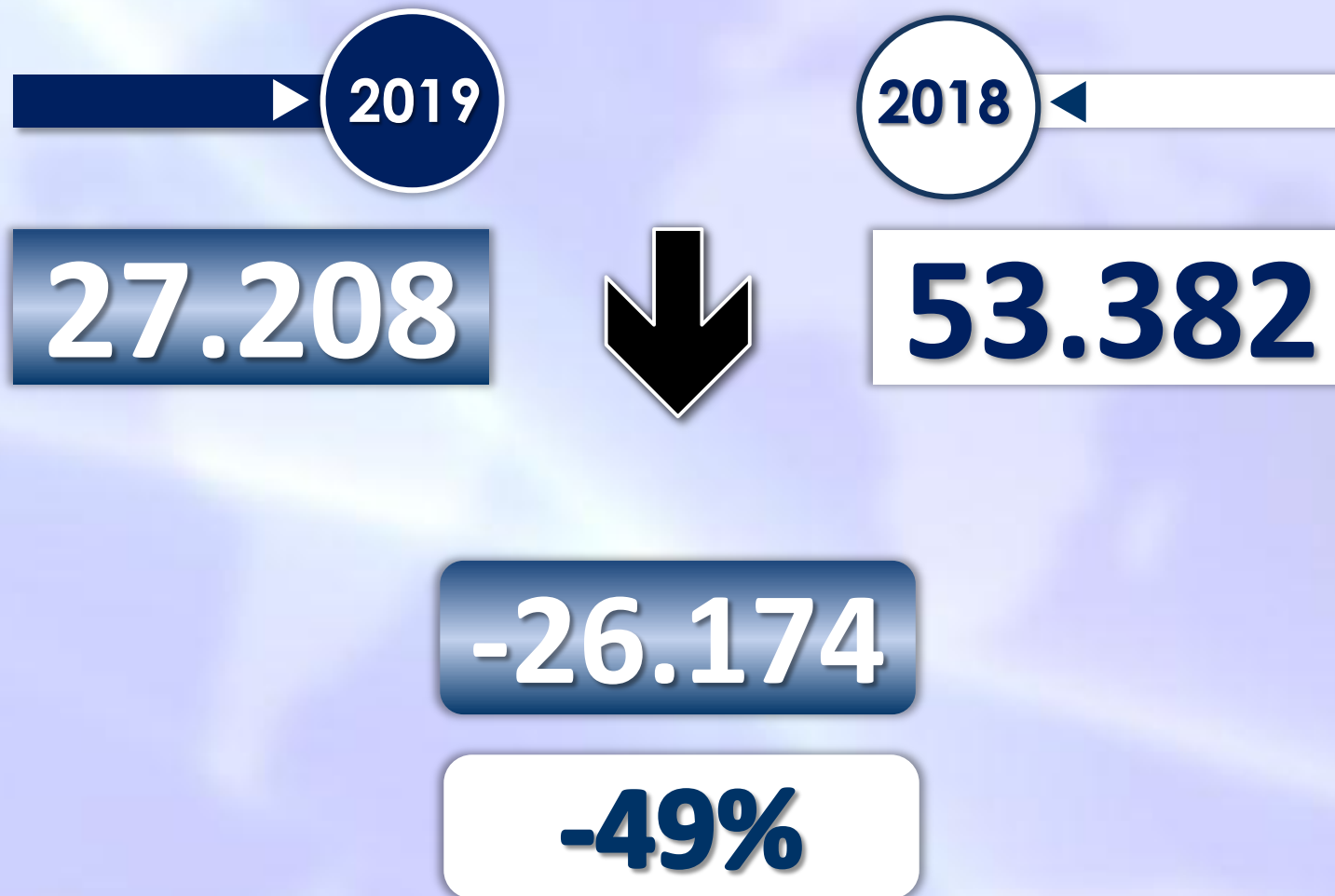


GOBIERNO
DE ESPAÑA

MINISTERIO
DEL INTERIOR

TOTAL INMIGRANTES LLEGADOS A ESPAÑA POR VÍA MARÍTIMA Y TERRESTRE

► DATOS ACUMULADOS PROVISIONALES DESDE EL 1 ENERO AL 30 OCTUBRE DE 2019 COMPARADOS CON EL MISMO PERÍODO DE 2018



TOTAL INMIGRANTES LLEGADOS A ESPAÑA POR VÍA MARÍTIMA

▶ DATOS ACUMULADOS PROVISIONALES DESDE EL 1 ENERO AL 30 OCTUBRE DE 2019 COMPARADOS CON EL MISMO PERÍODO DE 2018



-25.437

-53,3%

Número de embarcaciones



INMIGRANTES LLEGADOS A LA PENÍNSULA Y BALEARES POR VÍA MARÍTIMA


▶ DATOS ACUMULADOS PROVISIONALES DESDE EL 1 ENERO AL 30 OCTUBRE DE 2019 COMPARADOS CON EL MISMO PERÍODO DE 2018



-25.793

-56,6%

Número de embarcaciones



INMIGRANTES LLEGADOS A CANARIAS POR VÍA MARÍTIMA


▶ DATOS ACUMULADOS PROVISIONALES DESDE EL 1 ENERO AL 14 OCTUBRE DE 2019 COMPARADOS CON EL MISMO PERÍODO DE 2018



+255

+21%

Número de embarcaciones



INMIGRANTES LLEGADOS A CEUTA POR VÍA MARÍTIMA


▶ DATOS ACUMULADOS PROVISIONALES DESDE EL 1 ENERO AL 30 OCTUBRE DE 2019 COMPARADOS CON EL MISMO PERÍODO DE 2018



+176

+49,4%

Número de embarcaciones



INMIGRANTES LLEGADOS A MELILLA POR VÍA MARÍTIMA


▶ DATOS ACUMULADOS PROVISIONALES DESDE EL 1 ENERO AL 30 OCTUBRE DE 2019 COMPARADOS CON EL MISMO PERÍODO DE 2018



-75

-13,1%

Número de embarcaciones



TOTAL INMIGRANTES LLEGADOS A CEUTA Y MELILLA POR VÍA TERRESTRE

▶ DATOS ACUMULADOS PROVISIONALES DESDE EL 1 ENERO AL 29 OCTUBRE DE 2019 COMPARADOS CON EL MISMO PERÍODO DE 2018




-737

-12,9%

TOTAL INMIGRANTES LLEGADOS A CEUTA POR VÍA TERRESTRE

▶ DATOS ACUMULADOS PROVISIONALES DESDE EL 1 ENERO AL 29 OCTUBRE DE 2019 COMPARADOS CON EL MISMO PERÍODO DE 2018



TOTAL INMIGRANTES LLEGADOS A MELILLA POR VÍA TERRESTRE

▶ DATOS ACUMULADOS PROVISIONALES DESDE EL 1 ENERO AL 29 OCTUBRE DE 2019 COMPARADOS CON EL MISMO PERÍODO DE 2018

