

INFORME QUINCENAL | MINISTERIO DEL INTERIOR

INMIGRACIÓN IRREGULAR 2019

▶ DATOS ACUMULADOS DE 1 ENERO A 30 SEPTIEMBRE



GOBIERNO
DE ESPAÑA

MINISTERIO
DEL INTERIOR

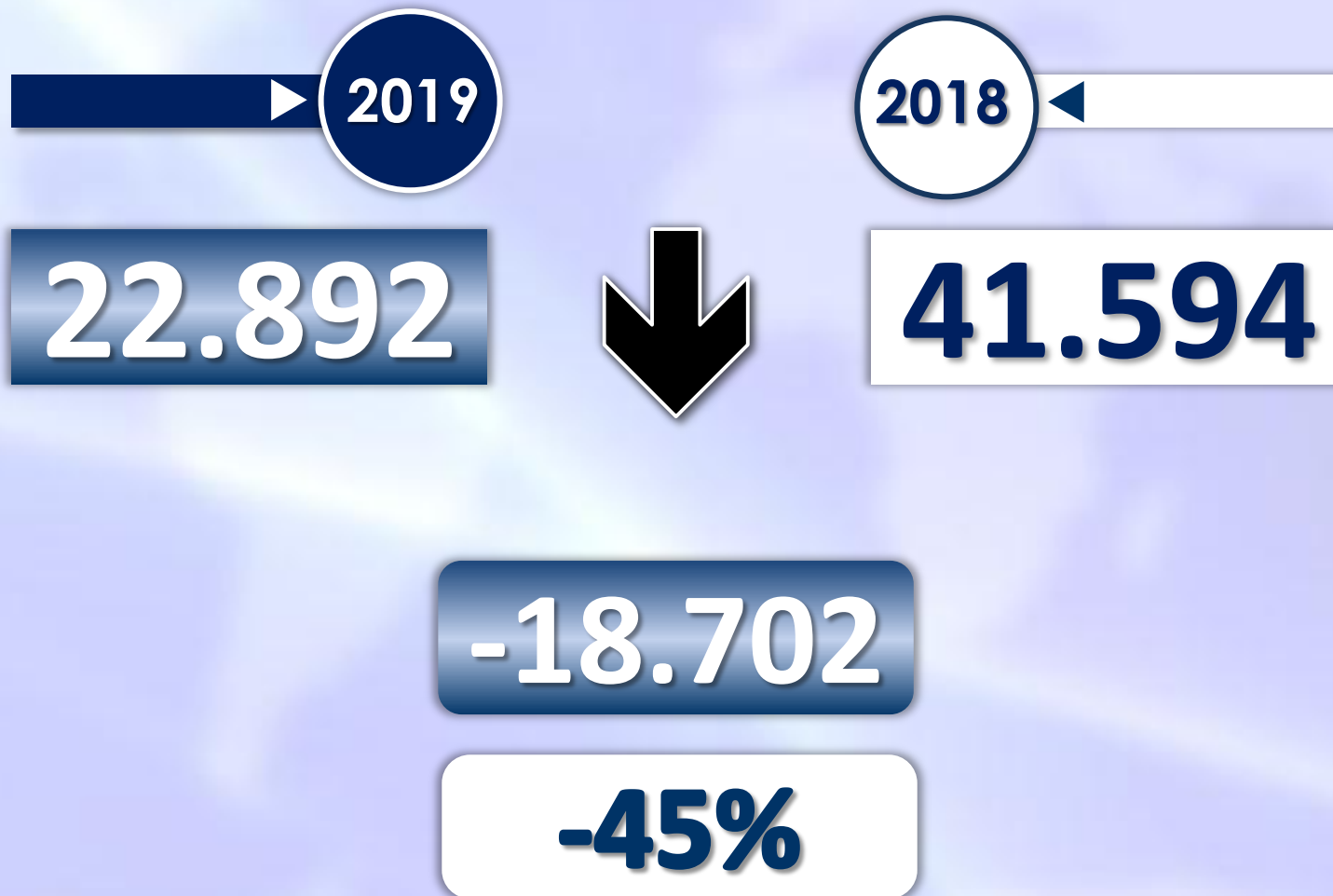
Síguenos en



@interiorgob

TOTAL INMIGRANTES LLEGADOS A ESPAÑA POR VÍA MARÍTIMA Y TERRESTRE

► DATOS ACUMULADOS PROVISIONALES DESDE EL 1 ENERO AL 30 SEPTIEMBRE DE 2019 COMPARADOS CON EL MISMO PERÍODO DE 2018



TOTAL INMIGRANTES LLEGADOS A ESPAÑA POR VÍA MARÍTIMA

▶ DATOS ACUMULADOS PROVISIONALES DESDE EL 1 ENERO AL 30 SEPTIEMBRE DE 2019 COMPARADOS CON EL MISMO PERÍODO DE 2018



-18.083

-49,3%

Número de embarcaciones



INMIGRANTES LLEGADOS A LA PENÍNSULA Y BALEARES POR VÍA MARÍTIMA


▶ DATOS ACUMULADOS PROVISIONALES DESDE EL 1 ENERO AL 30 SEPTIEMBRE DE 2019 COMPARADOS CON EL MISMO PERÍODO DE 2018



-18.551

-52,7%

Número de embarcaciones



INMIGRANTES LLEGADOS A CANARIAS POR VÍA MARÍTIMA

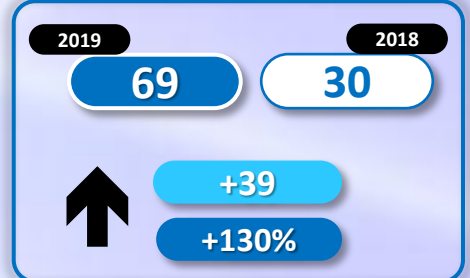
▶ DATOS ACUMULADOS PROVISIONALES DESDE EL 1 ENERO AL 30 SEPTIEMBRE DE 2019 COMPARADOS CON EL MISMO PERÍODO DE 2018



+316

+48%

Número de embarcaciones



INMIGRANTES LLEGADOS A CEUTA POR VÍA MARÍTIMA

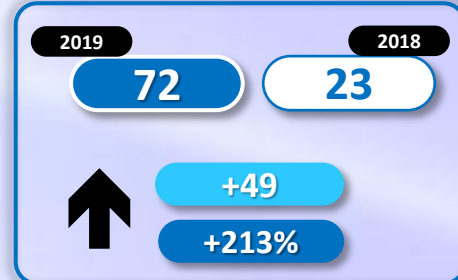
▶ DATOS ACUMULADOS PROVISIONALES DESDE EL 1 ENERO AL 30 SEPTIEMBRE DE 2019 COMPARADOS CON EL MISMO PERÍODO DE 2018



+194

+71,1%

Número de embarcaciones



INMIGRANTES LLEGADOS A MELILLA POR VÍA MARÍTIMA


▶ DATOS ACUMULADOS PROVISIONALES DESDE EL 1 ENERO AL 30 SEPTIEMBRE DE 2019 COMPARADOS CON EL MISMO PERÍODO DE 2018



-42

-8%

Número de embarcaciones



TOTAL INMIGRANTES LLEGADOS A CEUTA Y MELILLA POR VÍA TERRESTRE

► DATOS ACUMULADOS PROVISIONALES DESDE EL 1 ENERO AL 27 SEPTIEMBRE DE 2019 COMPARADOS CON EL MISMO PERÍODO DE 2018



-619

-12,6%

TOTAL INMIGRANTES LLEGADOS A CEUTA POR VÍA TERRESTRE

► DATOS ACUMULADOS PROVISIONALES DESDE EL 1 ENERO AL 27 SEPTIEMBRE DE 2019 COMPARADOS CON EL MISMO PERÍODO DE 2018



-546

-34,8%

TOTAL INMIGRANTES LLEGADOS A MELILLA POR VÍA TERRESTRE

► DATOS ACUMULADOS PROVISIONALES DESDE EL 1 ENERO AL 27 SEPTIEMBRE DE 2019 COMPARADOS CON EL MISMO PERÍODO DE 2018



-73

-2,2%