



INFORME QUINCENAL | MINISTERIO DEL INTERIOR

INMIGRACIÓN IRREGULAR 2019

DATOS ACUMULADOS

1 ENERO - 2 JUNIO 2019



GOBIERNO
DE ESPAÑA

MINISTERIO
DEL INTERIOR

ENTRADAS DE INMIGRANTES IRREGULARES A ESPAÑA

COMPARATIVA 2019-2018

▶ POR VÍA MARÍTIMA Y TERRESTRE

DATOS PROVISIONALES

DATOS ACUMULADOS DEL 1 ENERO AL 2 JUNIO

mayo








INMIGRANTES LLEGADOS POR MEDIO DE EMBARCACIONES

(*)

[VÍA MARÍTIMA]



(*) DATOS PROVISIONALES A 02-06-2019

	2019	2018	DIF.	%
COSTAS PENINSULARES Y BALEARES	7.398	7.973	-575	-7,2
EMBARCACIONES 	227	329	-102	-31,0
CANARIAS	397	121	+276	+228,1
EMBARCACIONES 	35	8	+27	+337,5
CEUTA	211	265	-54	-20,4
EMBARCACIONES 	21	22	-1	-4,5
MELILLA	50	269	-219	-81,4
EMBARCACIONES 	3	12	-9	-75,0
TOTAL	8.056	8.628	-572	-6,6
EMBARCACIONES 	286	371	-85	-22,9
CEUTA 	435	412	+23	+5,6
MELILLA 	1.974	2.073	-99	-4,8
TOTAL	2.409	2.485	-76	-3,1

INMIGRANTES LLEGADOS POR VÍA TERRESTRE (**)



(**) DATOS PROVISIONALES A 30-05-2019

▶ **TOTAL GENERAL**

(POR VÍA MARÍTIMA Y TERRESTRE)

10.465

11.113

-648

-5,8



MINISTERIO DEL INTERIOR



© MAYO 2019