



INFORME QUINCENAL | MINISTERIO DEL INTERIOR

INMIGRACIÓN IRREGULAR 2019

DATOS ACUMULADOS

1 ENERO-1 ABRIL 2019



GOBIERNO
DE ESPAÑA

MINISTERIO
DEL INTERIOR

ENTRADAS DE INMIGRANTES IRREGULARES A ESPAÑA

COMPARATIVA 2019-2018

▶ POR VÍA MARÍTIMA Y TERRESTRE

DATOS PROVISIONALES

DATOS ACUMULADOS DEL 1 ENERO AL 1 ABRIL

marzo



INMIGRANTES LLEGADOS POR MEDIO DE EMBARCACIONES

(*)

[VÍA MARÍTIMA]





(*) DATOS PROVISIONALES A 01-04-2019

	2019	2018	DIF.	%
COSTAS PENINSULARES Y BALEARES	5.292	2.996	+2.296	+76,6
EMBARCACIONES 	139	129	+10	+7,8
CANARIAS	170	71	+99	+139,4
EMBARCACIONES 	19	5	+14	+280,0
CEUTA	159	190	-31	-16,3
EMBARCACIONES 	15	15	0	0
MELILLA	7	128	-121	-94,5
EMBARCACIONES 	1	6	-5	-83,3
TOTAL	5.628	3.385	2.243	+66,3
EMBARCACIONES 	174	155	19	+12,3

INMIGRANTES LLEGADOS POR VÍA TERRESTRE (**)



(**) DATOS PROVISIONALES A 29-03-2019

CEUTA 	191	258	-67	-26,0
MELILLA 	1.195	1.357	-162	-11,9
TOTAL	1.386	1.615	-229	-14,2

▶ **TOTAL GENERAL**

(POR VÍA MARÍTIMA Y TERRESTRE)

7.014

5.000

2.014

+40,3



MINISTERIO DEL INTERIOR



© MARZO 2019



© MARZO 2019