



INFORME QUINCENAL | MINISTERIO DEL INTERIOR

INMIGRACIÓN IRREGULAR 2019

DATOS ACUMULADOS

1 ENERO-15 ENERO 2019



GOBIERNO
DE ESPAÑA

MINISTERIO
DEL INTERIOR

ENTRADAS DE INMIGRANTES IRREGULARES A ESPAÑA

COMPARATIVA 2019-2018

▶ POR VÍA MARÍTIMA Y TERRESTRE

DATOS PROVISIONALES

DATOS ACUMULADOS DEL 1 ENERO AL 15 ENERO

enero

INMIGRANTES LLEGADOS POR MEDIO DE EMBARCACIONES

(*)

[VÍA MARÍTIMA]










(*) DATOS PROVISIONALES A 15-01-2019

INMIGRANTES LLEGADOS POR VÍA TERRESTRE (**)



(**) DATOS PROVISIONALES A 14-01-2019

	2019	2018	DIF.	%
COSTAS PENINSULARES Y BALEARES	2.845	569	2.276	+400,0
EMBARCACIONES 	59	22	37	+168,2
CANARIAS	40	20	20	+100,0
EMBARCACIONES 	1	1	0	0,0
CEUTA	20	21	-1	-4,8
EMBARCACIONES 	2	2	0	0,0
MELILLA	7	15	-8	-53,3
EMBARCACIONES 	1	1	0	0,0
TOTAL	2.912	625	2.287	+365,9
EMBARCACIONES 	63	26	37	+142,3
CEUTA 	24	37	-13	-35,1
MELILLA 	192	390	-198	-50,8
TOTAL	216	427	-211	-49,4

▶ **TOTAL GENERAL**

(POR VÍA MARÍTIMA Y TERRESTRE)

3.128

1.052

2.076

+197,3



MINISTERIO DEL INTERIOR



© ENERO 2019