

D14

SEGURIDAD  
VIAL VERANO

VERANO 2014

# BALANCE DE SEGURIDAD VIAL VERANO 2014



GOBIERNO  
DE ESPAÑA

MINISTERIO  
DEL INTERIOR



# Número de **víctimas mortales** en carretera

24 HORAS

2013

233

2014

223



-10

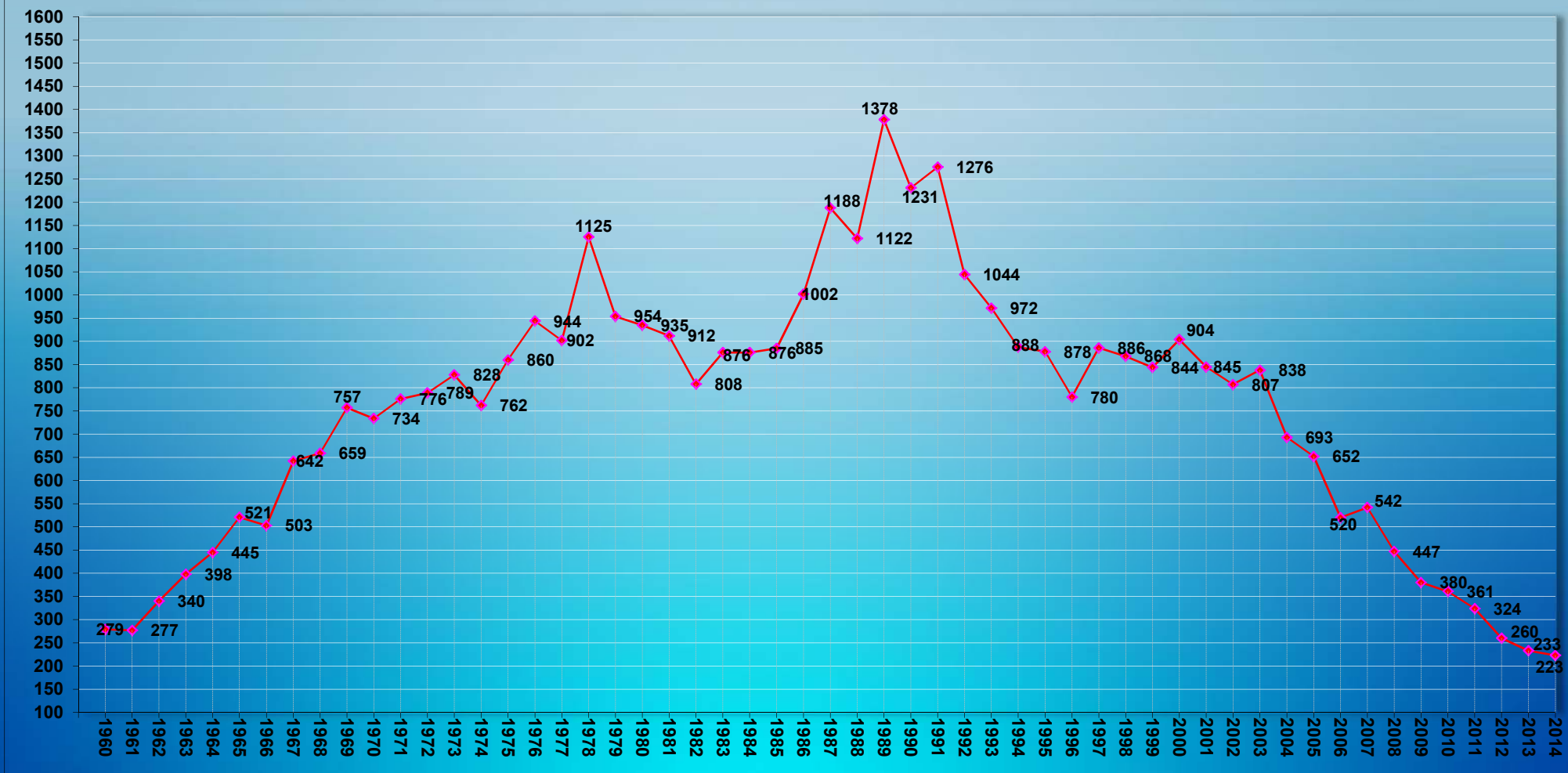
-4%



# Serie histórica 1960-2014 siniestralidad en carretera

**24 HORAS**

## VÍCTIMAS MORTALES EN CARRETERA VERANO (JULIO Y AGOSTO)





# Número de **accidentes mortales** en carretera

24 HORAS

2013

199

2014

184



-15

-8%



# Número de víctimas mortales por meses

24 HORAS

julio 2013

113

julio 2014

110

Dif 2013-2014

-3

%

-3%

agosto 2013

120

agosto 2014

112

Dif 2013-2014

-7

%

-6%

# Número de accidentes mortales **por meses**

24 HORAS

julio 2013

89

julio 2014

94

Dif 2013-2014

+5

%

+5%

agosto 2013

110

agosto 2014

90

Dif 2013-2014

-20

%

-18%



## Nº de desplazamientos de largo recorrido por carretera

verano 2013

76 millones

+3%

verano 2014

78,5 millones

julio 2013

36,3 millones

0%

julio 2014

36,3 millones

agosto 2013

39,7 millones

+6%

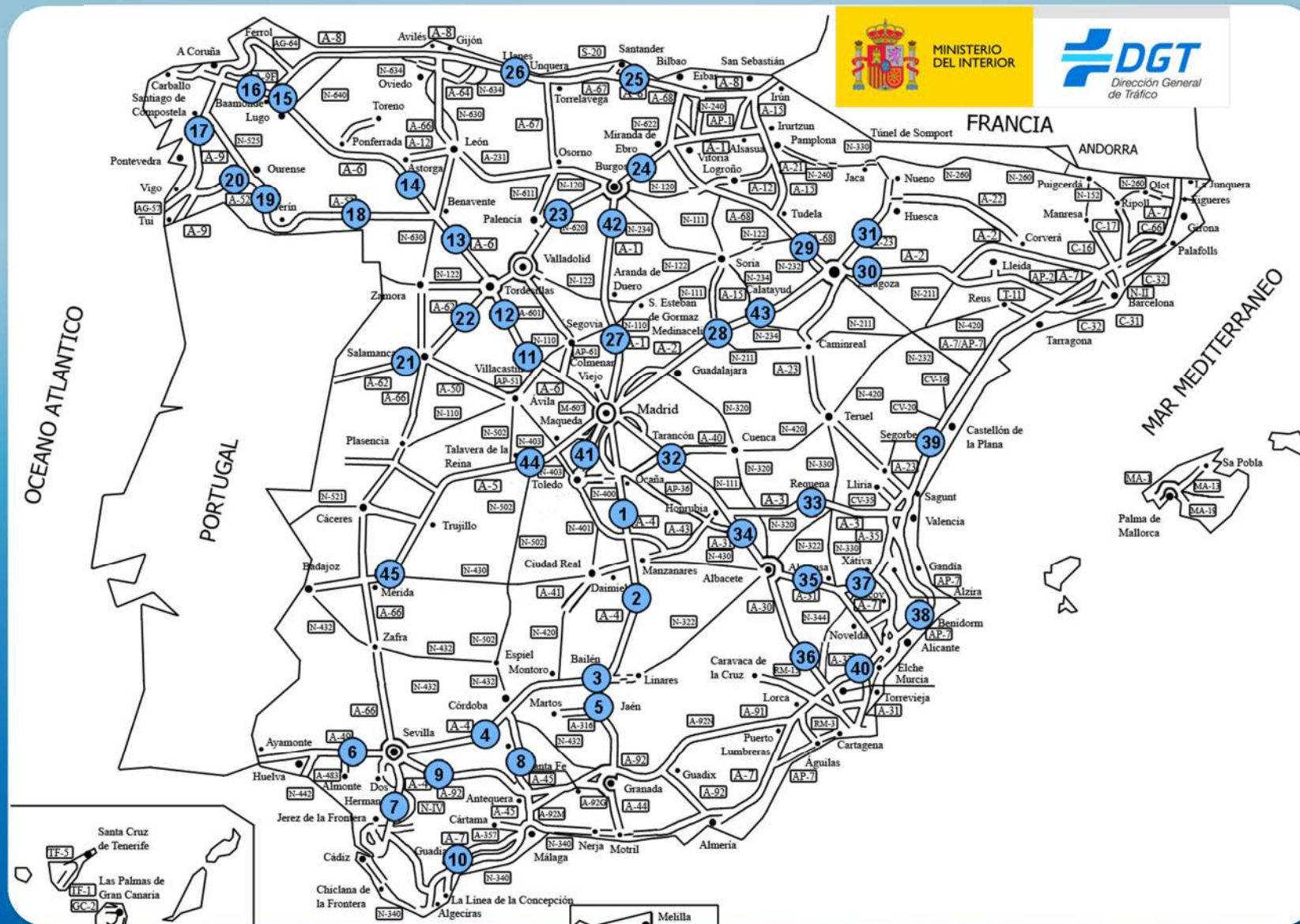
agosto 2014

42,1 millones





## Mapa de puntos control desplazamientos por zona





# Nº de víctimas mortales por tipo de accidente

	VERANO 2013	VERANO 2014		DIF.
COLISIÓN FRONTAL	46	46	=	0
OTROS TIPOS DE COLISIONES	51	43	↓	-8
SALIDAS DE LA VÍA	94	101	↑	+7
ATROPELLO	18	20	↑	+2
OTROS TIPOS DE ACCIDENTES	24	13	↓	-11

# Nº de víctimas mortales por tipo de vía

	VERANO 2013	VERANO 2014		DIF.
 <b>AUTOPISTA</b>	16	10	↓	-6
 <b>AUTOVÍA</b>	49	47	↓	-2
 <b>CARRETERA CONVENCIONAL</b>	168	166	↓	-2

## Nº de víctimas mortales por tipo de usuario (I)

	VERANO 2013	VERANO 2014		DIF.
BICICLETA	9	10	↑	+1
TURISMO	113	118	↑	+5
FURGONETA	3	26	↑	+23
PEATÓN	21	18	↓	-3
RESTO USUARIOS	87	61	↓	-26



## Uso de elementos de seguridad **en vehículos**



Son **31 fallecidos en turismo** que no llevaban puesto el cinturón de seguridad.

**8 fallecidos en furgoneta** que no llevaban puesto el cinturón de seguridad.



**3 de los 10 ciclistas fallecidos** no utilizaban el casco este verano.

# Campañas especiales de verano: **drogas, alcohol y velocidad**



TOTAL CONDUCTORES CONTROLADOS ALCOHOL	200.000
CONDUCTORES CON TEST POSITIVO POR ALCOHOL	2.200
REINCIDENTES POR ALCOHOL	224
CONDUCTORES CON TEST POSITIVO POR DROGAS	300 (42%)

↳ CAMPAÑA DE INTENSIFICACIÓN DE CONTROLES DE ALCOHOL Y DROGAS REALIZADA DEL 14 AL 20 DE JULIO

**DURANTE TODO VERANO: 16.980 DENUNCIAS ALCOHOL ( 1% REINCIDENTES); 1.931 DENUNCIAS DROGAS**  
(RESULTADOS EXCLUYEN: CATALUÑA, PAÍS VASCO Y PARTE DE NAVARRA)



VEHÍCULOS CONTROLADOS	800.000
VEHÍCULOS DENUNCIADOS	40.000

↳ CAMPAÑA DE INTENSIFICACIÓN DE CONTROLES DE VELOCIDAD REALIZADA DEL 18 AL 24 DE AGOSTO

**DURANTE TODO VERANO: 158.879 DENUNCIAS**  
(RESULTADOS EXCLUYEN: CATALUÑA, PAÍS VASCO Y PARTE DE NAVARRA)

# Número de **víctimas mortales** en carretera

**ENERO-AGOSTO 2013**

723

**ENERO-AGOSTO 2014**

730




+7

+1%





# SEPTIEMBRE 2014



SEPTIEMBRE 2014



MINISTERIO  
DEL INTERIOR

