

lucha contra el tráfico de drogas en España



GOBIERNO  
DE ESPAÑA

MINISTERIO  
DEL INTERIOR

# Evolución del tráfico ilícito de drogas en España 2012

INCLUYE DATOS DEL  
1º TRIMESTRE DE 2013

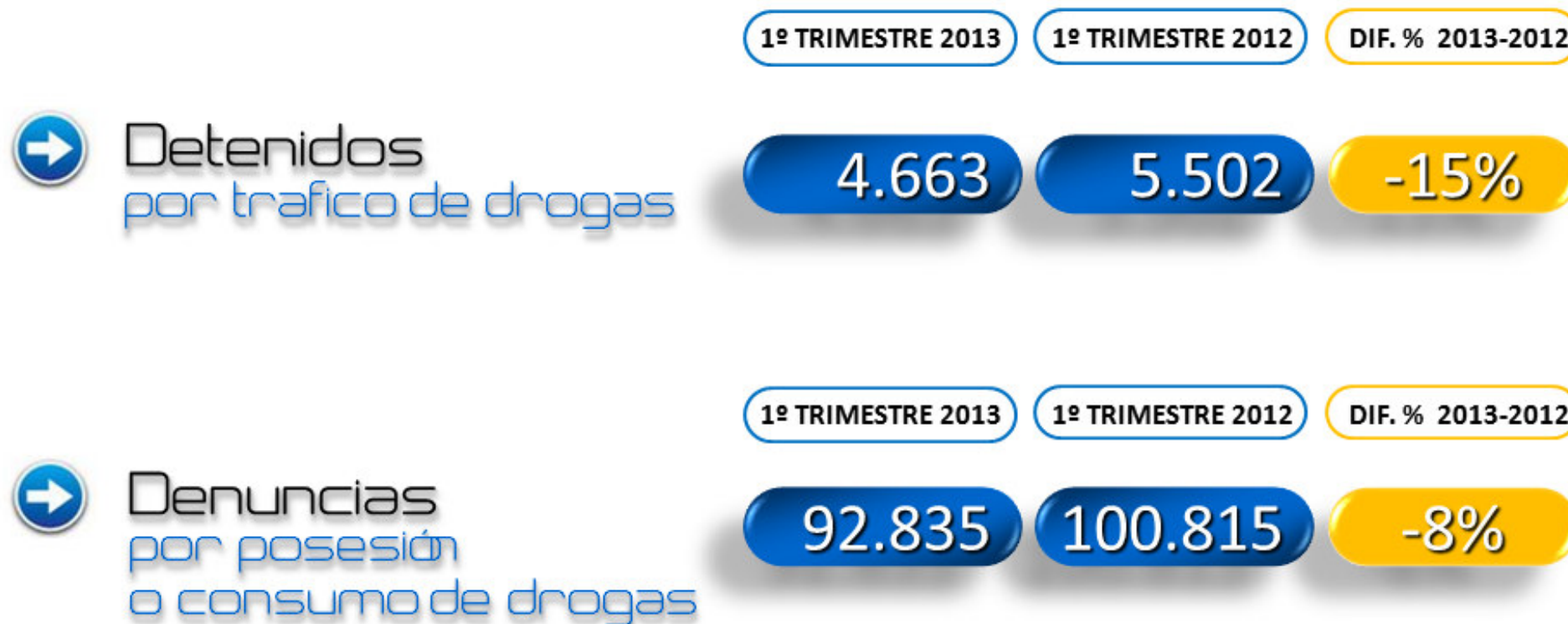


## APREHENSIONES POR TIPO DE DROGA PRIMER TRIMESTRE 2013

	1º TRIMESTRE 2013	1º TRIMESTRE 2012	DIF. % 2013-2012
➔ Cocaína (kg)	10.306	6.522	+58%
➔ Hachís (kg)	38.454	103.049	-63%
➔ Heroína (kg)	71	163	-56%
➔ Extásis (gr)	9.752	21.364	-54%
➔ Speed (uds)	183	59	+210%



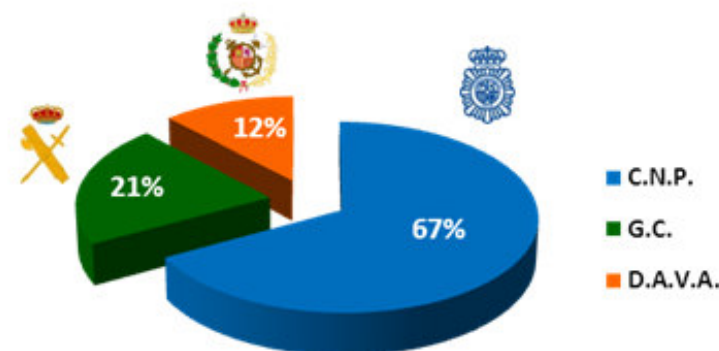
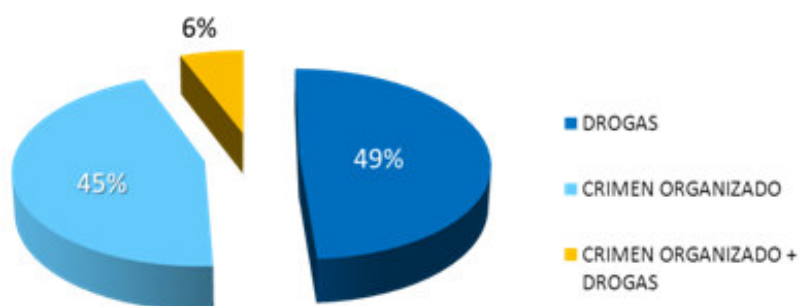
## LAS CIFRAS DE DETENIDOS Y DENUNCIAS POR TRAFICO DE DROGAS PRIMER TRIMESTRE 2013





## INVESTIGACIONES ABIERTAS POR TRAFICO DE DROGAS PRIMER TRIMESTRE 2013

DATOS PRIMER TRIMESTRE 2013



► De las **2.063** investigaciones abiertas durante el primer trimestre de 2013, 1.011 lo son por tráfico de drogas, 926 investigan las distintas manifestaciones del crimen organizado, excepto las relacionadas con el tráfico de drogas, y en 125 se unen ambas modalidades delictivas.

► Investigaciones contra el tráfico de drogas realizadas por la **Guardia Civil (GC)**, el **Cuerpo Nacional de Policía (CNP)** y la **Dirección Adjunta de Vigilancia Aduanera (DAVA)**.

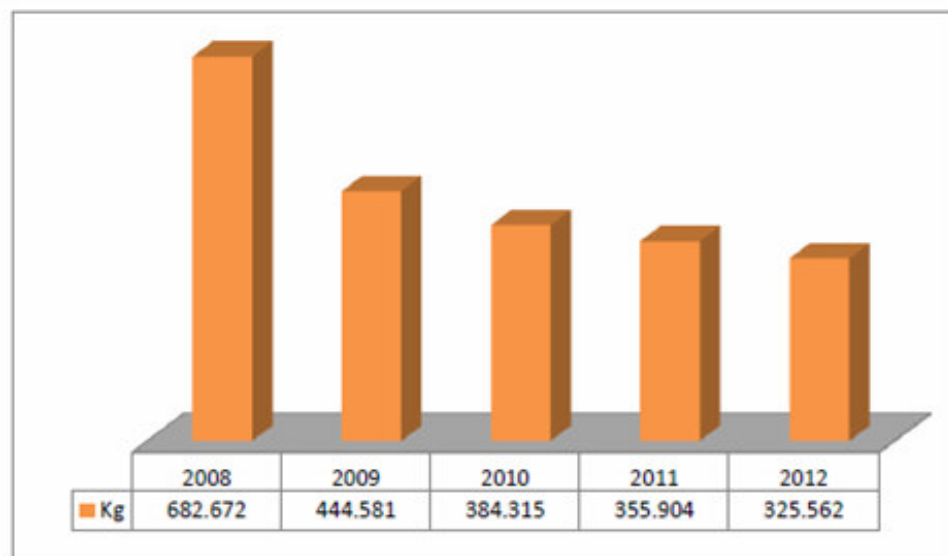


## APREHENSIONES POR TIPO DE DROGA BALANCE 2012

 Hachís (kg)	325.562
 Cocaína (kg)	20.754
 Heroína (kg)	229
 Speed (gr)	250.892
 Éxtasis (uds)	175.381

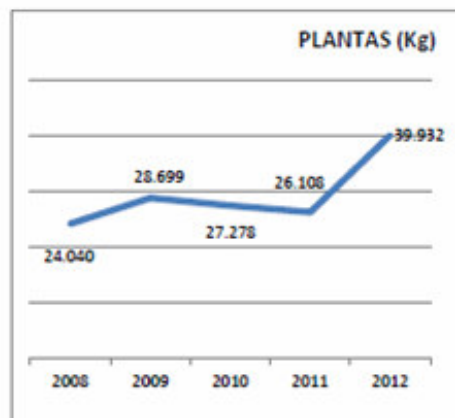


## APREHENSIONES POR TIPO DE DROGA COMPARATIVA 2008 A 2012

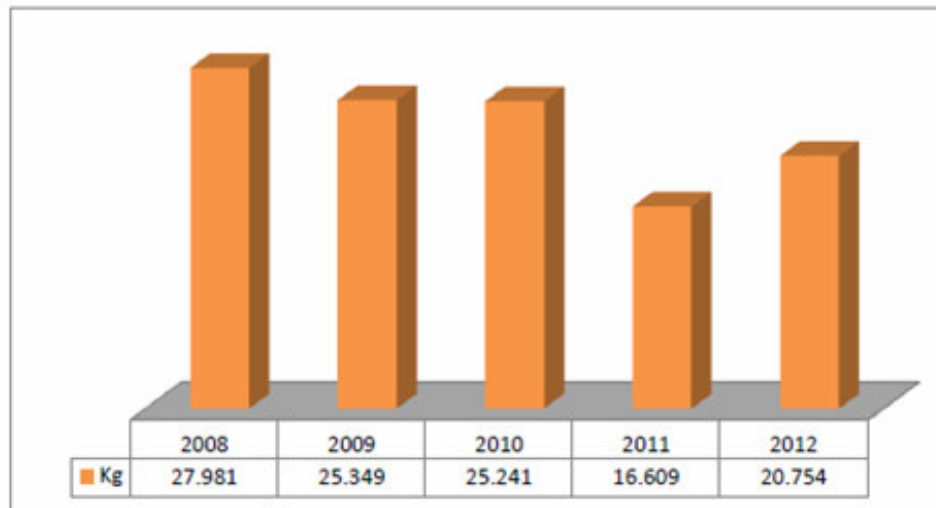


# HACHÍS

↓ -8,5%



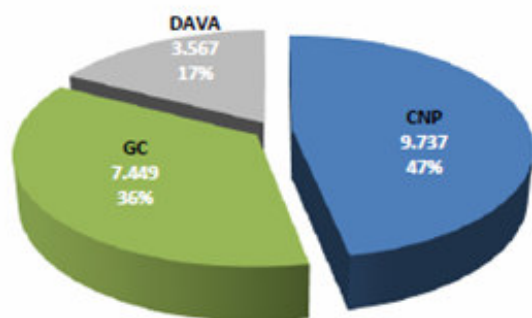
# APREHENSIONES POR TIPO DE DROGA COMPARATIVA 2008 A 2012



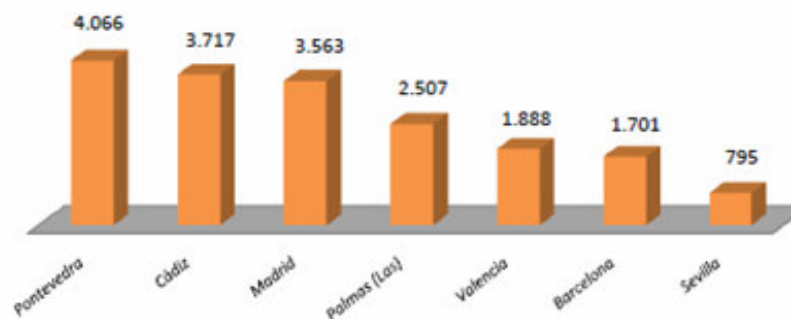
# COCAÍNA

↑ +24,9%

INCAUTACIONES POR CUERPOS

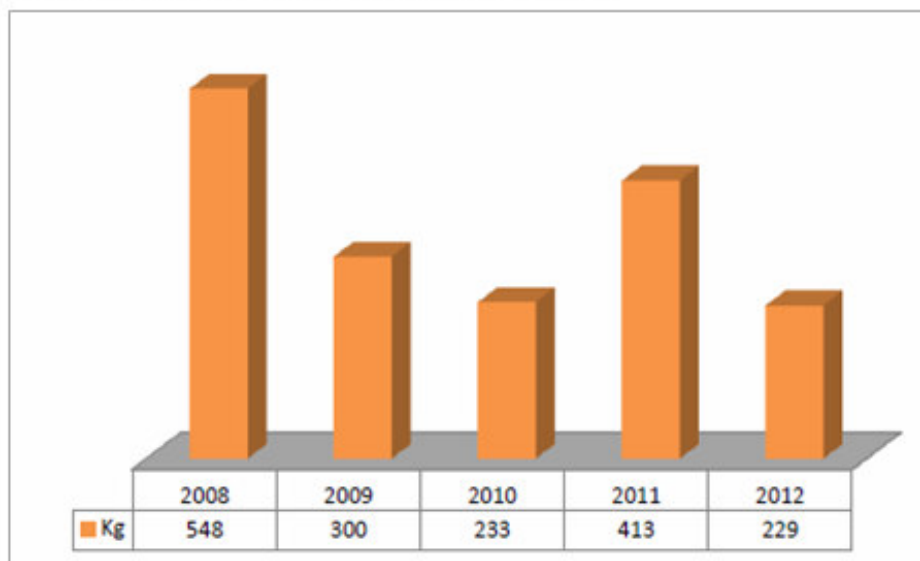


PROVINCIAS MÁS DESTACADAS (kg.)





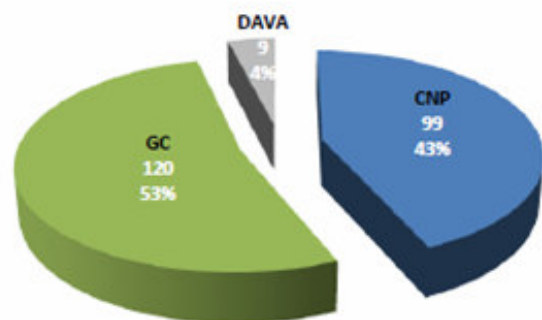
## APREHENSIONES POR TIPO DE DROGA COMPARATIVA 2008 A 2012



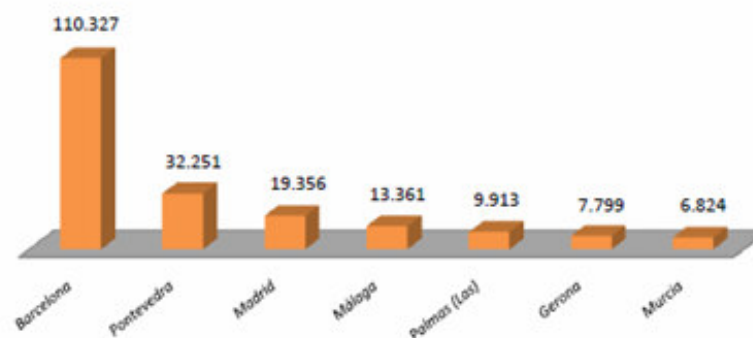
# HEROÍNA

↓ -44,6%

INCAUTACIONES POR CUERPOS

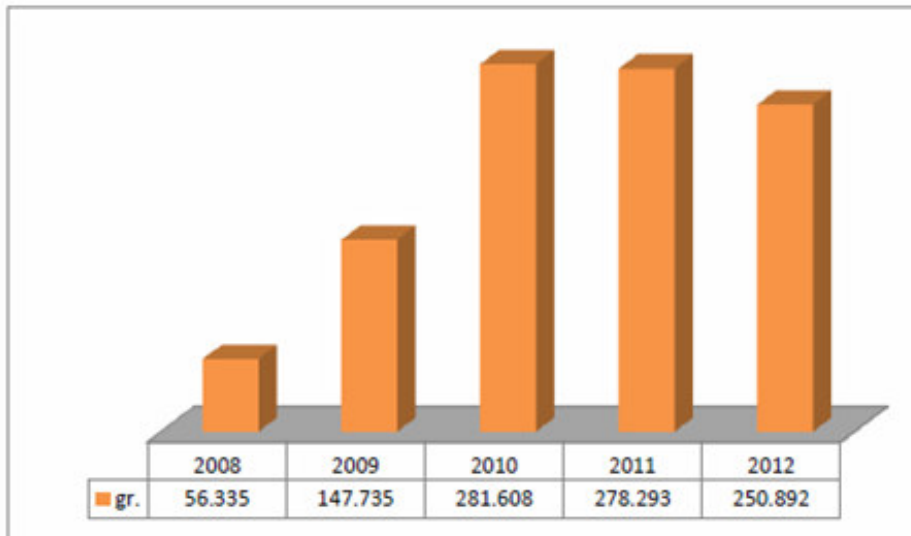


PROVINCIAS MÁS DESTACADAS (gr.)



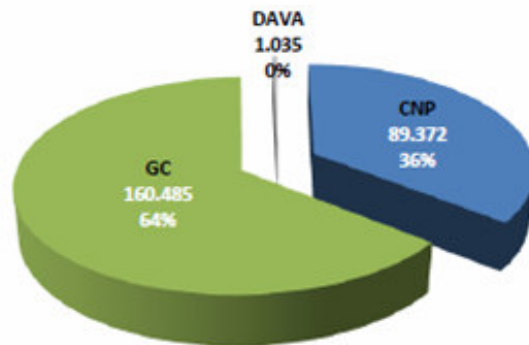


# APREHENSIONES POR TIPO DE DROGA COMPARATIVA 2008 A 2012

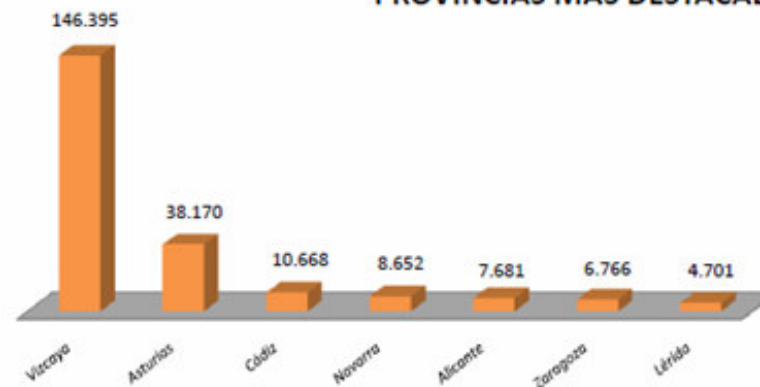


**SPEED**  
↓ -9,9%

## INCAUTACIONES POR CUERPOS

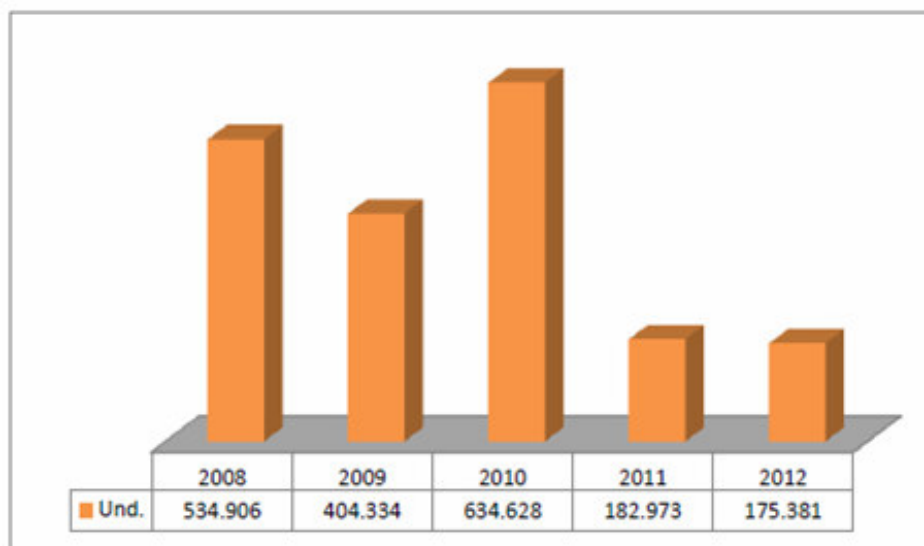


## PROVINCIAS MÁS DESTACADAS





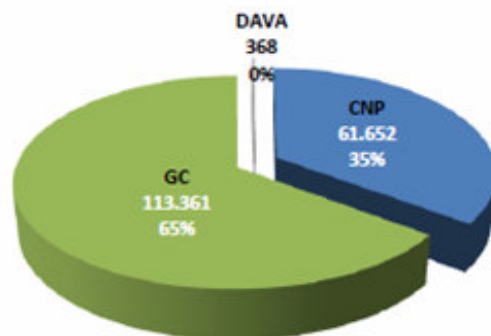
## APREHENSIONES POR TIPO DE DROGA COMPARATIVA 2008 A 2012



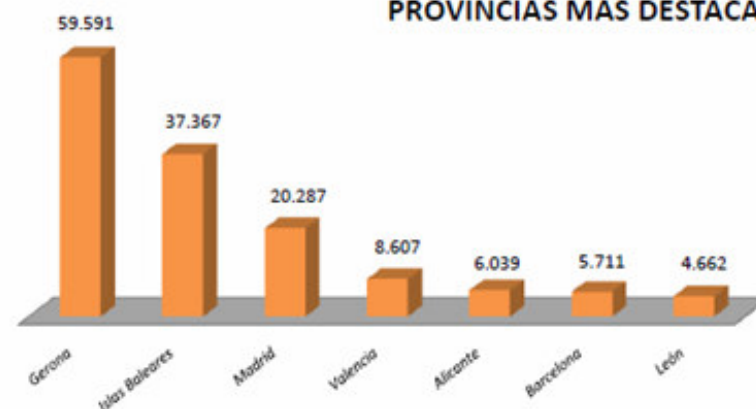
# ÉXTASIS

↓ -4,2%

### INCAUTACIONES POR CUERPOS

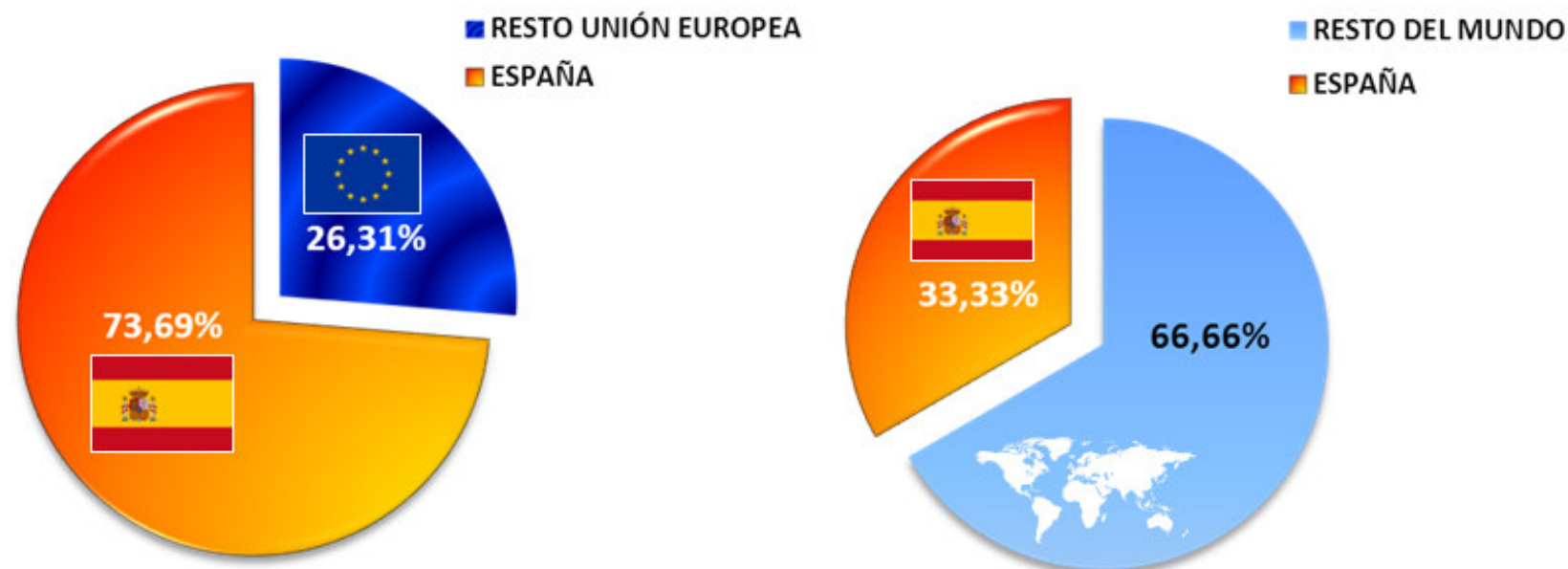


### PROVINCIAS MÁS DESTACADAS





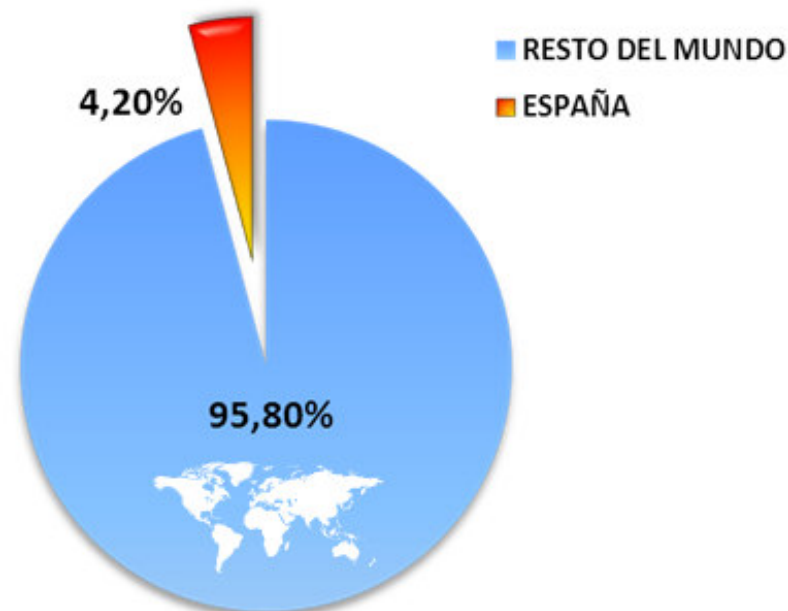
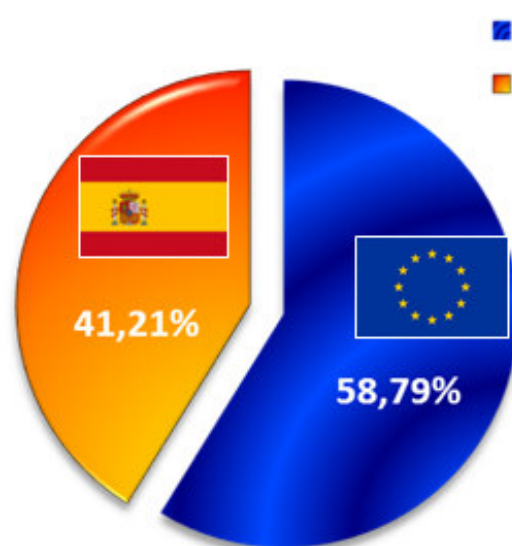
## APREHENSIONES DE HACHIS COMPARATIVA EUROPEA Y MUNDIAL



España es el país de la Unión Europea con más incautaciones de hachís, el 73,69 % del total incautado entre los Estados Miembros



## APREHENSIONES DE COCAINA COMPARATIVA EUROPEA Y MUNDIAL



España ocupa el primer lugar de Europa en incautaciones de cocaína, lo que supone el 41,21 por ciento del total incautado en la Unión Europea

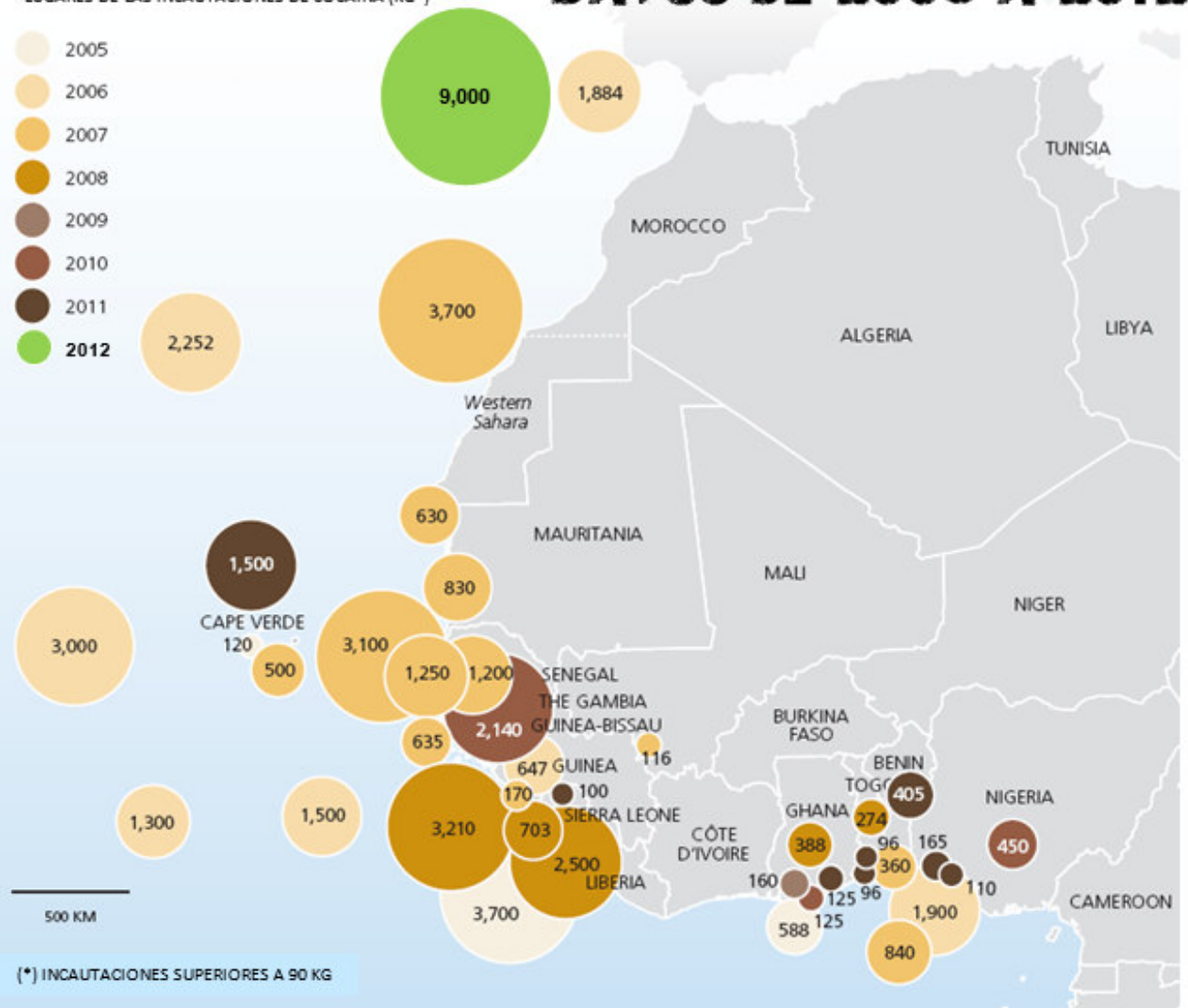
# PRINCIPALES INCAUTACIONES DE COCAÍNA EN ALTA MAR

## DATOS DE 2005 A 2012

LUGARES DE LAS INCAUTACIONES DE COCAÍNA (KG\*)



- 2005
- 2006
- 2007
- 2008
- 2009
- 2010
- 2011
- 2012

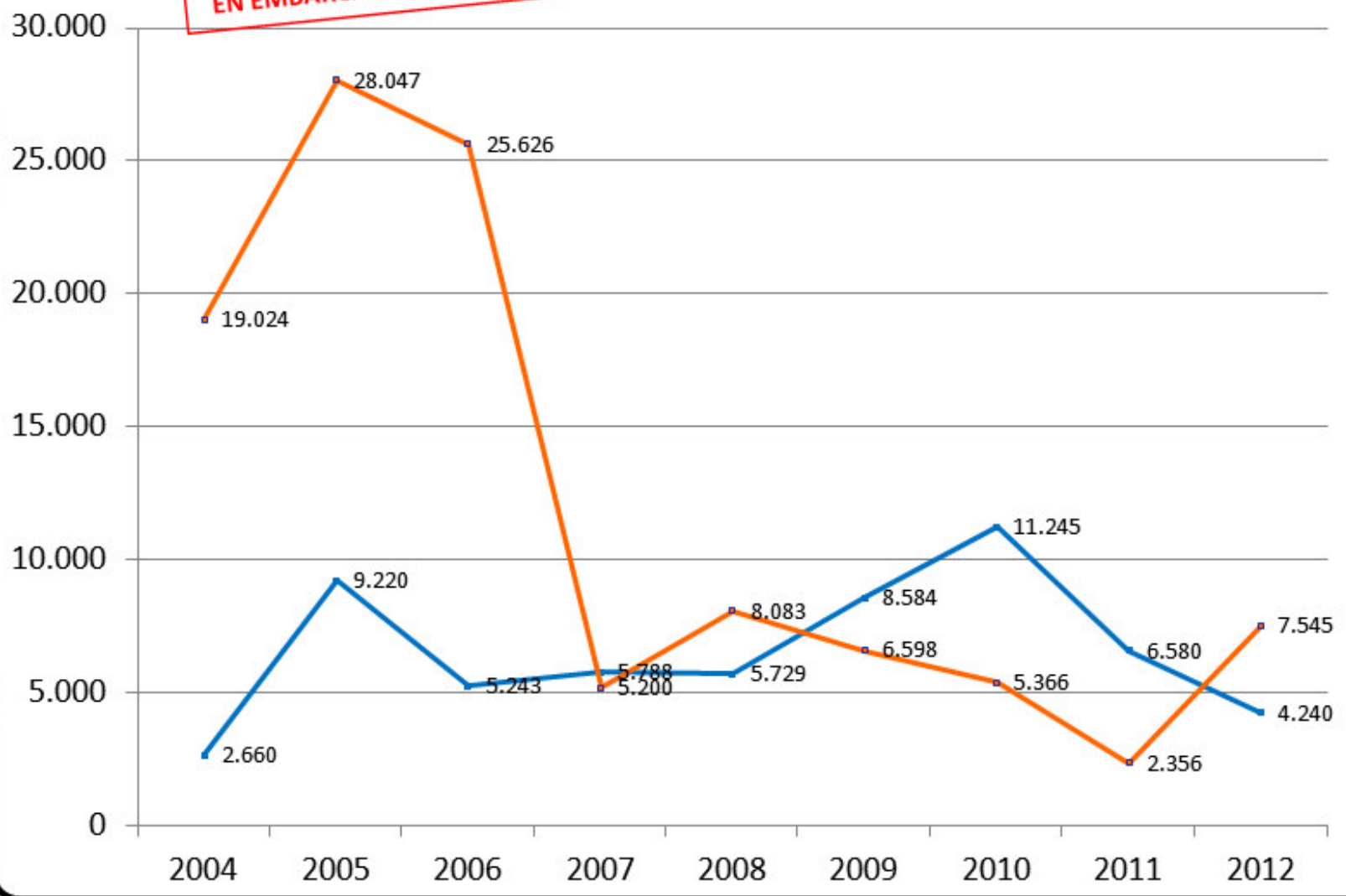


FUENTE: UNODC. Transnational Organized Crime in West Africa: A threat assessment. Feb. 2013

(\* INCAUTACIONES SUPERIORES A 90 KG

# COCAINA INTERVENIDA EN CONTENEDORES EN ESPAÑA DATOS DE 2004 A 2012

COMPARATIVA CON LA INTERVENIDA EN EMBARCACIONES EN ALTA MAR



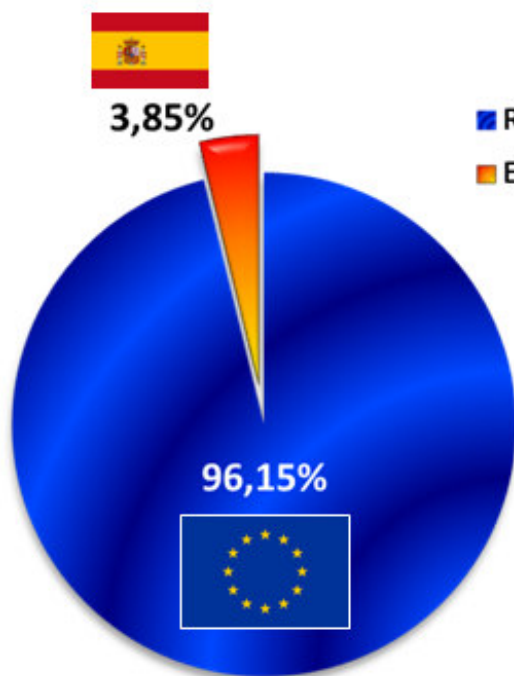
CONTENEDORES  
ALTA MAR



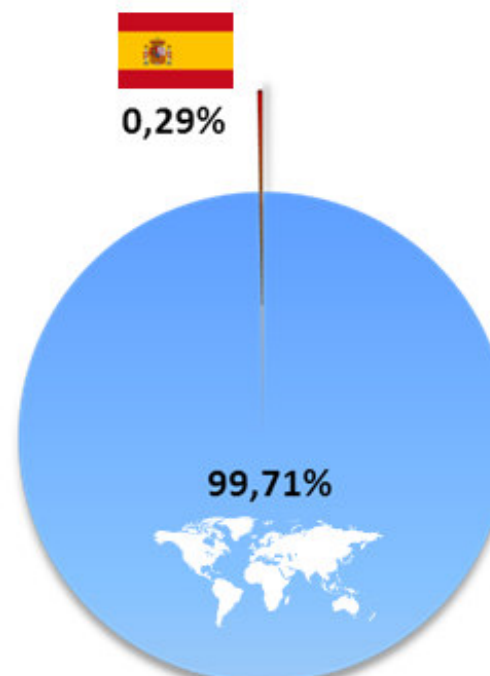


# APREHENSIONES DE HEROÍNA

## COMPARATIVA EUROPEA Y MUNDIAL



■ RESTO UNIÓN EUROPEA  
■ ESPAÑA



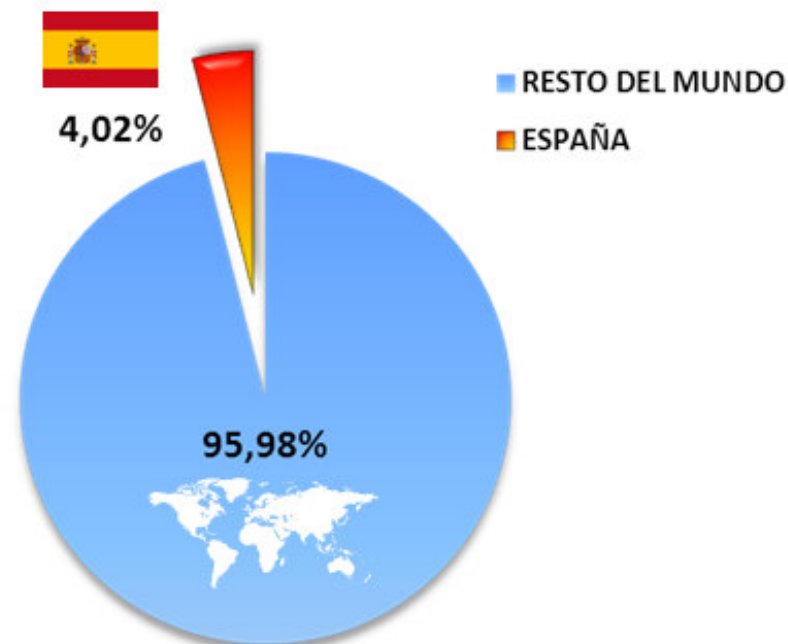
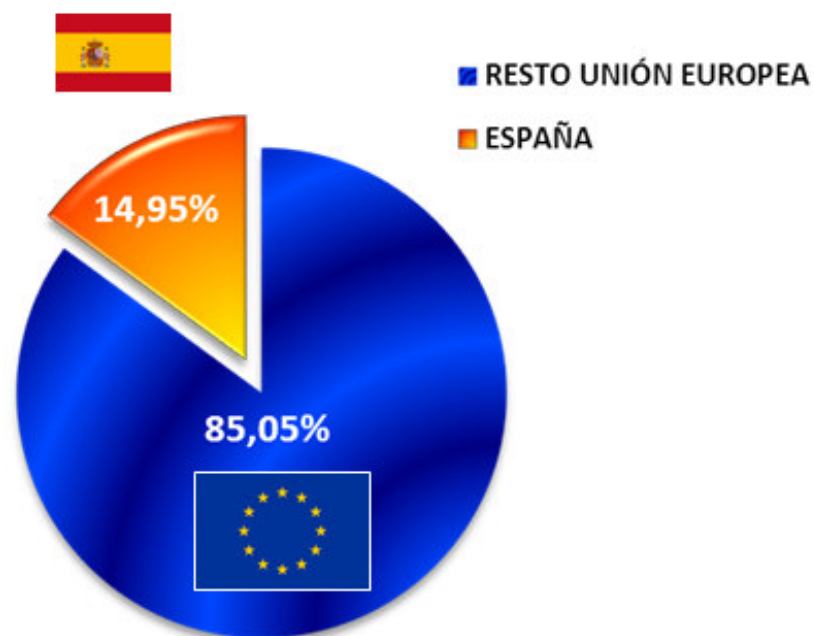
■ RESTO DEL MUNDO  
■ ESPAÑA

España con el 3,85% del total incautado en la Unión Europea ocupa el 9º puesto del ranking comunitario encabezado por Francia, Italia y Reino Unido



# APREHENSIONES DE ÉXTASIS

## COMPARATIVA EUROPEA Y MUNDIAL

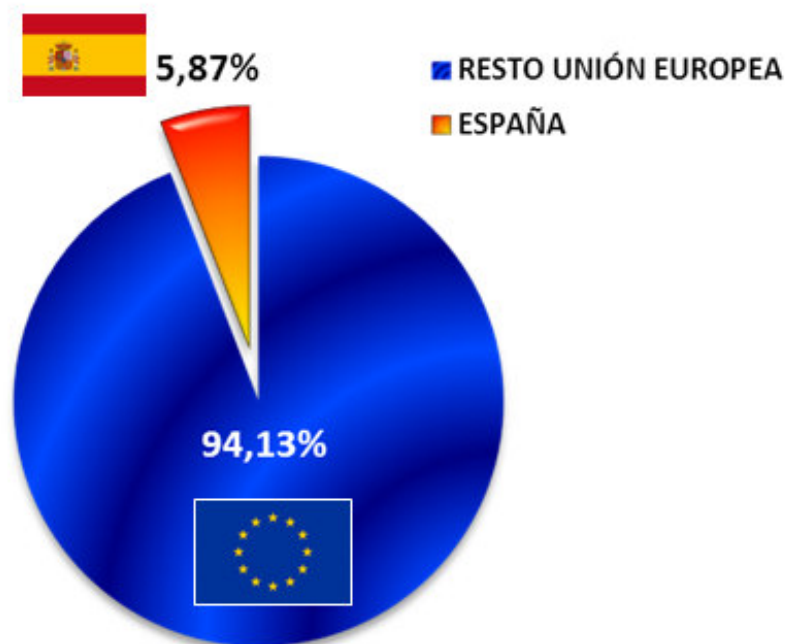


España ocupa el 3º lugar con un 14,95% del total de incautaciones de éxtasis de la Unión Europea por detrás de Países Bajos y Francia








## APREHENSIONES DE SPEED COMPARATIVA EUROPEA Y MUNDIAL



España con 282 kilogramos aprehendidos ocupa el 7º lugar en la Unión Europea y el puesto número 12 a nivel mundial

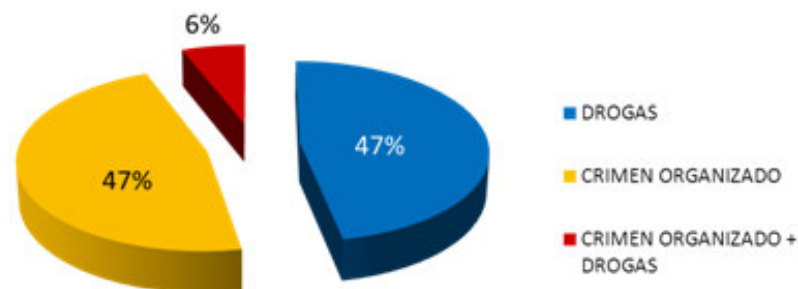


## LAS CIFRAS DE DETENIDOS Y DENUNCIAS TRAFICO DE DROGAS EN 2012

 Detenidos por tráfico de drogas	21.440
 Denuncias por posesión o consumo de drogas	356.052
 Investigaciones abiertas contra el tráfico de drogas	2.789
 Recuperación de activos Valoración de bienes localizados	58 millones €



## INVESTIGACIONES ABIERTAS POR TRAFICO DE DROGAS EN 2012

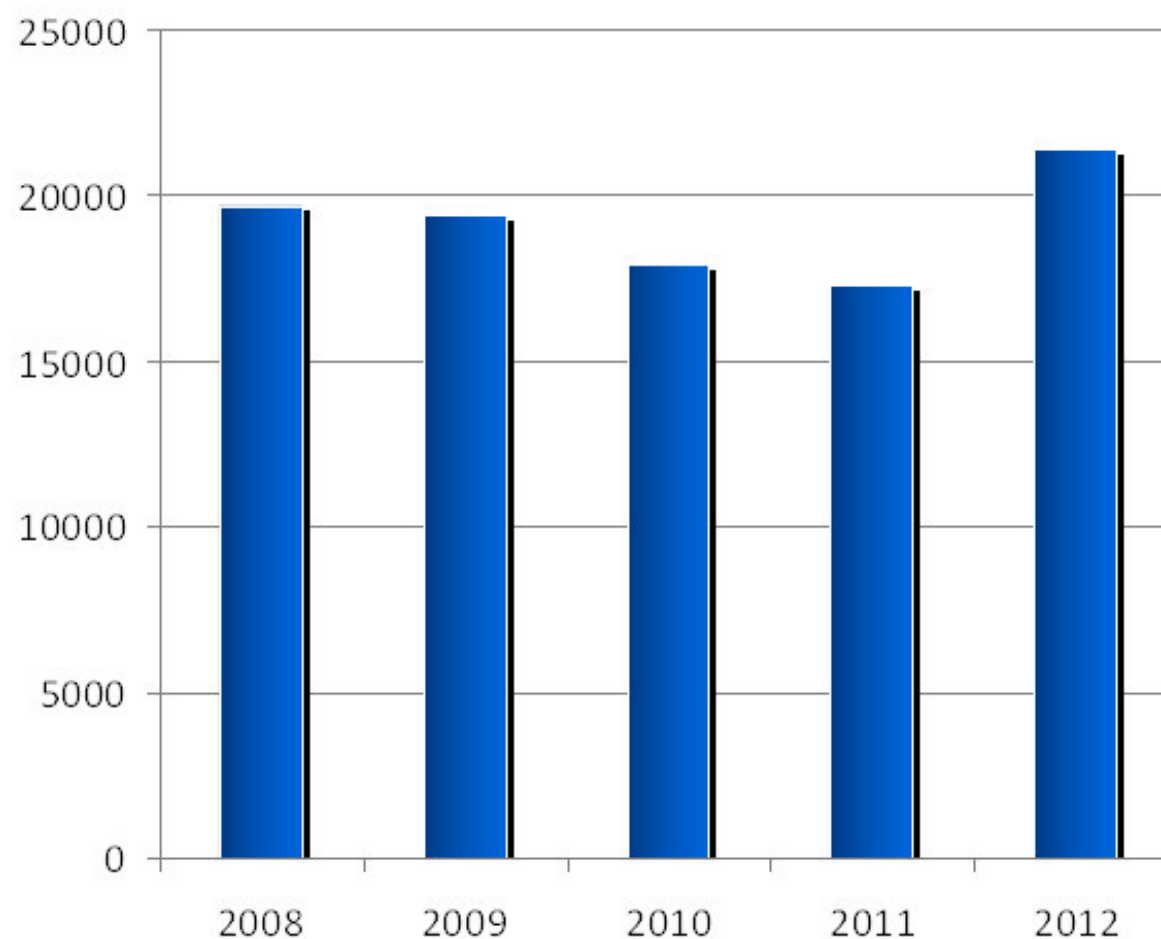


► De las **5.961 investigaciones abiertas a 31 de diciembre de 2012**, 2.789 lo son por tráfico de drogas, 2.787 investigan las distintas manifestaciones del crimen organizado, excepto las relacionadas con el tráfico de drogas, y en 385 se unen ambas modalidades delictivas.

► Investigaciones contra el tráfico de drogas realizadas por la **Guardia Civil (GC)**, el **Cuerpo Nacional de Policía (CNP)** y la **Dirección Adjunta de Vigilancia Aduanera (DAVA)**.



## NUMERO DE DETENIDOS POR TRAFICO DE DROGAS COMPARATIVA 2008-2012



Año: Nº detenidos

2008: 19.696 detenidos

2009: 19.399 detenidos

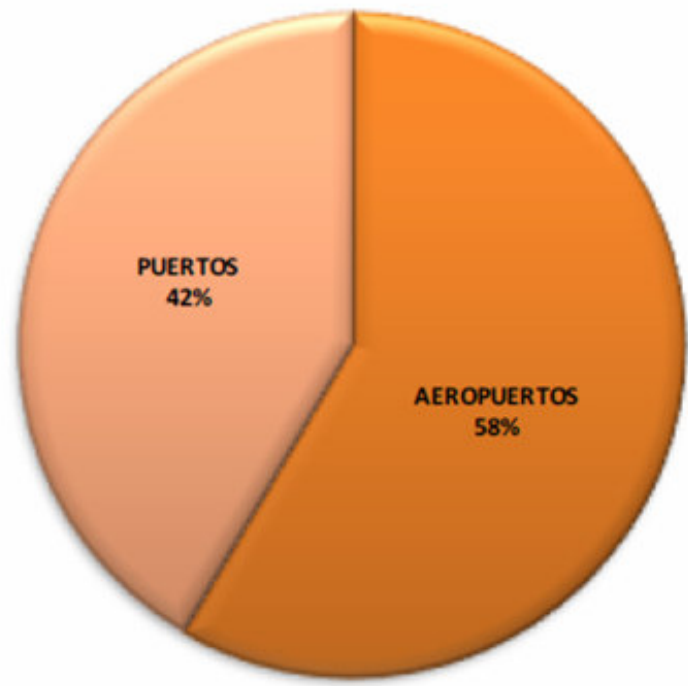
2010: 17.878 detenidos

2011: 17.276 detenidos

2012: 21.440 detenidos

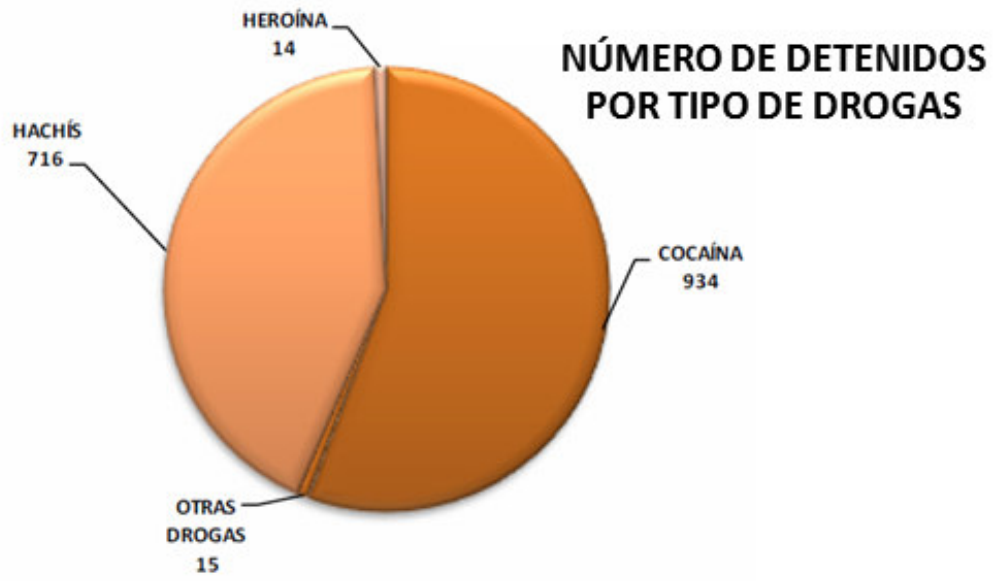
■ Nº detenidos

# ACTUACIONES EN PUERTOS Y AEROPUERTOS CORREOS HUMANOS DE DROGAS 2012



**1.679 detenidos**

- 42% en puertos
- 58% en aeropuertos



NÚMERO DE DETENIDOS POR TIPO DE DROGAS



NÚMERO DE DETENIDOS POR SEXO

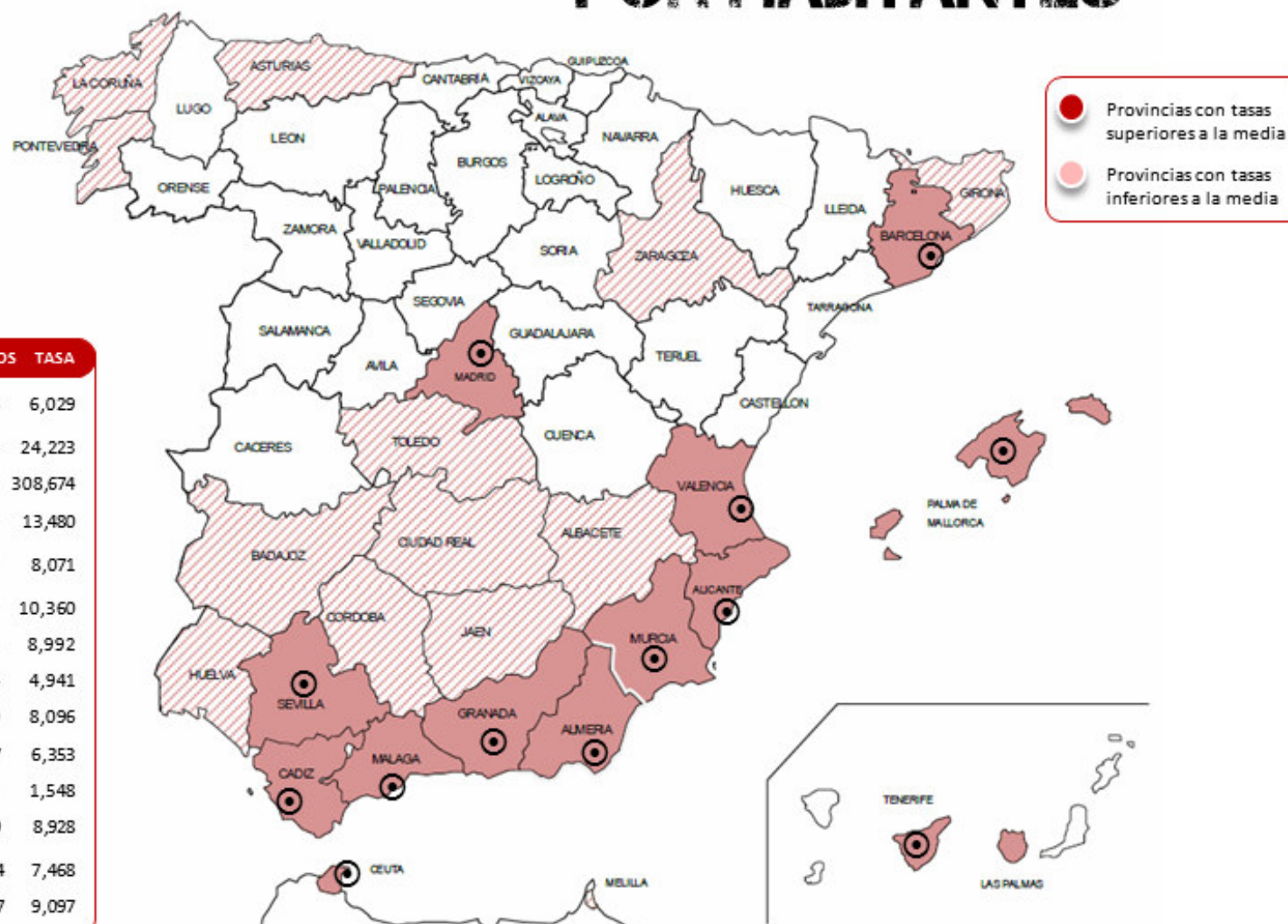
# PROVINCIAS CON MAYOR TASA DE DETENCIONES POR HABITANTES

## Detenciones

► La tasa media nacional de detenciones hasta el 31 de diciembre ha sido de **412 detenidos por provincia**, equivalente a 12 detenidos por cada 10.000 habitantes.

CIUDAD	POBLACIÓN	DETENIDOS	TASA
Madrid	4.488.137	2.706	6,029
Cádiz	860.752	2.085	24,223
Ceuta	57.342	1.770	308,674
Málaga	1.117.963	1.507	13,480
Valencia	1.758.192	1.419	8,071
Alicante	1.292.420	1.339	10,360
I. Balears	785.112	706	8,992
Sevilla	1.323.586	654	4,941
Las Palmas	790.510	640	8,096
Murcia	1.002.741	637	6,353
Barcelona	3.739.443	579	1,548
Granada	626.091	559	8,928
Santa Cruz	715.030	534	7,468
Tenerife	715.030	534	7,468
Almería	491.373	447	9,097

► Censo al 1 de enero de 2012. Población 15-64 años.

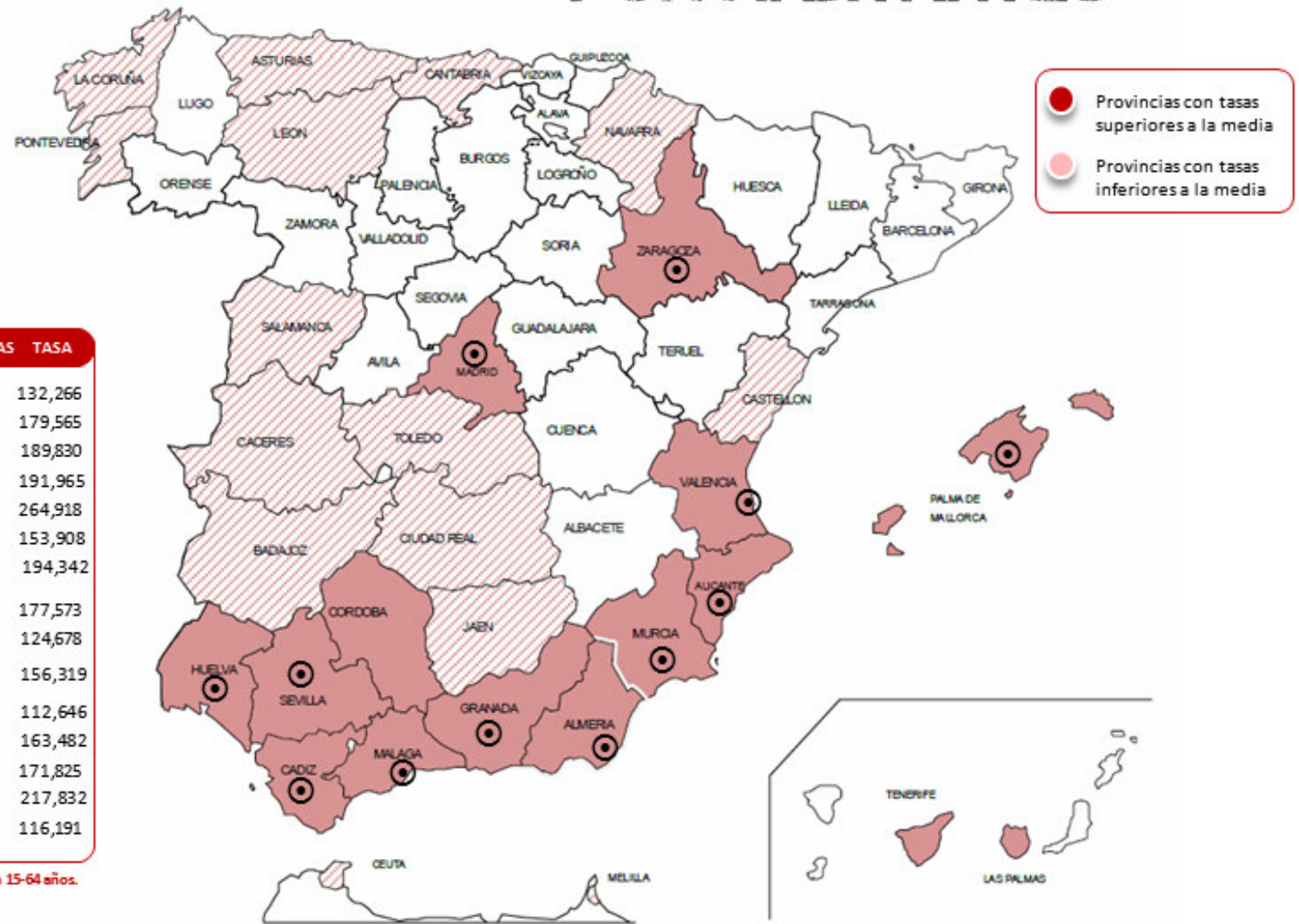




# PROVINCIAS CON MAYOR TASA DE DENUNCIAS POR HABITANTES

## Denuncias

► La tasa media nacional de denuncias hasta el 31 de diciembre ha sido de **6.847 denuncias por provincia** equivalente a 132 denuncias por cada 10.000 habitantes.



CIUDAD	POBLACIÓN	DENUNCIAS	TASA
Madrid	4.488.137	59.363	132,266
Valencia	1.758.192	31.571	179,565
Alicante	1.292.420	24.534	189,830
Málaga	1.117.963	21.461	191,965
Las Palmas	790.510	20.942	264,918
Sevilla	1.323.586	20.371	153,908
Cádiz	860.752	16.728	194,342
Santa Cruz de Tenerife	715.030	12.697	177,573
Murcia	1.002.741	12.502	124,678
Granada	626.091	9.787	156,319
Illes Balears	785.112	8.844	112,646
Córdoba	537.245	8.783	163,482
Almería	491.373	8.443	171,825
Huelva	360.783	7.859	217,832
Zaragoza	650.481	7.558	116,191

► Censo al 1 de enero de 2012. Población 15-64 años.



# APREHENSIONES EN 2012 POR TIPO DE DROGA

## HACHIS



### Principales operaciones en 2012

OPERACIÓN ROLLS-BOTINES 26 JUNIO 2012  
CUERPO NACIONAL DE POLICÍA Y AGENCIA TRIBUTARIA

1.400 kg

12 detenidos

4 lanchas de gran potencia y 5 vehículos

OPERACIÓN STASI-EMBARCADERO 24 JULIO 2012  
CUERPO NACIONAL DE POLICÍA Y GUARDIA CIVIL

1.040 kg

16 detenidos

OPERACIÓN NESSI 14 DICIEMBRE 2012  
CUERPO NACIONAL DE POLICÍA

11.000 kg

35 detenidos

OPERACIÓN POLICÍA NACIONAL 26 DICIEMBRE 2012  
CUERPO NACIONAL DE POLICÍA

8.500 kg

35 detenidos





## APREHENSIONES EN 2012 POR TIPO DE DROGA HACHIS



### Principales operaciones en 2012

OPERACIÓN FLOTADOR 11 MARZO 2012  
GUARDIA CIVIL Y AGENCIA TRIBUTARIA

1.250 kg

10 detenidos

OPERACIÓN ALEXANDRA 31 MARZO 2012  
CUERPO NACIONAL DE POLICÍA JUNTO A VIGILANCIA ADUANERA

2.250 kg

15 detenidos

OPERACIÓN HÉRCULES 3 ABRIL 2012  
CUERPO NACIONAL DE POLICÍA JUNTO A VIGILANCIA ADUANERA

2.800 kg

15 detenidos

Intervención de numerosos inmuebles

OPERACIÓN GARNACHA 17 MAYO 2012  
GUARDIA CIVIL Y AGENCIA TRIBUTARIA

2.815 kg

21 detenidos  
8 imputados

Bienes valorados en 6 millones de €



# APREHENSIONES EN 2012 POR TIPO DE DROGA

## COCAINA



### Principales operaciones en 2012

**OPERACIÓN MARINA 21 FEBRERO 2012**  
GUARDIA CIVIL JUNTO A VIGILANCIA ADUANERA

3.000 kg

5 detenidos

**OPERACIÓN CAPELLÁN 25 JULIO 2012**  
CUERPO NACIONAL DE POLICÍA EN COLABORACIÓN  
CON CUERPOS POLICIALES DE ALEMANIA, FRANCIA Y PORTUGAL

149 kg

5 detenidos

**OPERACIÓN BOMBARDIER 12 AGOSTO 2012**  
CUERPO NACIONAL DE POLICÍA EN COLABORACIÓN  
CON LAS AUTORIDADES VENEZOLANAS

1.558 kg

23 detenidos

**OPERACIÓN CAVERNA 13 AGOSTO 2012**  
CUERPO NACIONAL DE POLICÍA JUNTO A LA DEA (EE.UU.)  
Y AUTORIDADES DE BULGARIA

2.780 kg

31 detenidos



## APREHENSIONES EN 2012 POR TIPO DE DROGA COCAINA



### Principales operaciones en 2012

OPERACIÓN ORACLE 30 AGOSTO 2012

CUERPO NACIONAL DE POLICÍA JUNTO A DEA (EE.UU.) Y POLICIA BÚLGARA

500 kg

4 detenidos

OPERACIÓN VERSALLES 17 SEPTIEMBRE 2012

CUERPO NACIONAL DE POLICÍA EN COLABORACIÓN CON POLICÍAS  
DE PANAMÁ Y COLOMBIA

168 kg

26 detenidos  
14 imputados



## APREHENSIONES EN 2012 POR TIPO DE DROGA HEROINA



### Principales operaciones en 2012

OPERACIÓN JOCKEY 29 FEBRERO 2012  
GUARDIA CIVIL Y POLICÍA JUDICIARIA PORTUGUESA

29 kg

10 detenidos

OPERACIÓN CARO-ALFOMBRAS PERSAS 17 DICIEMBRE 2012  
CUERPO NACIONAL DE POLICÍA Y GUARDIA CIVIL

55 kg

5 detenidos



## APREHENSIONES EN 2012 POR TIPO DE DROGA

### EXTASIS - SPEED - LSD

EXTASIS

**OPERACIÓN CHAMAN** DESARROLLADA POR EL CUERPO NACIONAL DE POLICÍA Y VIGILANCIA ADUANERA. DETENIDO UN CIUDADANO BELGA AL QUE SE LE INTERVINIERON UN LITRO Y MEDIO DE DIMETILTRIPTAMINA (DMT), 5 KG DE PLANTA BANISTERIOSIS, 800 GRAMOS DE PLANTA SYRIAN RUE Y OTROS UTENSILIOS PARA LA FABRICACIÓN DE SUSTANCIAS ESTUPEFACIENTES.

EN 2009, ESPAÑA FUE EL SEGUNDO PAÍS DE LA UNIÓN EUROPEA QUE MÁS CANTIDAD DE ÉXTASIS HABÍA INCAUTADO Y EL SEXTO A NIVEL MUNDIAL. LA TENDENCIA GENERAL DE ÉXTASIS INTERCEPTADO EN ESPAÑA TIENDE A LA BAJA, A PESAR DE QUE EN 2012 HAYA HABIDO UN AUMENTO DEL 57 POR CIENTO CON RESPECTO AL AÑO ANTERIOR.

SPEED

**SE HAN INCAUTADO 240 KG** EN EL CÓMPUTO MUNDIAL, LOS PAÍSES DE LA UE QUE MÁS INCAUTACIONES DE SPEED REALIZAN SON EL REINO UNIDO, ALEMANIA Y LOS PAÍSES BAJOS CON EL 12,7 % DEL TOTAL MUNDIAL. ESPAÑA OCUPA EL PUESTO NÚMERO 20 EN EL RÁNKING MUNDIAL.

LSD

**SE HAN INCAUTADO 33.617 UNIDADES** EL NÚMERO DE DECOMISOS DE LSD EN ESPAÑA SIGUE UNA EVOLUCIÓN PARALELA A LA DE EUROPA, CON UNA TENDENCIA GLOBAL MARCADAMENTE A LA BAJA EN LAS DOS VARIABLES, CON AUMENTOS EN LOS ÚLTIMOS AÑOS.

# PROCEDIMIENTO Y APOYOS ACTIVADOS EN UNA OPERACIÓN



# CENTROS DE COORDINACION INTERNACIONALES OFICIALES DE ENLACE

 **MAOC-N**  
CENTRO DE ANÁLISIS Y OPERACIONES MARÍTIMAS CONTRA EL NARCOTRÁFICO  
LISBOA (PORTUGAL)

 **PLATAFORMA DE BOGOTÁ**  
CENTRO PARA LA LUCHA CONTRA EL TRÁFICO DE COCAÍNA  
BOGOTÁ (COLOMBIA)

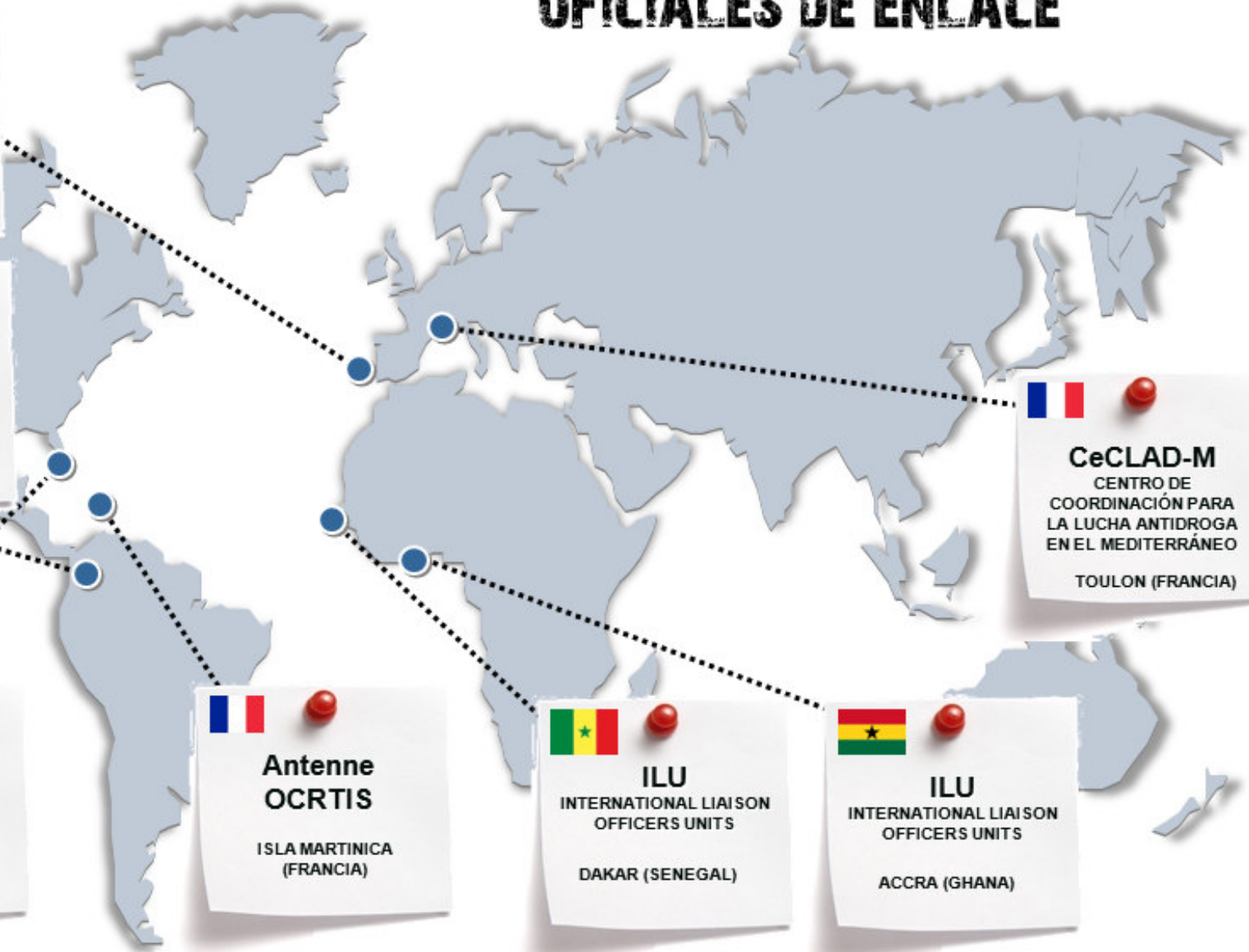
 **CeCLAD-M**  
CENTRO DE COORDINACIÓN PARA LA LUCHA ANTIDROGA EN EL MEDITERRÁNEO  
TOULON (FRANCIA)

 **JIATFs**  
FUERZA OPERATIVA CONJUNTA INTER-AGENCIAS SUR  
KEY WEST, FLORIDA (EE.UU)

 **Antenne OCRTIS**  
ISLA MARTINICA (FRANCIA)

 **ILU**  
INTERNATIONAL LIAISON OFFICERS UNITS  
DAKAR (SENEGAL)





 **ILU**  
INTERNATIONAL LIAISON OFFICERS UNITS  
ACCRA (GHANA)





## PLANES ESTRATEGICOS DE RESPUESTA POLICIAL AL TRAFICO MINORISTA Y CONSUMO DE DROGAS

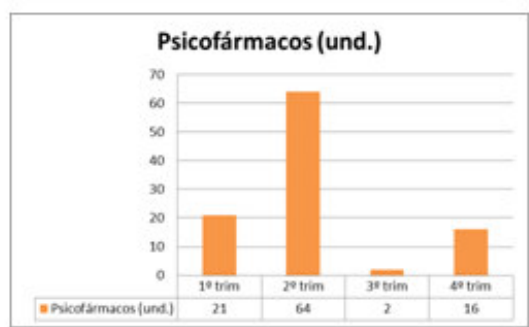
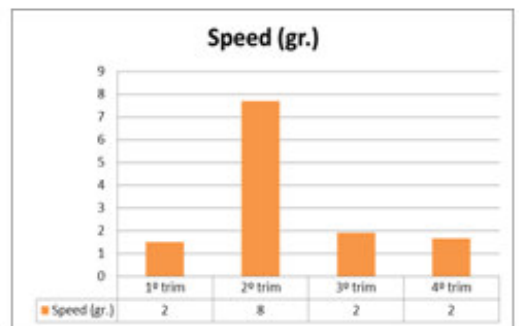
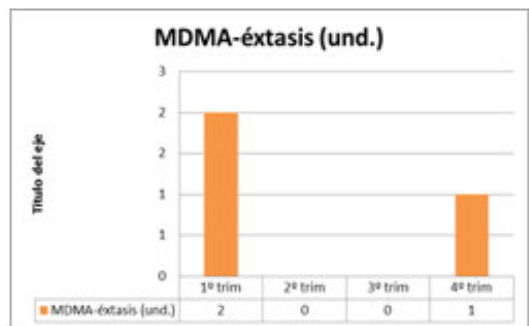
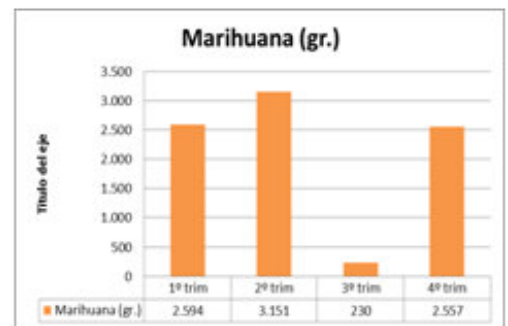
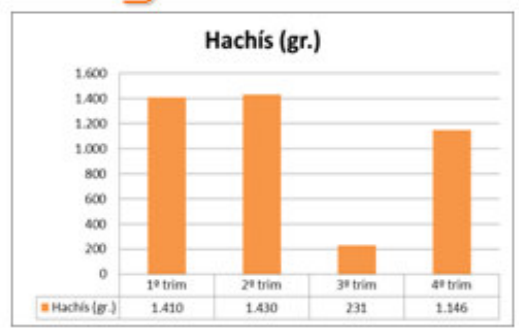
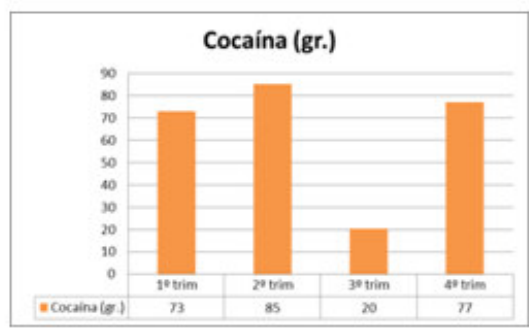
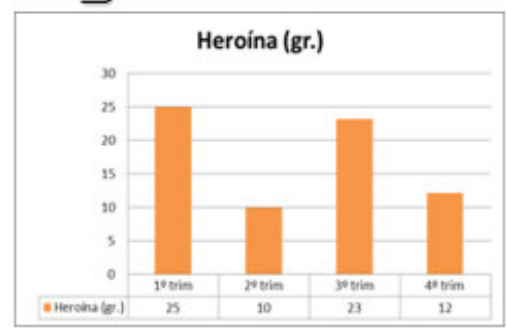
En centros educativos y sus entornos

 Detenidos	51
 Denuncias	6.285
 Decomisos	6.475
 Puntos de venta desactivados	113



# PLANES ESTRATEGICOS DE RESPUESTA POLICIAL AL TRAFICO MINORISTA Y CONSUMO DE DROGAS

Drogas incautadas en centros educativos y sus entornos





## PLANES ESTRATEGICOS DE RESPUESTA POLICIAL AL TRAFICO MINORISTA Y CONSUMO DE DROGAS

En zonas de ocio y diversión

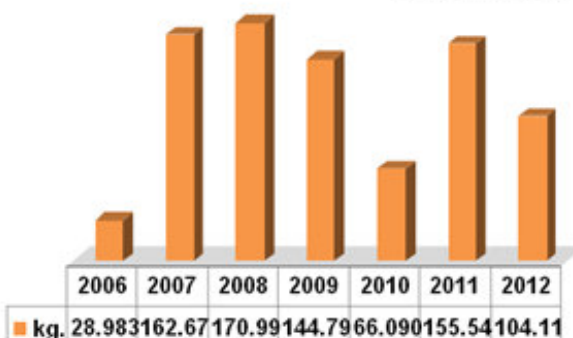
→ Detenidos	386
→ Puntos de venta desactivados	276
→ Locales inspeccionados	6.582
→ Reuniones de coordinación con delegados y subdelegados del Gobierno	178
→ Juntas Locales de Seguridad	224
→ Reuniones de coordinación con responsables de locales o empresas de ocio	2.119



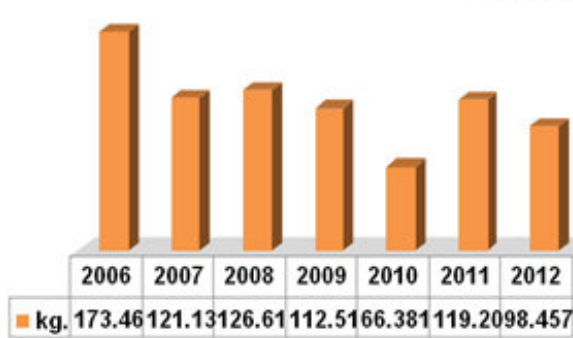
# PLANES ESTRATEGICOS DE RESPUESTA POLICIAL AL TRAFICO MINORISTA Y CONSUMO DE DROGAS

Drogas incautadas en zonas de ocio y diversión

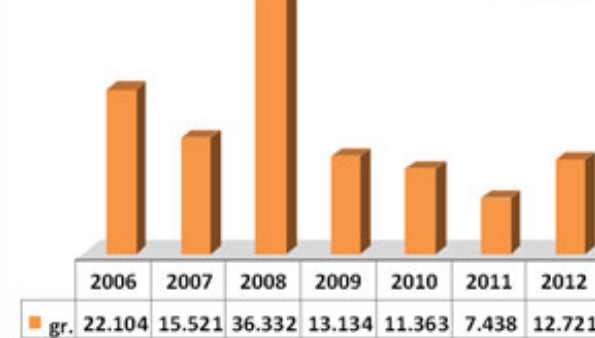
Marihuana



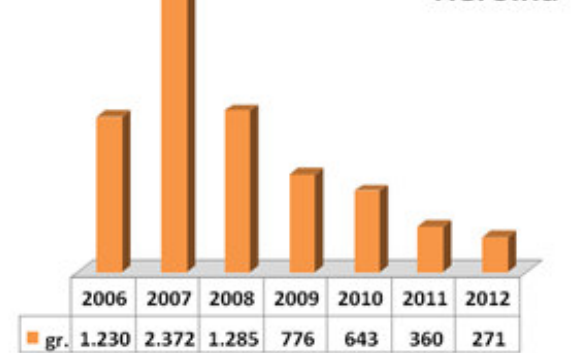
Hachís



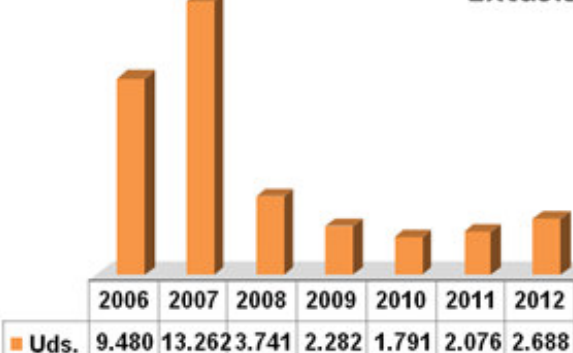
Cocaína



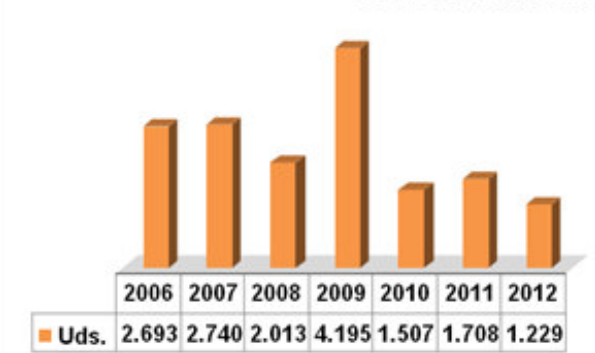
Heroína



Éxtasis



Psicofármacos



# ABRIL 2013



ABRIL 2013  
MINISTERIO  
DEL INTERIOR



[www.interior.gob.es](http://www.interior.gob.es)

Síguenos en  @interiorgob