

Balance 2009

EVOLUCIÓN DE LA CRIMINALIDAD

ÁMBITO DE ACTUACIÓN DEL CUERPO NACIONAL DE POLICÍA Y DE LA GUARDIA CIVIL



GOBIERNO
DE ESPAÑA

MINISTERIO
DEL INTERIOR



GABINETE DE ESTUDIOS
DE SEGURIDAD INTERIOR

SECRETARÍA DE ESTADO
DE SEGURIDAD

www.mir.es

Presentación y metodología

En el presente **Informe** se ofrecen las cifras de **Evolución de la Criminalidad** correspondientes al conjunto del año 2009, y que han sido conocidas y registradas por el Cuerpo Nacional de Policía y por la Guardia Civil en sus respectivos ámbitos territoriales y competencias de actuación.

Se cumple así con lo dispuesto en el Punto Uno de las **Proposiciones no de Ley** aprobadas, respectivamente, por las Comisiones de Interior del Congreso y del Senado, en las que se acordó que el Gobierno remitirá al Parlamento un:

‘Informe sobre situación y evolución de los principales indicadores de criminalidad –tasas de criminalidad, tasas de delitos contra la vida y la integridad, tasas de delitos contra el patrimonio, y tasas específicas de los delitos más significativos y que más inciden en la percepción de seguridad–’.

Para la realización del Informe, y para facilitar, además, la comparación y la evolución de los distintos Indicadores, se ha seguido la misma metodología y criterios que los utilizados en los **Informes Anual y Semestral** remitidos y presentados por el Gobierno al Parlamento.

Tales criterios y metodología permiten, de esta manera, hacer un seguimiento más ajustado a la verdadera **situación y evolución de la criminalidad** en el período considerado -y con referencia también al comportamiento durante los años anteriores-, todo lo cual nos permite, además, observar **la tendencia** que a medio y largo plazo presenta de manera efectiva la criminalidad en España.

EVOLUCIÓN DE LA CRIMINALIDAD

Balance 2009



GABINETE DE ESTUDIOS
DE SEGURIDAD INTERIOR
SECRETARÍA DE ESTADO
DE SEGURIDAD



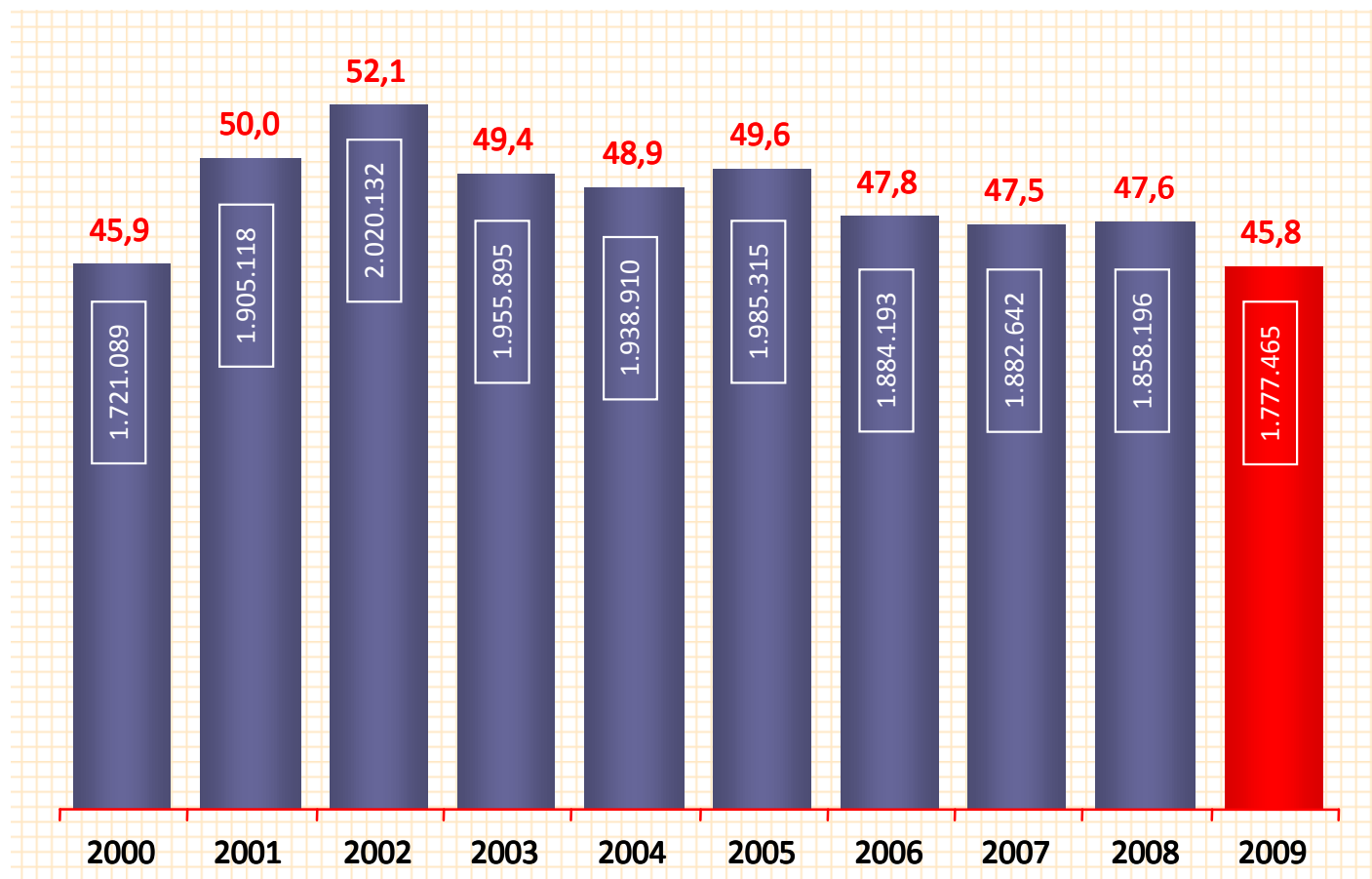
GOBIERNO
DE ESPAÑA

MINISTERIO
DEL INTERIOR

TERRITORIO 'MIR'

TASA ANUAL DE CRIMINALIDAD

Delitos y faltas por 1.000 habitantes



EVOLUCIÓN DE LA CRIMINALIDAD Balance 2009



GABINETE DE ESTUDIOS
DE SEGURIDAD INTERIOR
SECRETARÍA DE ESTADO
DE SEGURIDAD



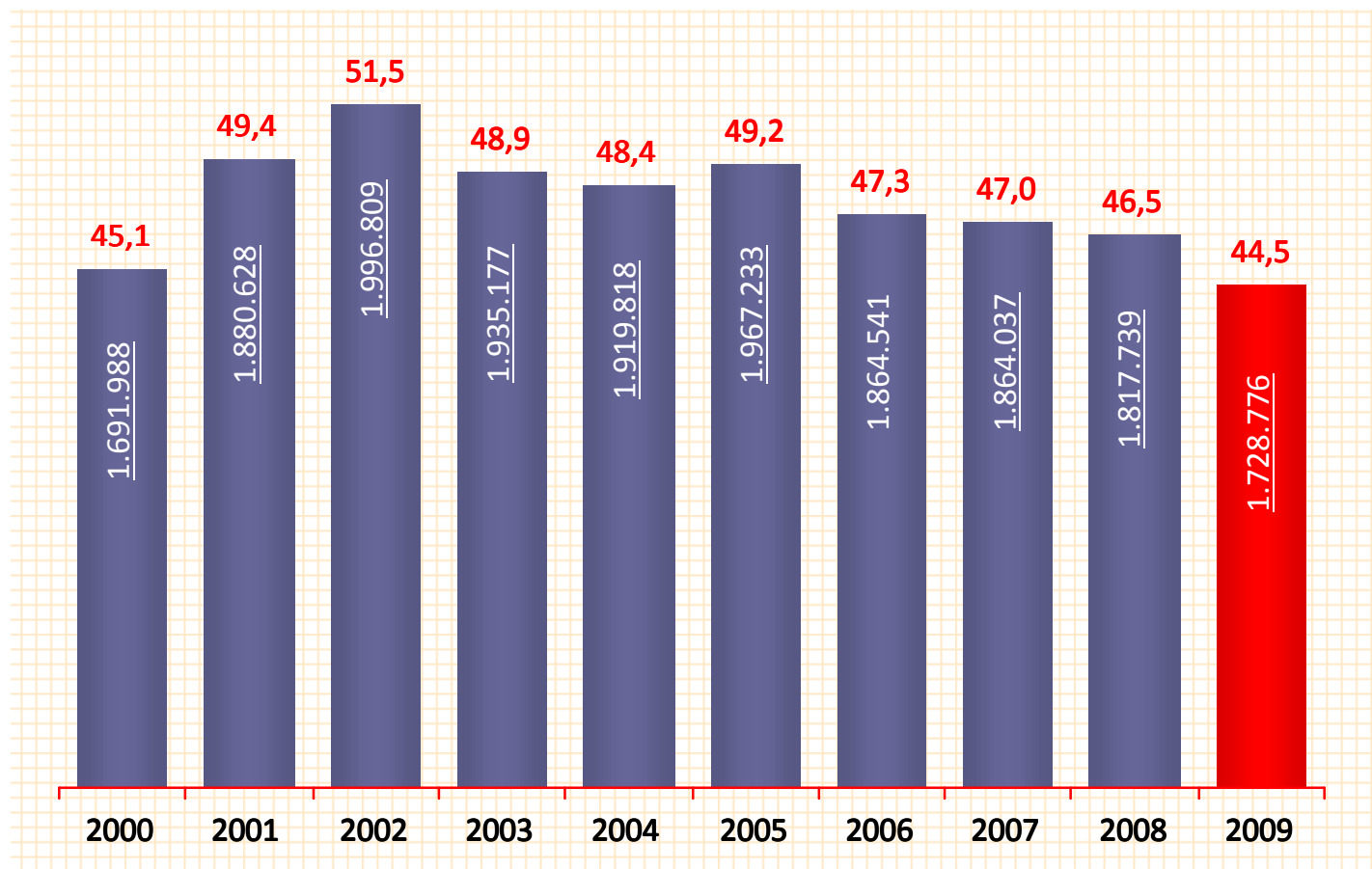
GOBIERNO
DE ESPAÑA

MINISTERIO
DEL INTERIOR

Excluidos 'delitos contra la seguridad vial'

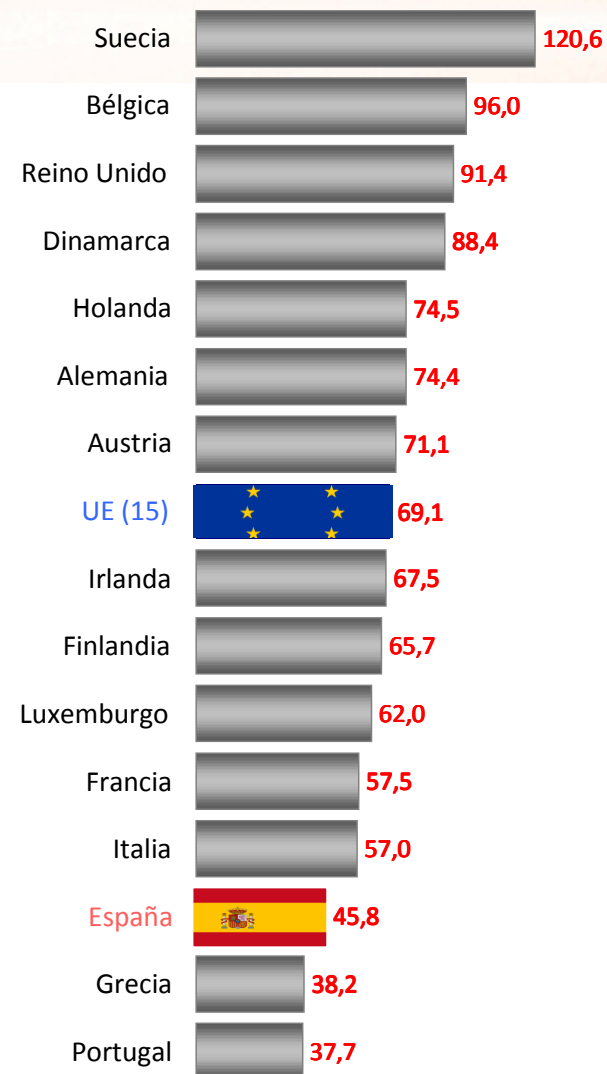
TASA ANUAL DE CRIMINALIDAD

TERRITORIO 'MIR'



TASA DE CRIMINALIDAD COMPARADA

Infracciones penales por mil habitantes



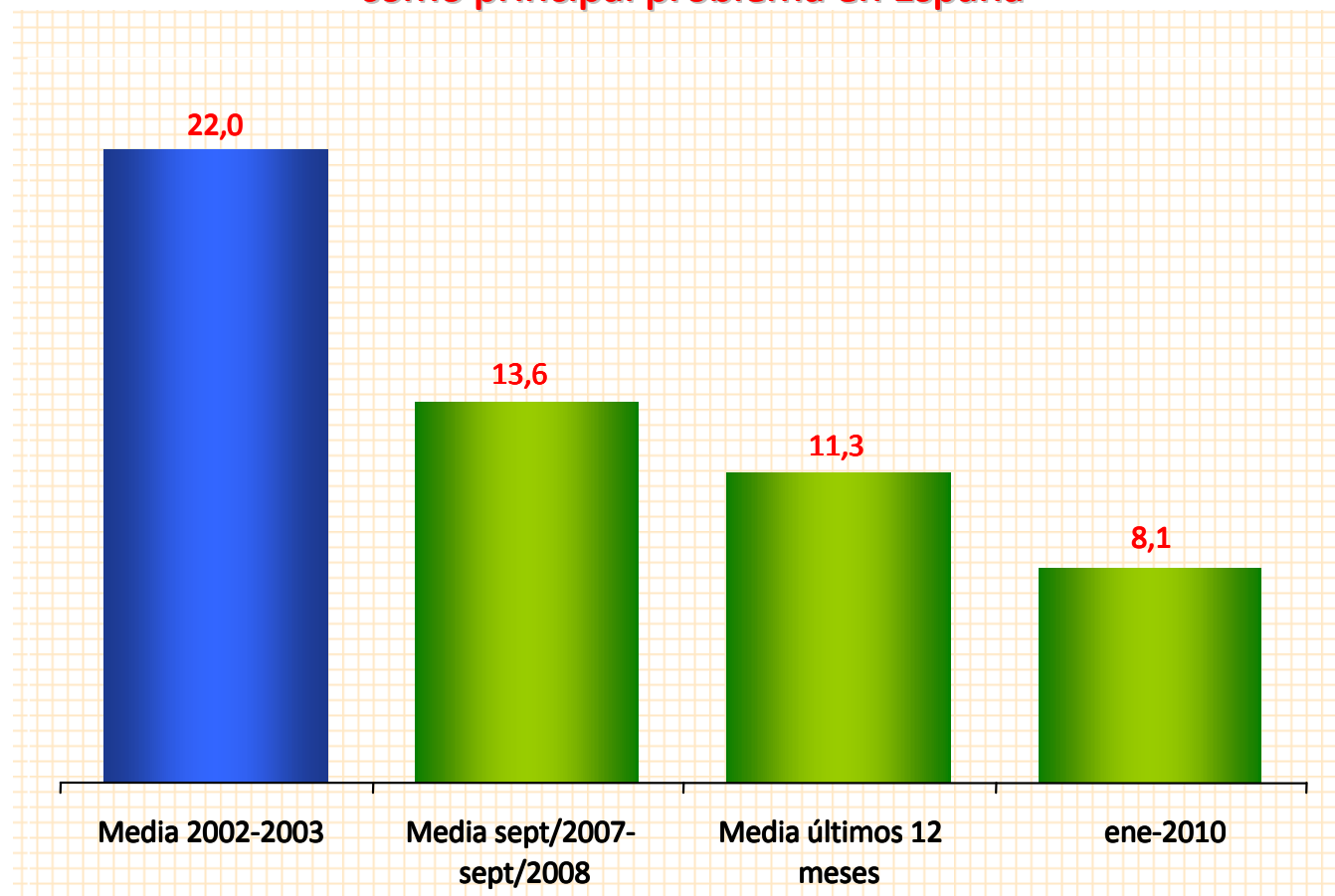
NOTAS

Las tasas corresponden a los años 2007 o 2008, según cada país.

La tasa de 'España/Territorio MIR' corresponde a diciembre de 2009.

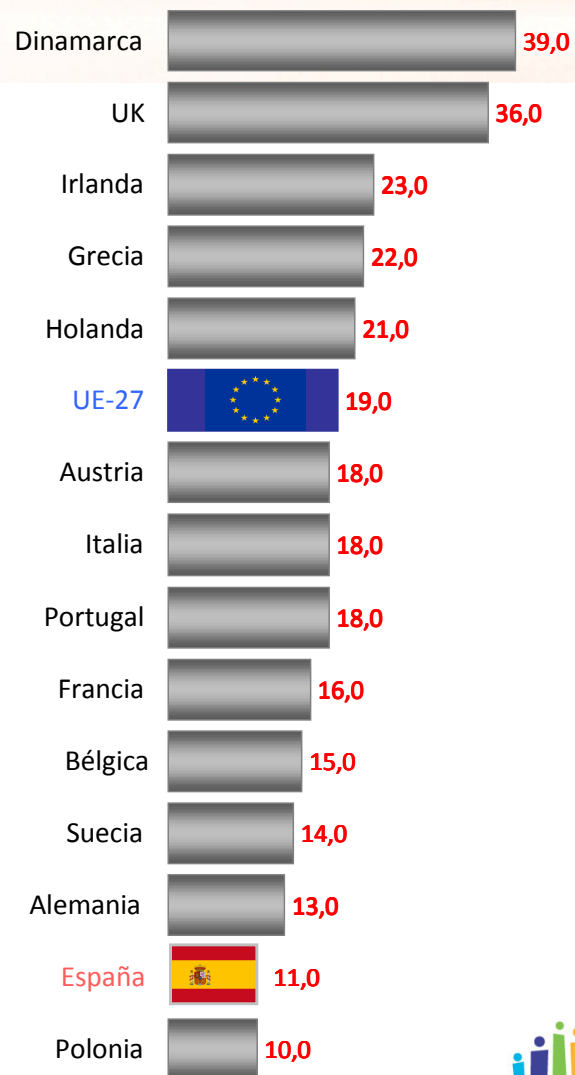
Barómetros CIS. Respuesta múltiple

Percepción de la 'Inseguridad Ciudadana'
como principal problema en España



Eurobarómetro otoño 2009
Percepción de la delincuencia
como problema en el país.

Eurobarómetro



¿ Por qué cuatro indicadores ?

- Indicador I:** Delitos contra la vida, la integridad y la libertad de las personas
- Indicador II:** Delitos contra el Patrimonio
- Indicador III:** Faltas de Lesiones
- Indicador IV:** Faltas de Hurto

- 1 Porque en ellos se recogen adecuadamente las infracciones penales que suponen un ataque directo contra las personas –bien contra su vida o su integridad física o psíquica, bien contra su libertad individual y sexual- o contra su propiedad y sus bienes.
- 2 Porque los estudios demoscópicos y de victimización señalan que las infracciones que se agrupan en estos indicadores están directamente asociados con la percepción de seguridad o inseguridad de los ciudadanos.
- 3 Porque se corresponden con criterios estadísticos y de análisis homologables a los que se utilizan en los países de referencia de la UE y los que va a poner en marcha EUROSTAT.
- 4 Porque su conversión en **tasas específicas de criminalidad** –y, por tanto, su relación con las cifras efectivas de población existente en cada momento- permiten observar las tendencias de fondo en la **evolución de la delincuencia** y la **eficacia de los servicios policiales** frente a la misma.

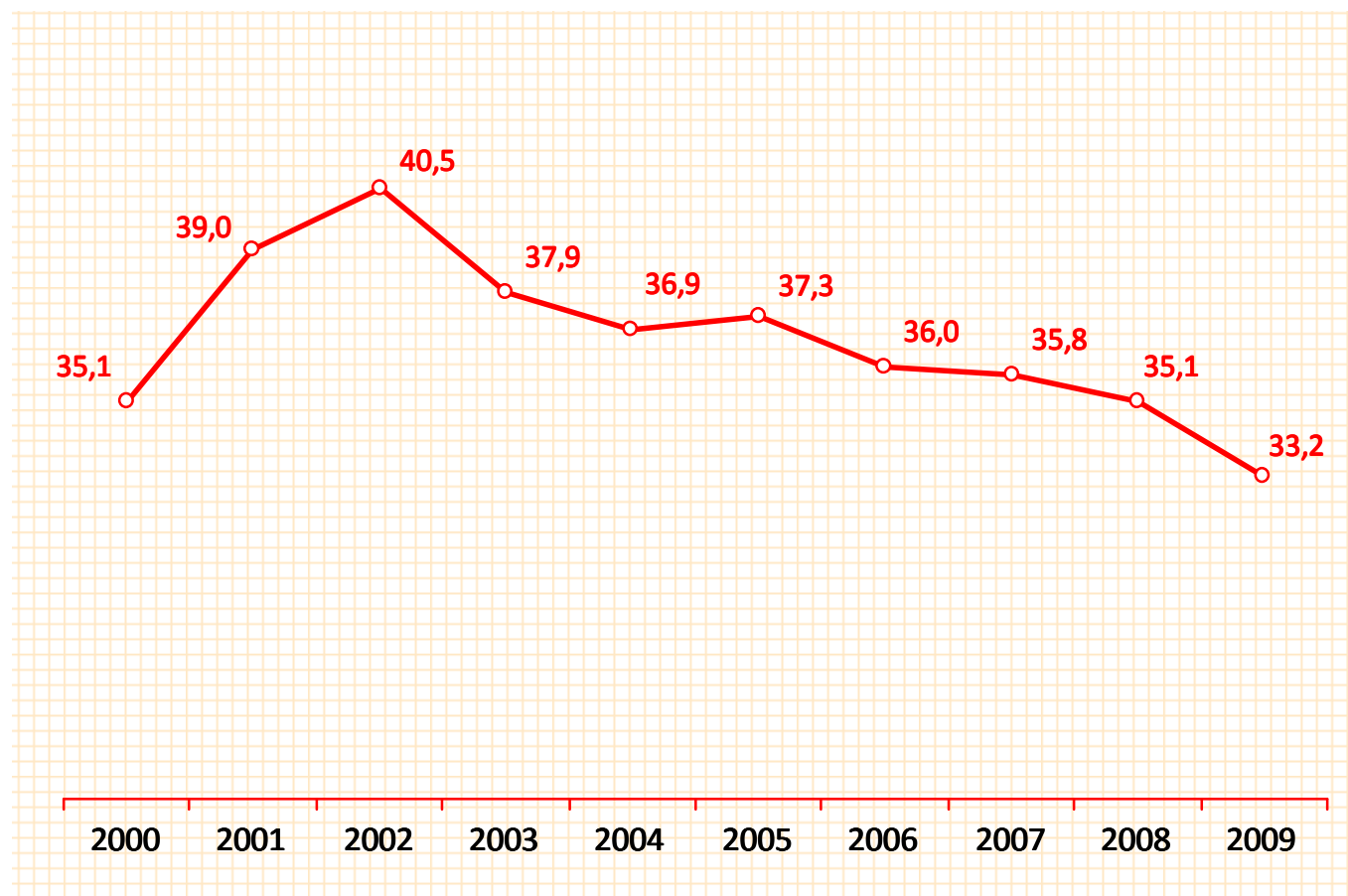
Territorio MIR

INFRACCIONES PENALES REGISTRADAS

Ámbito de actuación de CNP y Guardia Civil

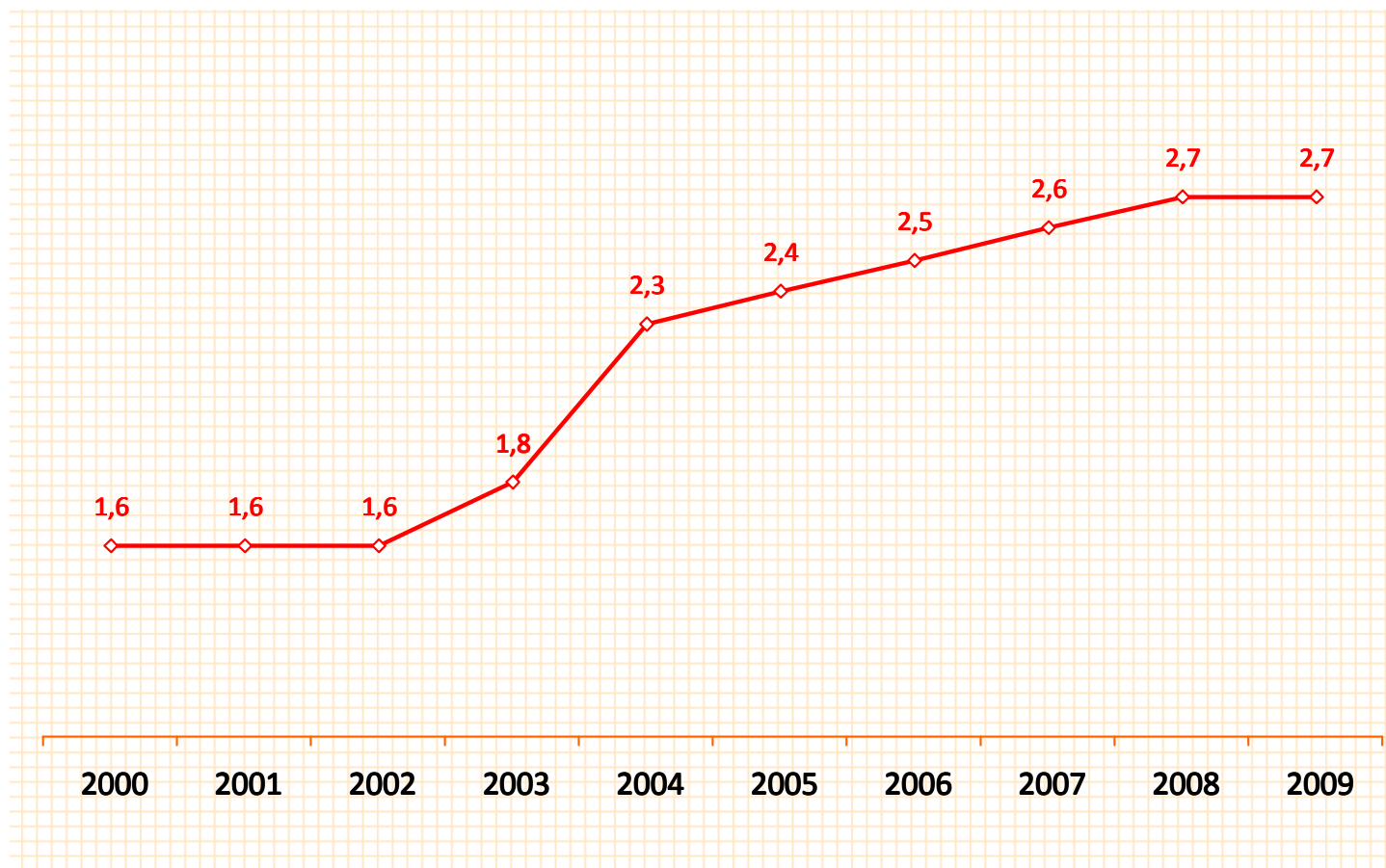
		2000	2001	2002	2003	2004	2005	2006	2007	2008	2009
Indicadores Principales	I. Delitos contra vida, integridad y libertad personas	60.209	59.737	62.722	69.559	91.070	96.034	98.701	101.437	105.009	104.883
	II. Delitos contra el patrimonio	753.766	851.475	865.137	789.702	727.732	704.247	664.036	664.458	661.178	608.734
	III. Faltas de lesiones	77.264	80.295	83.212	83.773	80.585	86.625	86.970	84.378	81.241	79.057
	IV. Faltas de hurto	426.843	492.642	556.574	555.862	565.833	604.240	569.416	567.830	524.489	495.146
	Total Indicadores Principales	1.318.082	1.484.149	1.567.645	1.498.896	1.465.220	1.491.146	1.419.123	1.418.103	1.371.917	1.287.820
Otras Infracciones	Faltas de: Daños, Amenazas y Coacciones, Contra Intereses Generales, Contra el Orden Público. Y resto de delitos y otras faltas penales.	403.007	420.969	452.486	457.006	473.690	494.169	465.070	464.539	486.280	489.645
Total DELITOS y FALTAS		1.721.089	1.905.118	2.020.131	1.955.902	1.938.910	1.985.315	1.884.193	1.882.642	1.858.197	1.777.465

Tasa de Criminalidad Indicadores Principales Delitos y faltas por 1.000 habitantes



Indicador I: Delitos contra la Vida, la Integridad
y la Libertad de las Personas

Tasa por cada 1.000 habitantes



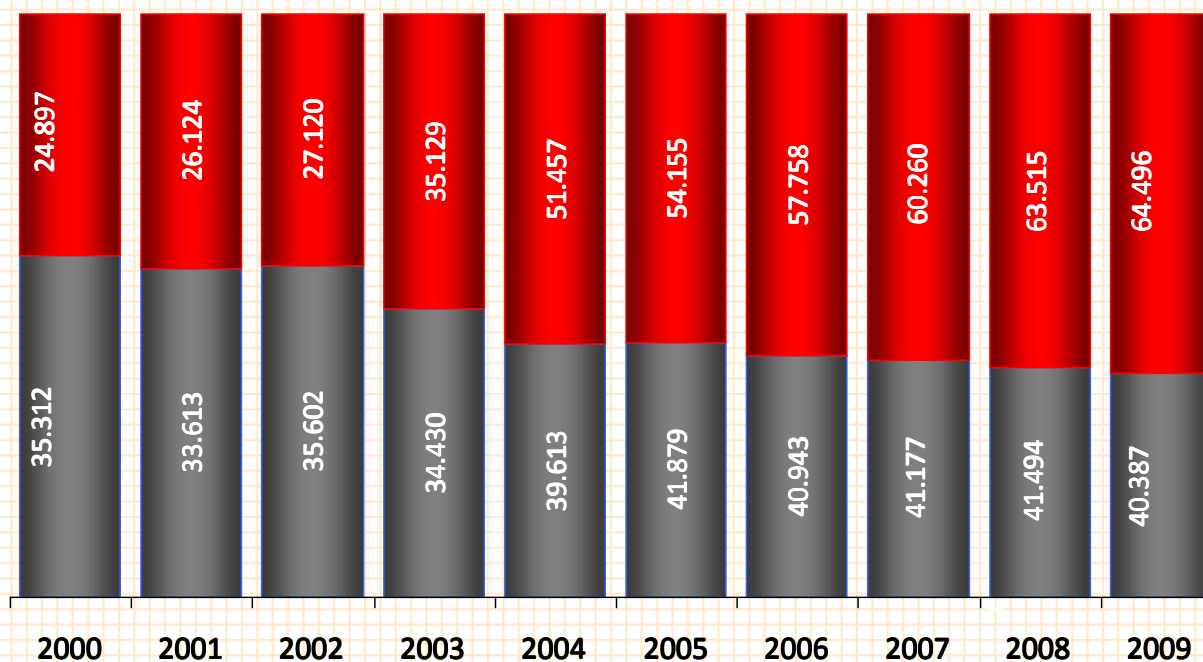
España: ámbito de actuación de CNP y Guardia Civil

Evolución de los delitos de malos tratos en el ámbito familiar y otros contra la vida, la integridad y la libertad de las personas

Indicador I:

Delitos contra la Vida, la Integridad y la Libertad de las Personas

■ Otros delitos contra vida, integridad y libertad personas ■ Malos tratos ámbito familiar

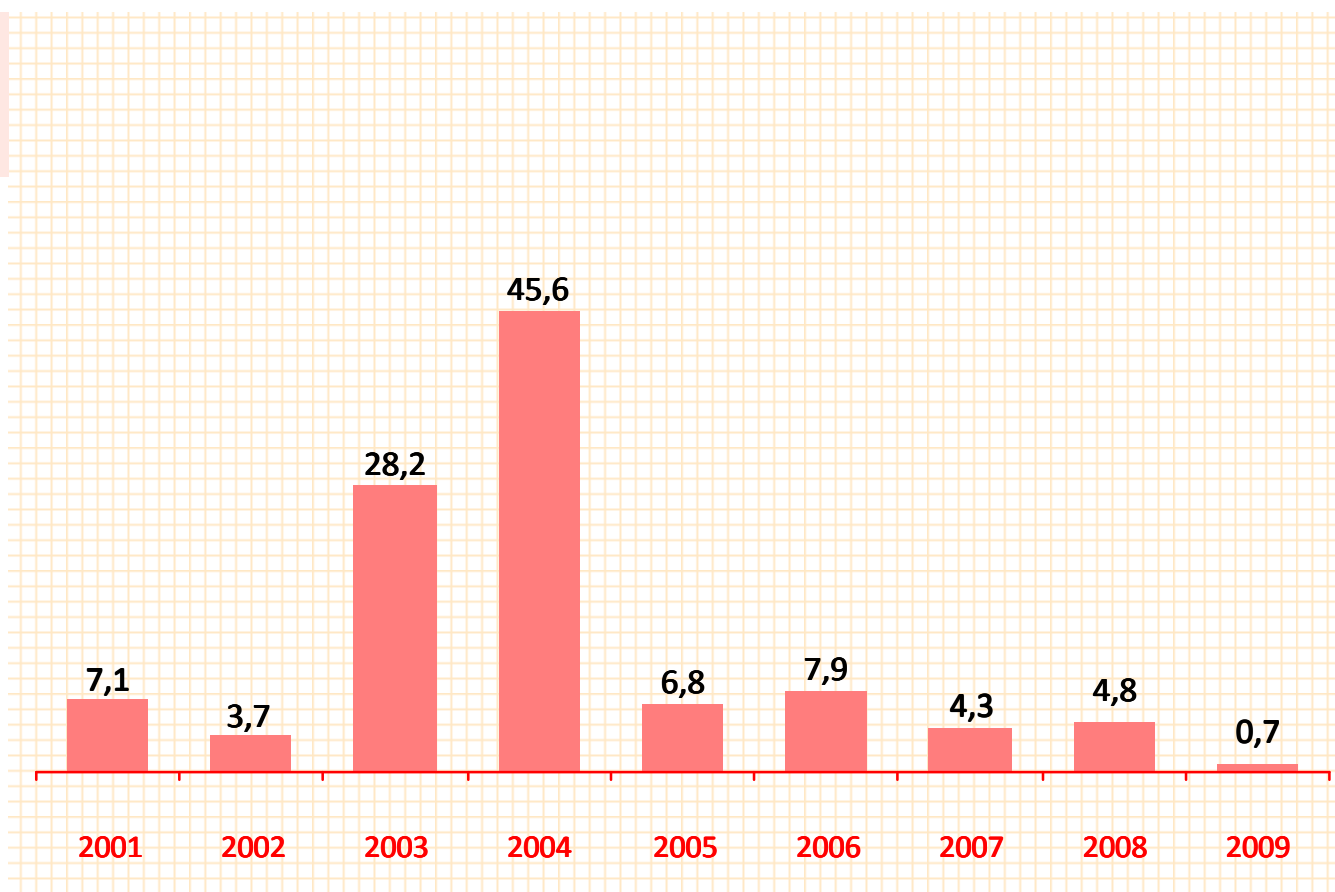


Mujeres víctimas de malos tratos en el ámbito familiar

Variación (%) de las 'victimizaciones' sobre el año anterior

Indicador I:

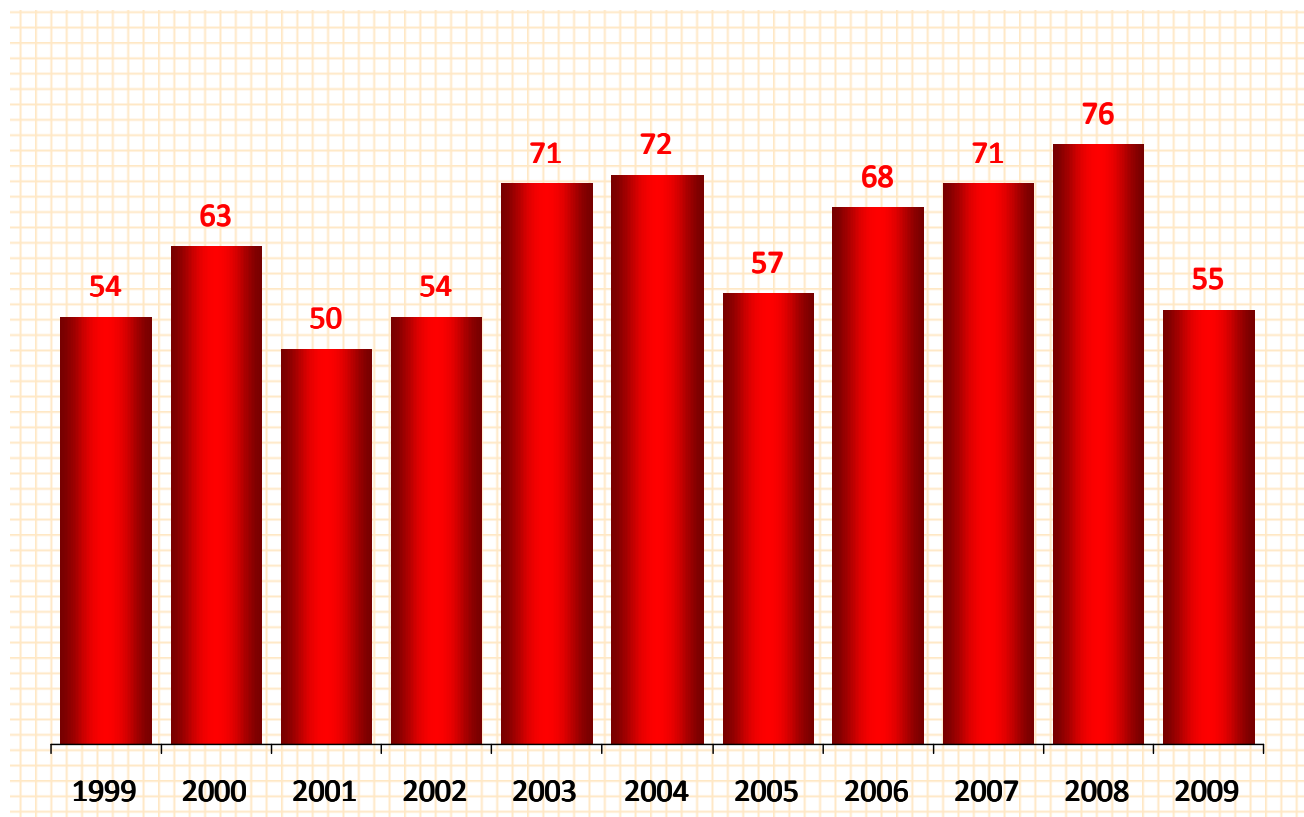
Delitos contra la Vida, la Integridad
y la Libertad de las Personas



España: ámbito de actuación de CNP y Guardia Civil
Mujeres fallecidas víctimas de violencia de género

Indicador I:

Delitos contra la Vida, la Integridad y
la Libertad de las Personas



**INTEGRAR
RECURSOS Y
CONOCIMIENTOS**

**EVALUAR
RIESGOS PARA
LA MUJER**

**MUJER
VÍCTIMA**

PROTEGER MÁS EFICAZMENTE

La mujer víctima, en el centro del sistema

CUERPOS POLICIALES

INST. PENITENCIARIAS

**INTEGRAR
RECURSOS Y
CONOCIMIENTOS**

**EVALUAR
RIESGOS PARA
LA MUJER**

**DELEGACIÓN DEL GOBIERNO
PARA LA VIOLENCIA DE GÉNERO**

UNIDADES DE COORDINACIÓN

**MUJER
VÍCTIMA**

PROTEGER MÁS EFICAZMENTE

JUECES Y FISCALES

SERVICIOS SOCIALES

instituciones

INTERCONECTADAS



Guardia Civil y Policía Nacional

18.519 **8.917**



Instituciones Penitenciarias

1.258



Fiscalía

2.219



Unidades de Coordinación
y de Violencia sobre la Mujer

91



Mossos d'Esquadra

232



POLICIA LOCAL

Policía Local

OVIEDO, CÓRDOBA, LOGROÑO,
GIJÓN, AVILÉS, MIERES, LANGREO

34

31.270 usuarios formados y habilitados para interactuar

niveles DE RIESGO

revisión DE LOS NIVELES

herramientas
DE EVALUACIÓN

EXTREMO



72 HORAS

ALTO



7 DÍAS

MEDIO



30 DÍAS

BAJO



60 DÍAS

revisión
PERIÓDICA

Y cuando lo disponga la autoridad judicial o el fiscal, o existan nuevas circunstancias que afecten a la víctima o al agresor

cifras
DEL SISTEMA

Mujeres víctimas incluidas en el sistema

139.758

Valoraciones de riesgo

414.713

Mujeres incorporadas por primera vez
en el sistema en 2008

42.107

Mujeres incorporadas por primera vez
en el sistema en 2009

42.422

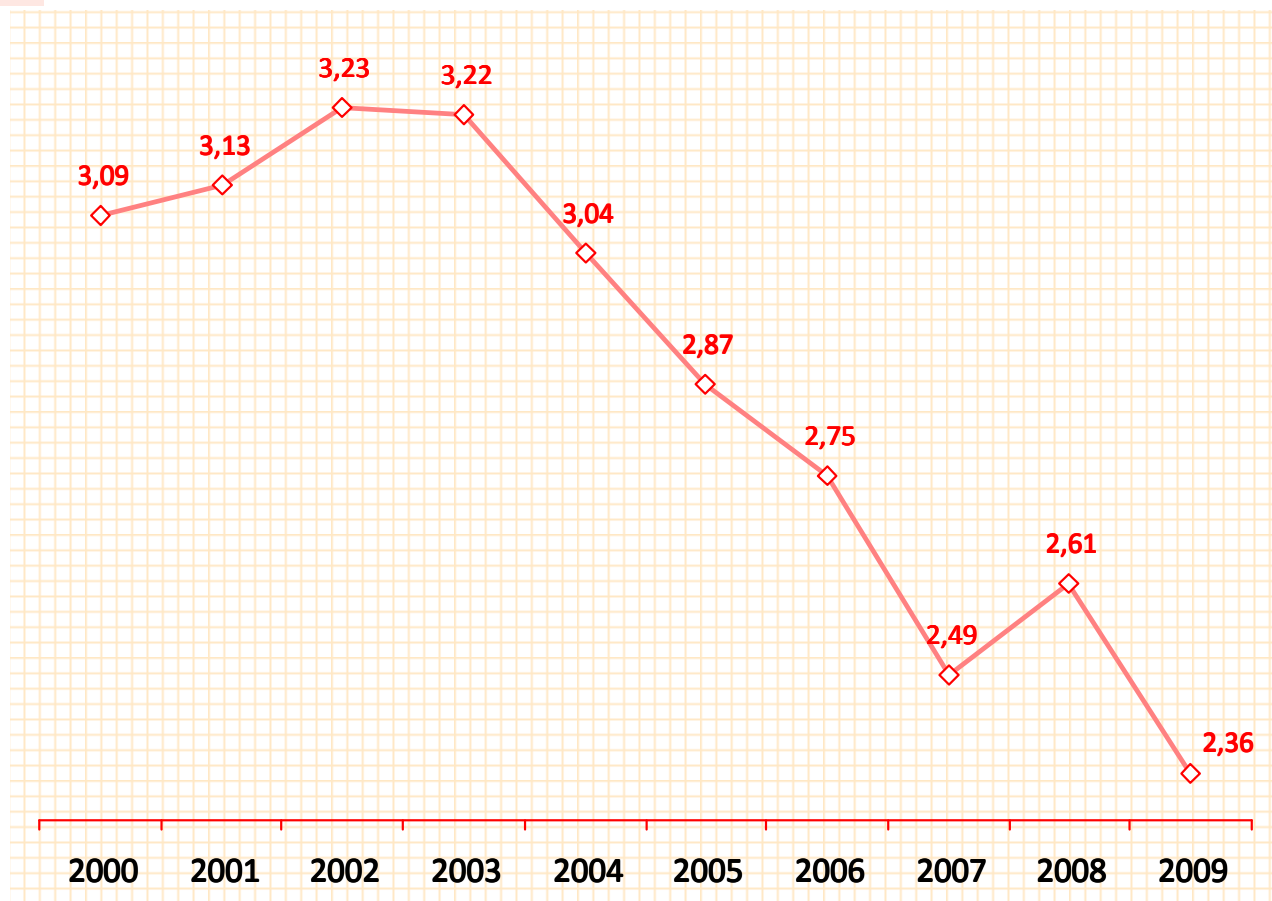
Indicador I:

Delitos contra la Vida, la Integridad y
la Libertad de las Personas

España: ámbito de actuación de CNP y Guardia Civil

Tasa de homicidios dolosos y asesinatos

Por cada 100.000 habitantes

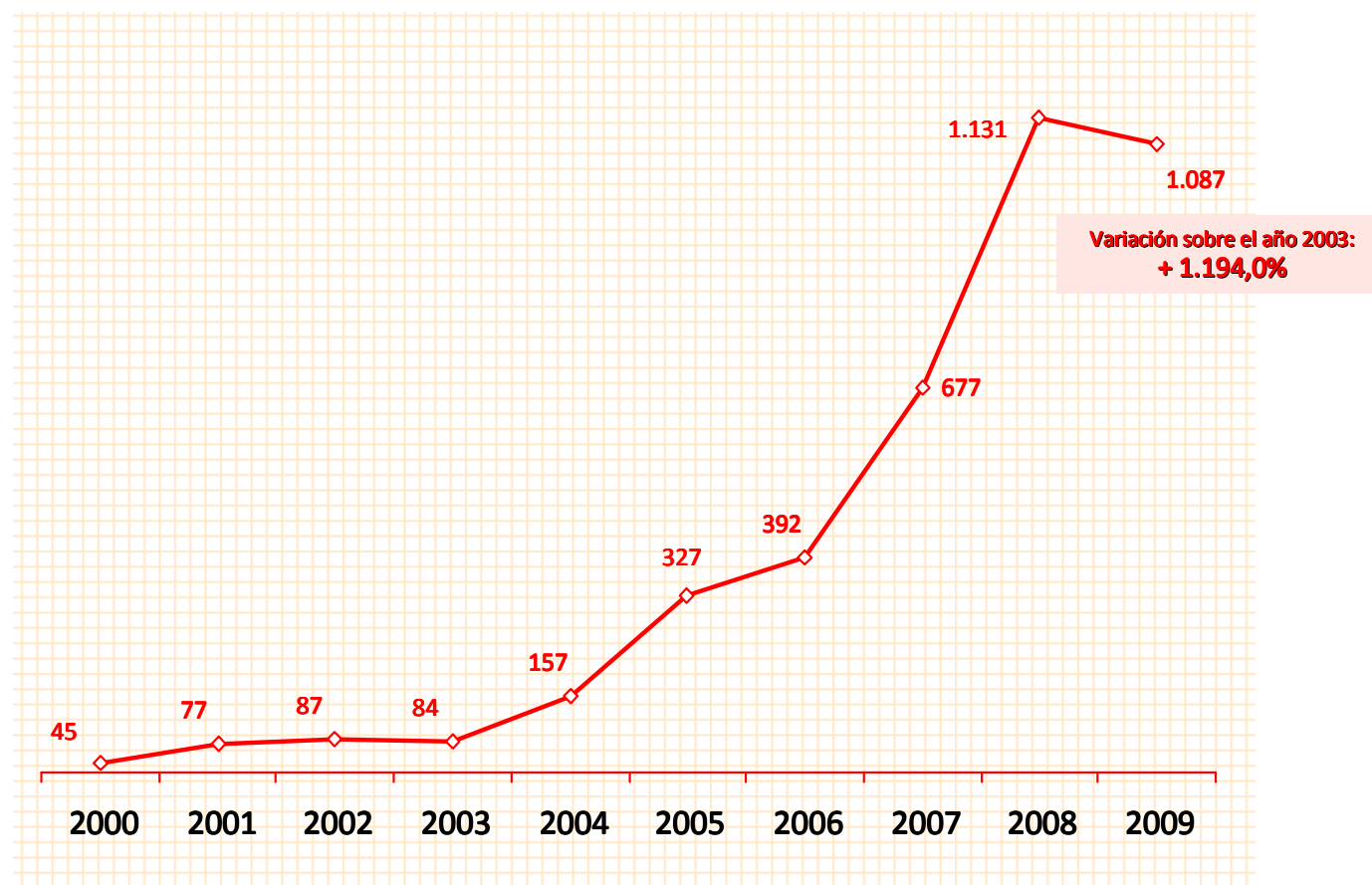


Indicador I:

Delitos contra la Vida, la Integridad y la Libertad de las Personas

España: ámbito de actuación de CNP y Guardia Civil

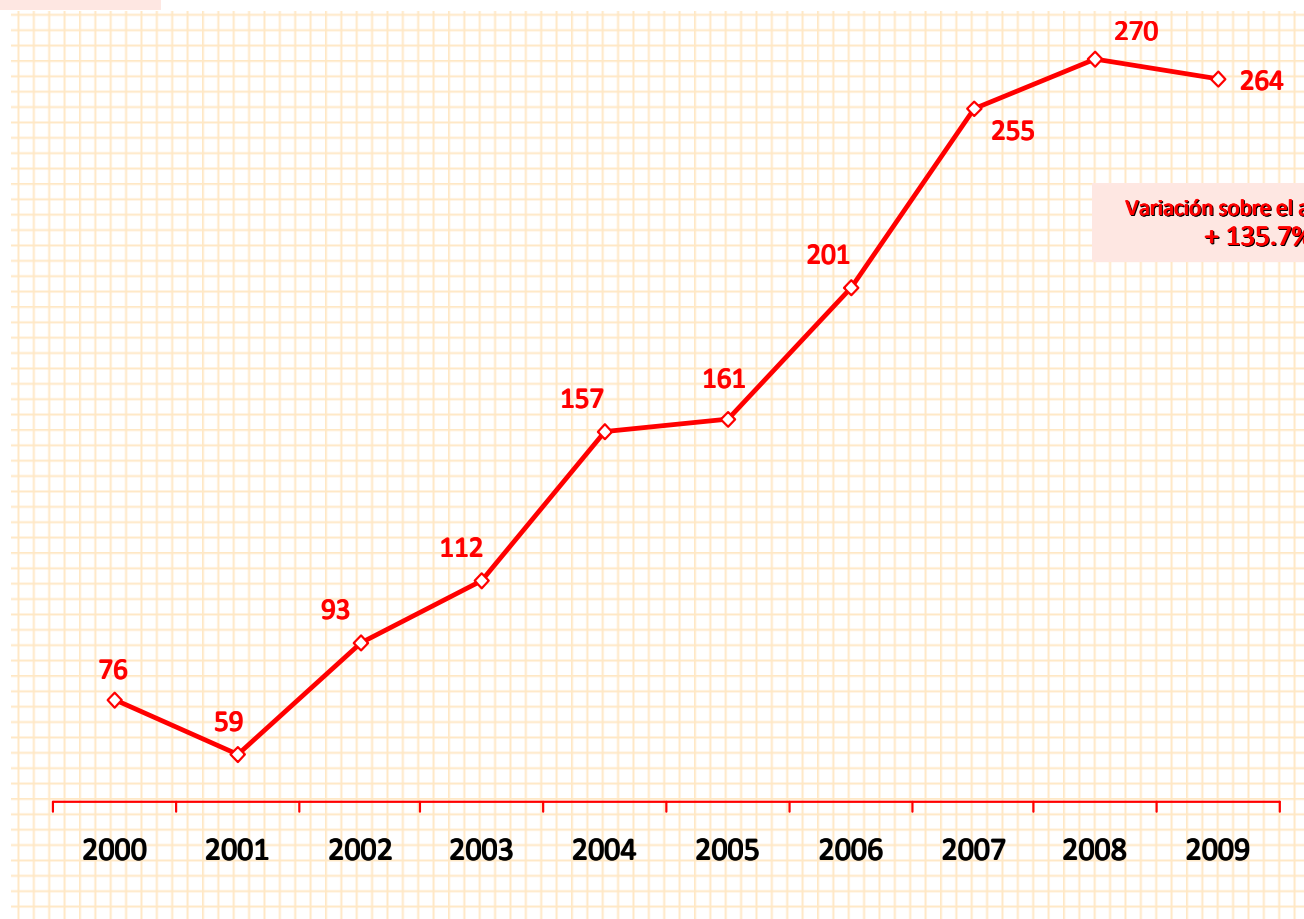
Delitos detectados y perseguidos de pornografía infantil



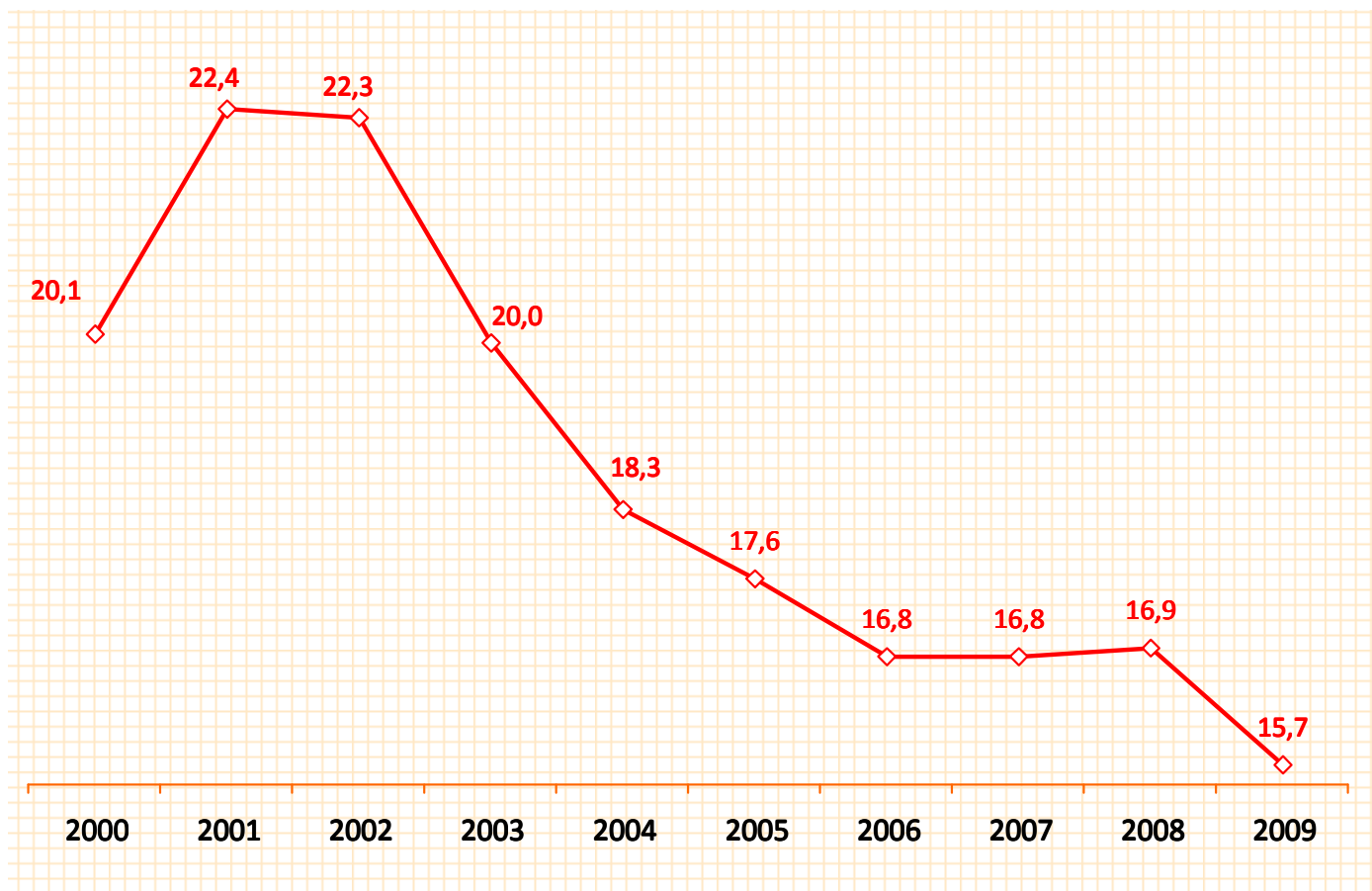
Indicador I:

Delitos contra la Vida, la Integridad y la Libertad de las Personas

**Delitos detectados y perseguidos de
corrupción de menores**



España: ámbito de actuación de CNP y Guardia Civil
Indicador II: Delitos contra el Patrimonio
Tasa por cada 1.000 habitantes



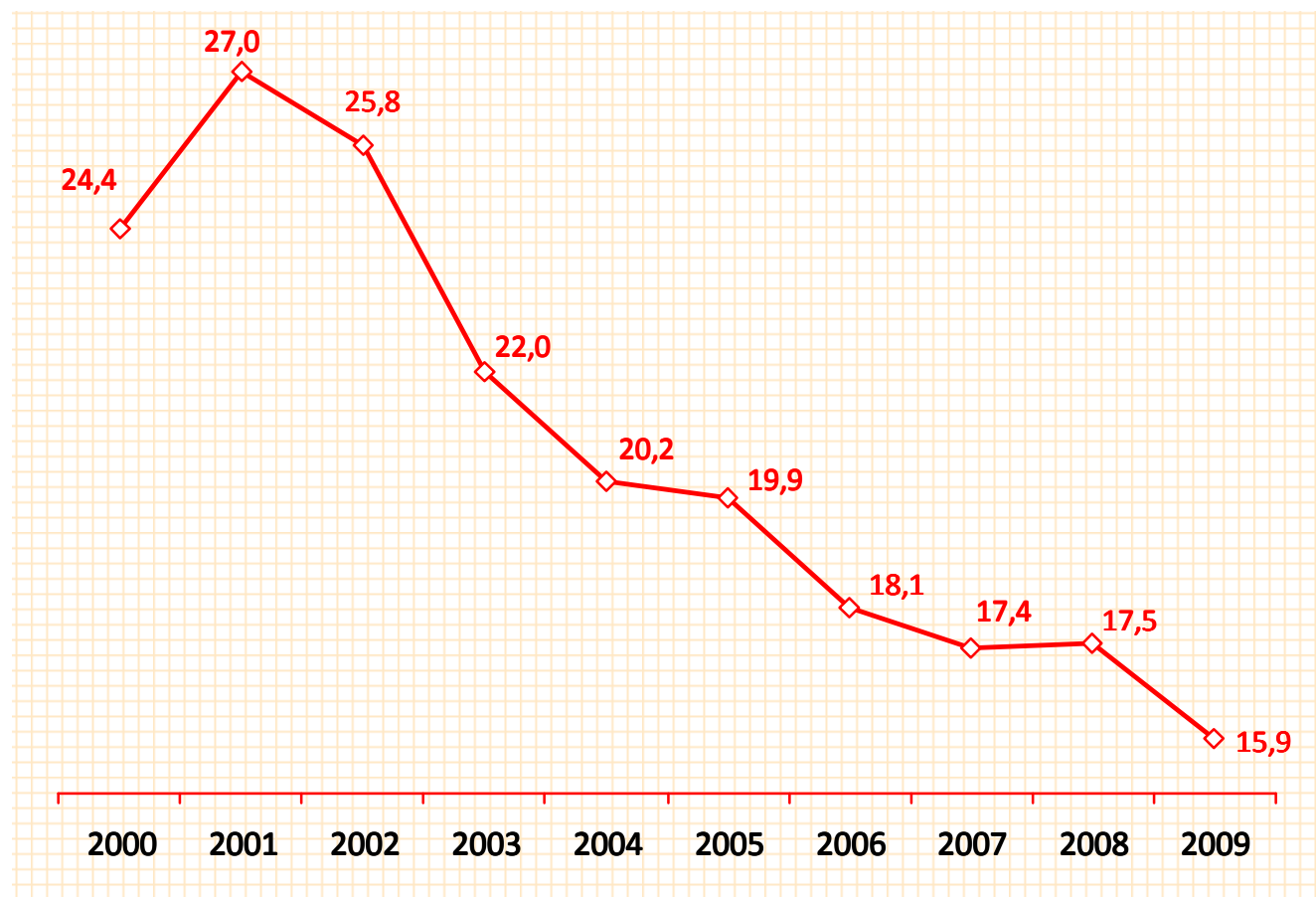
Indicador II:

Delitos contra el Patrimonio

España: ámbito de actuación de CNP y Guardia Civil

Tasa de robos con violencia

Por cada 10.000 habitantes



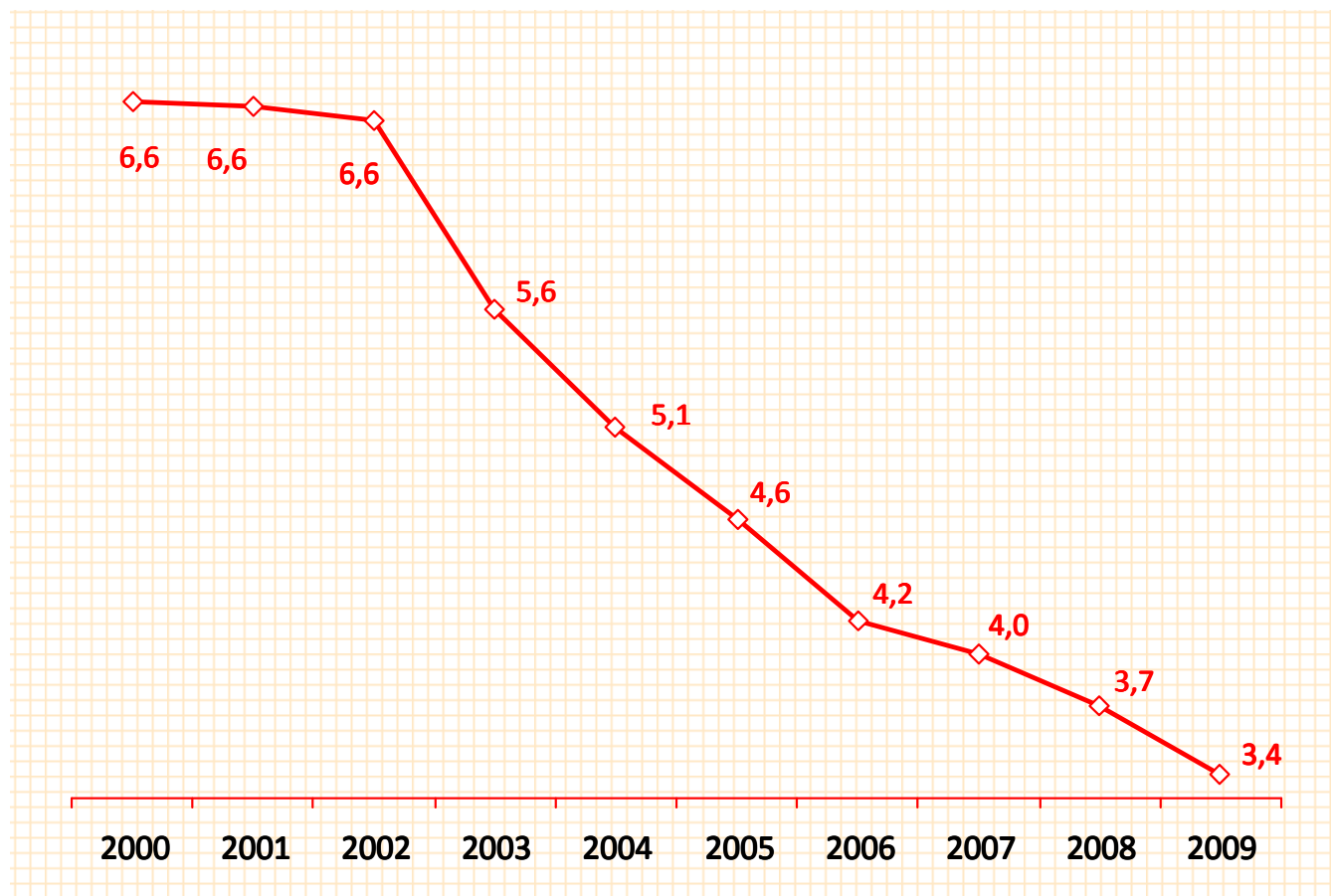
Indicador II:

Delitos contra el Patrimonio

España: ámbito de actuación de CNP y Guardia Civil

Tasa de 'tirones' en la vía pública

Por cada 10.000 habitantes



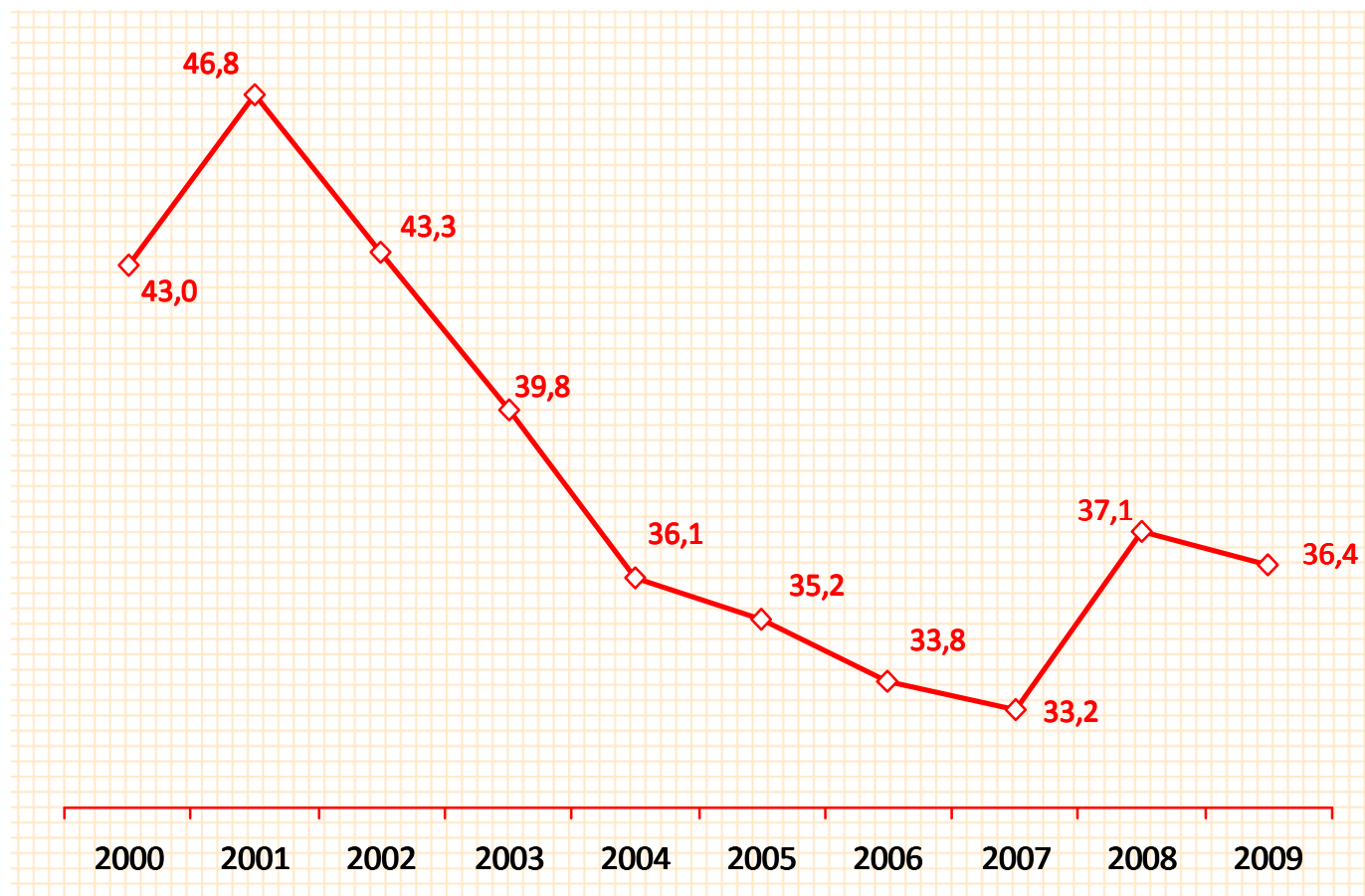
Indicador II:

Delitos contra el Patrimonio

España: ámbito de actuación de CNP y Guardia Civil

Tasa de robos con fuerza en viviendas

Por cada 10.000 viviendas



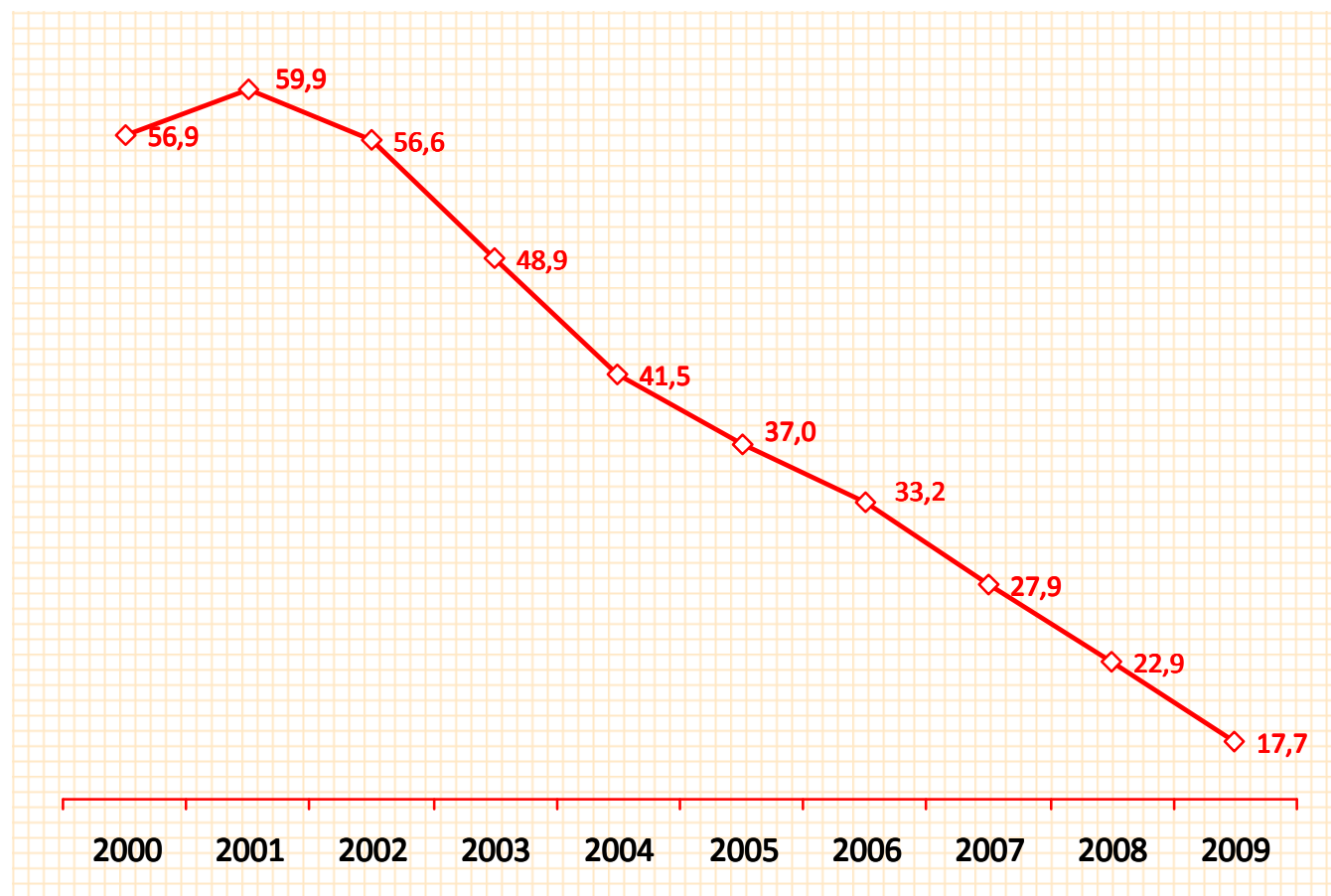
Indicador II:

Delitos contra el Patrimonio

España: ámbito de actuación de CNP y Guardia Civil

Tasa de sustracciones de vehículos

Por cada 10.000 vehículos del Parque de Automóviles

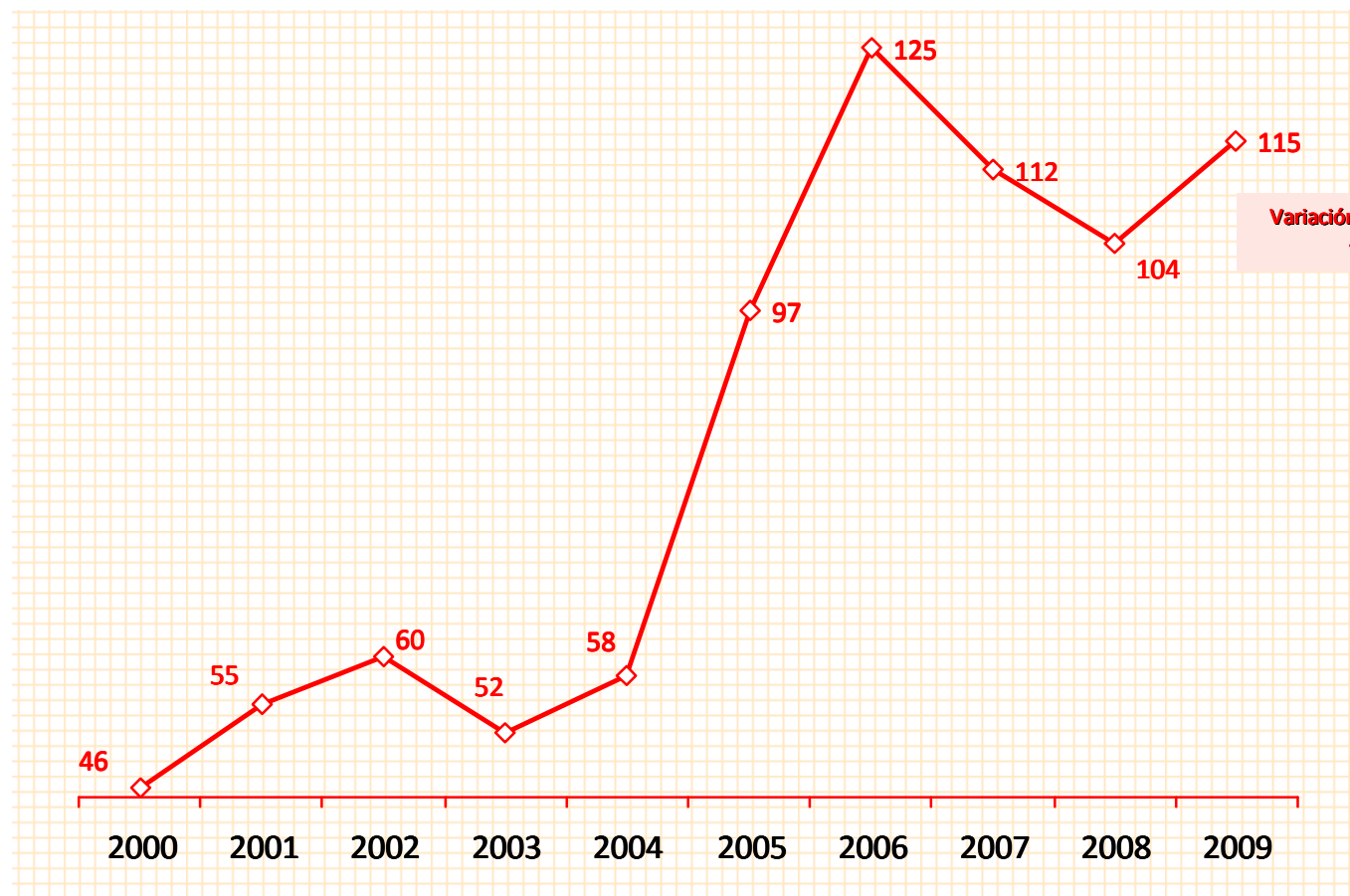


Indicador II:

Delitos contra el Patrimonio

España: ámbito de actuación de CNP y Guardia Civil

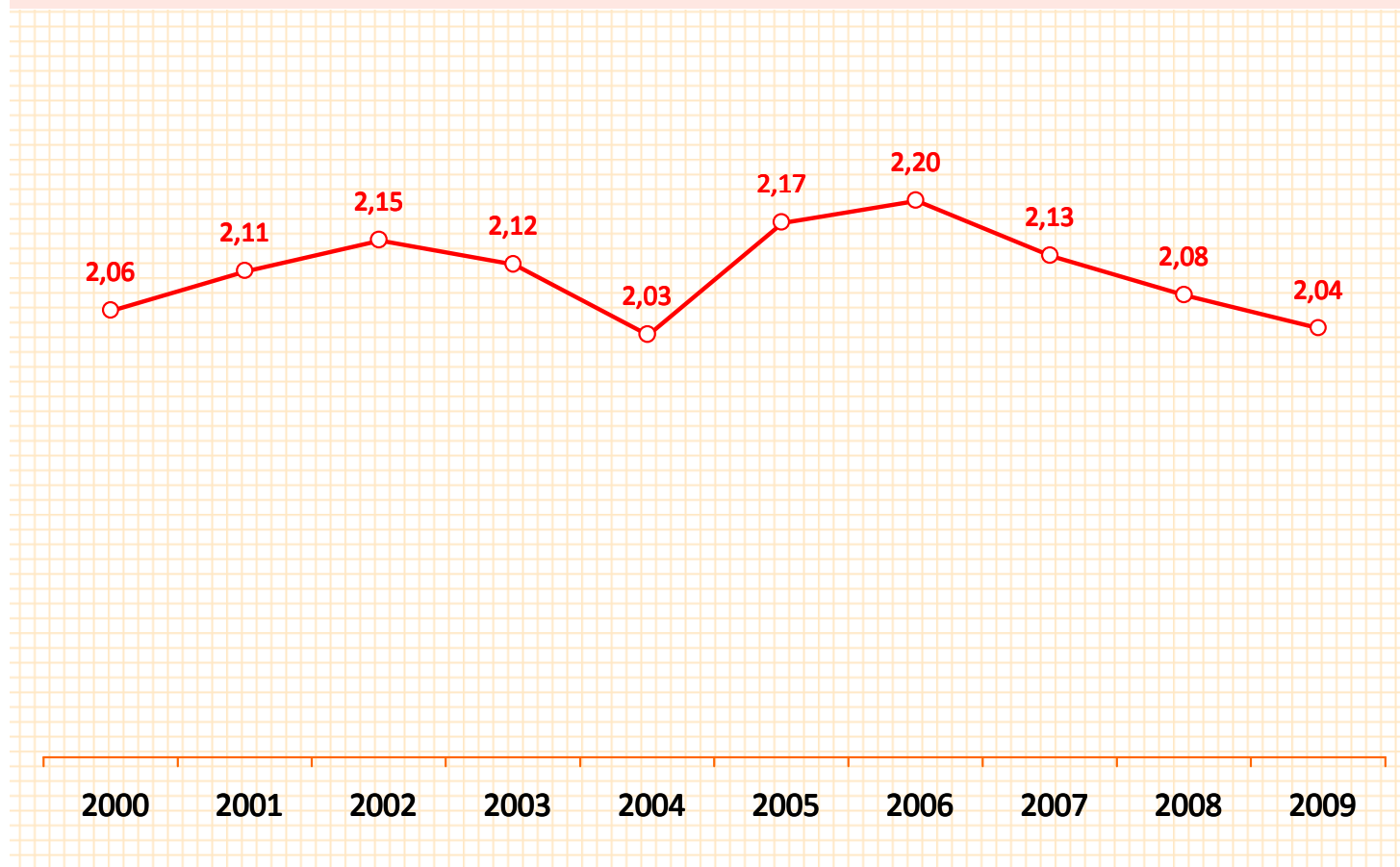
Delitos perseguidos de blanqueo de capitales



España: ámbito de actuación de CNP y Guardia Civil

Indicador III: Faltas de Lesiones

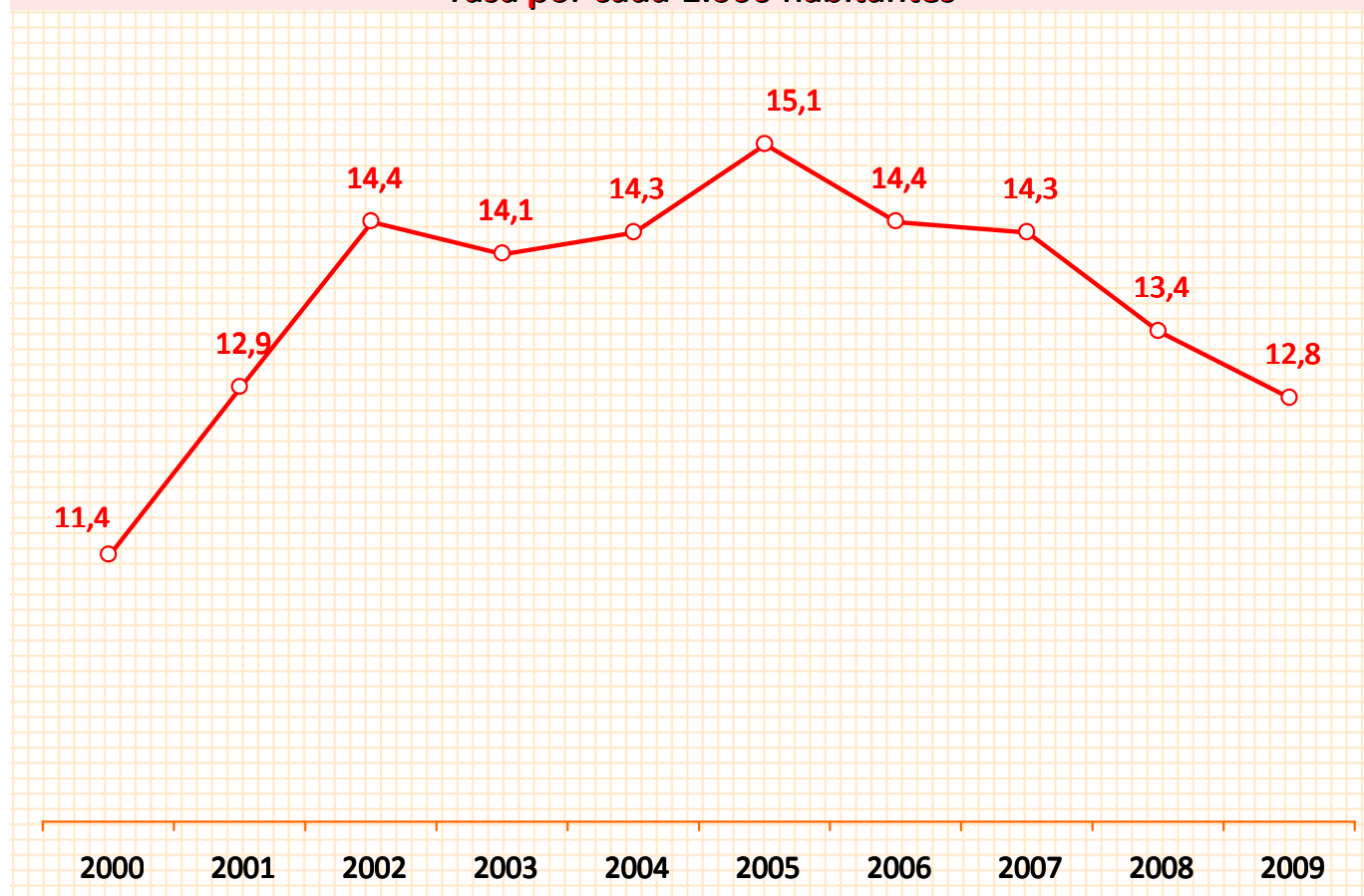
Tasa por cada 1.000 habitantes



España: ámbito de actuación de CNP y Guardia Civil

Indicador IV: Faltas de Hurto

Tasa por cada 1.000 habitantes



EVOLUCIÓN DE LA CRIMINALIDAD Balance 2009



GABINETE DE ESTUDIOS
DE SEGURIDAD INTERIOR
SECRETARÍA DE ESTADO
DE SEGURIDAD



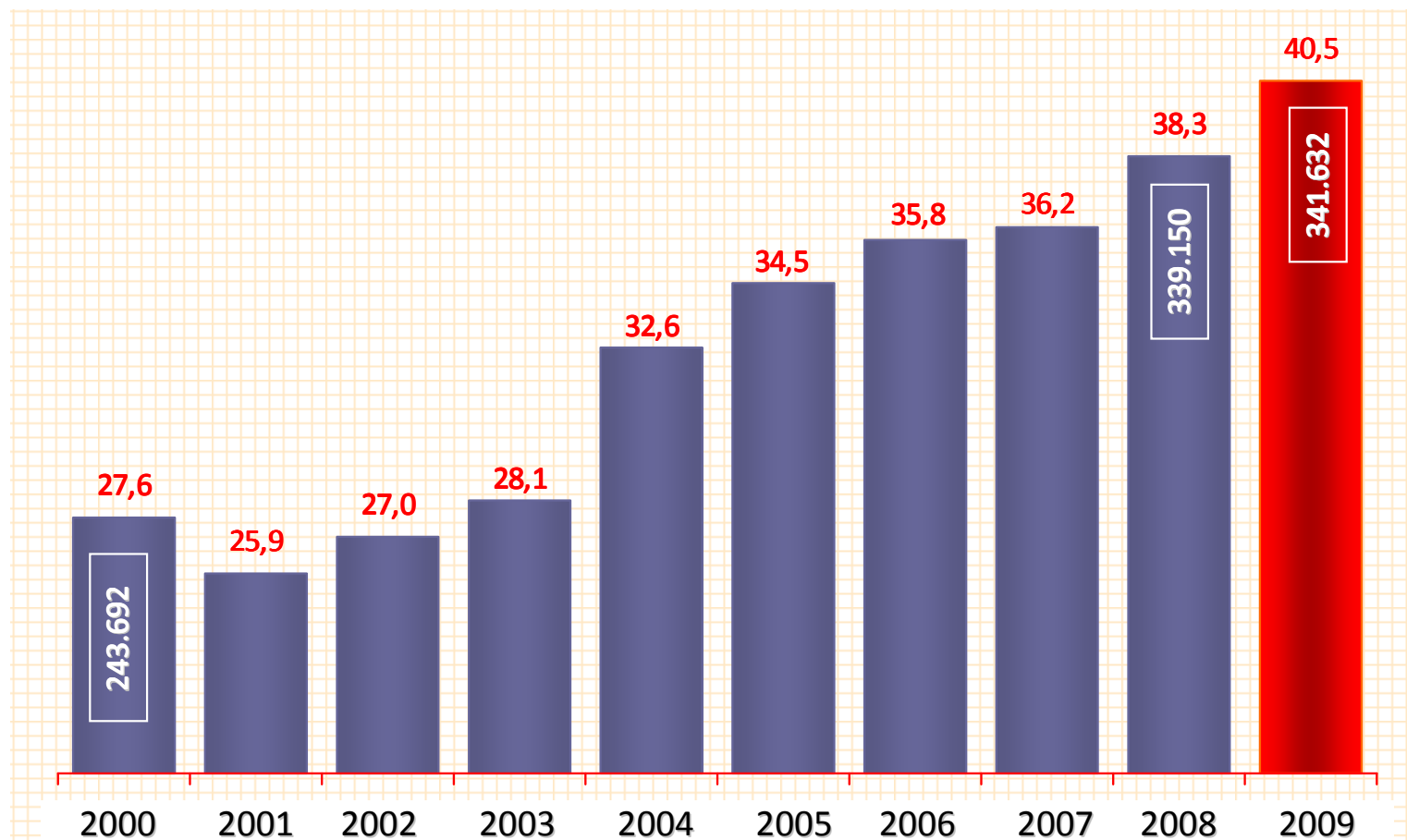
GOBIERNO
DE ESPAÑA

MINISTERIO
DEL INTERIOR

España: ámbito de actuación de CNP y Guardia Civil

Indicadores de actividad y eficacia

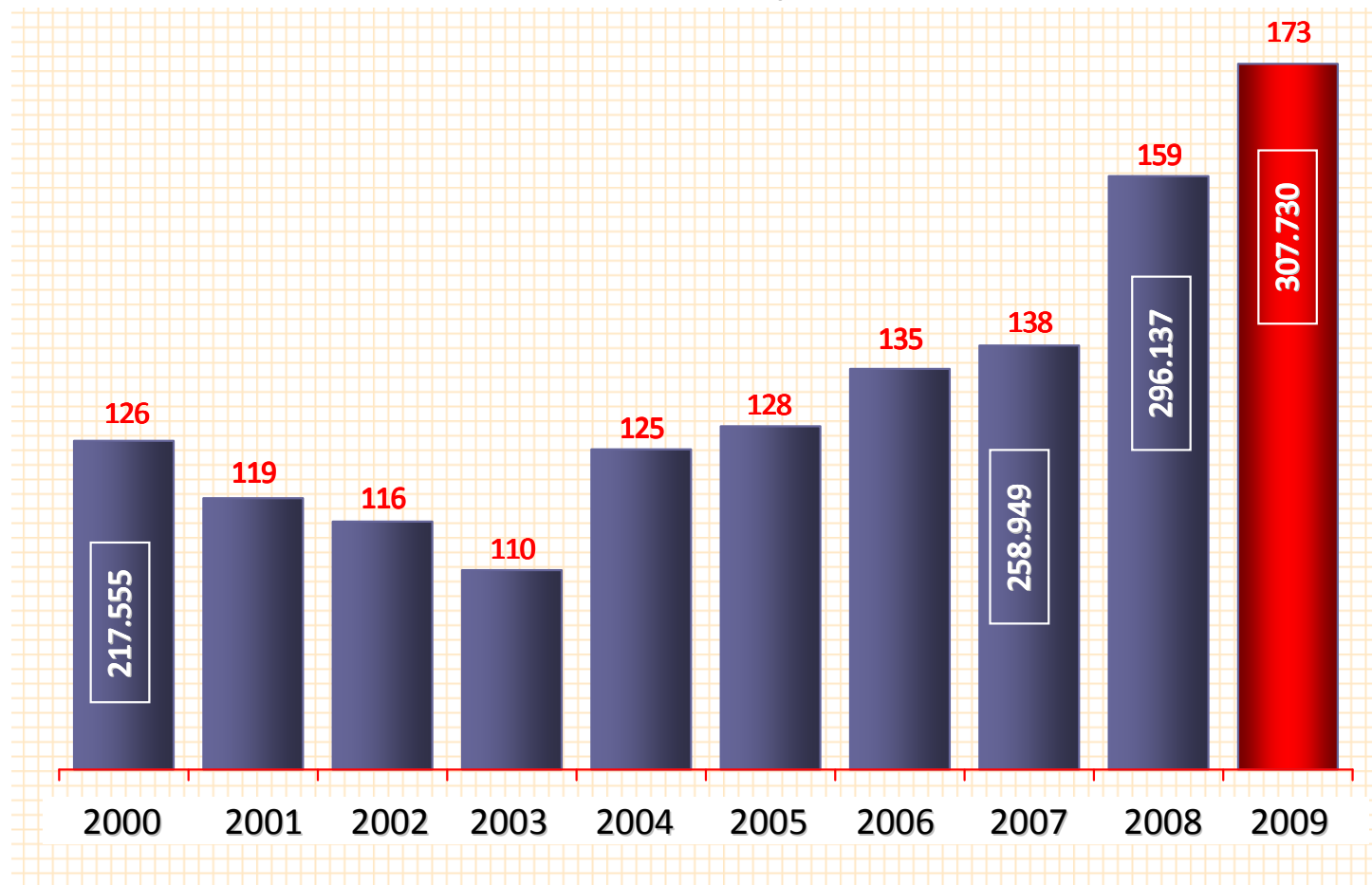
Tasa de delitos esclarecidos (%)



Indicadores de actividad y eficacia

Tasa de detenidos

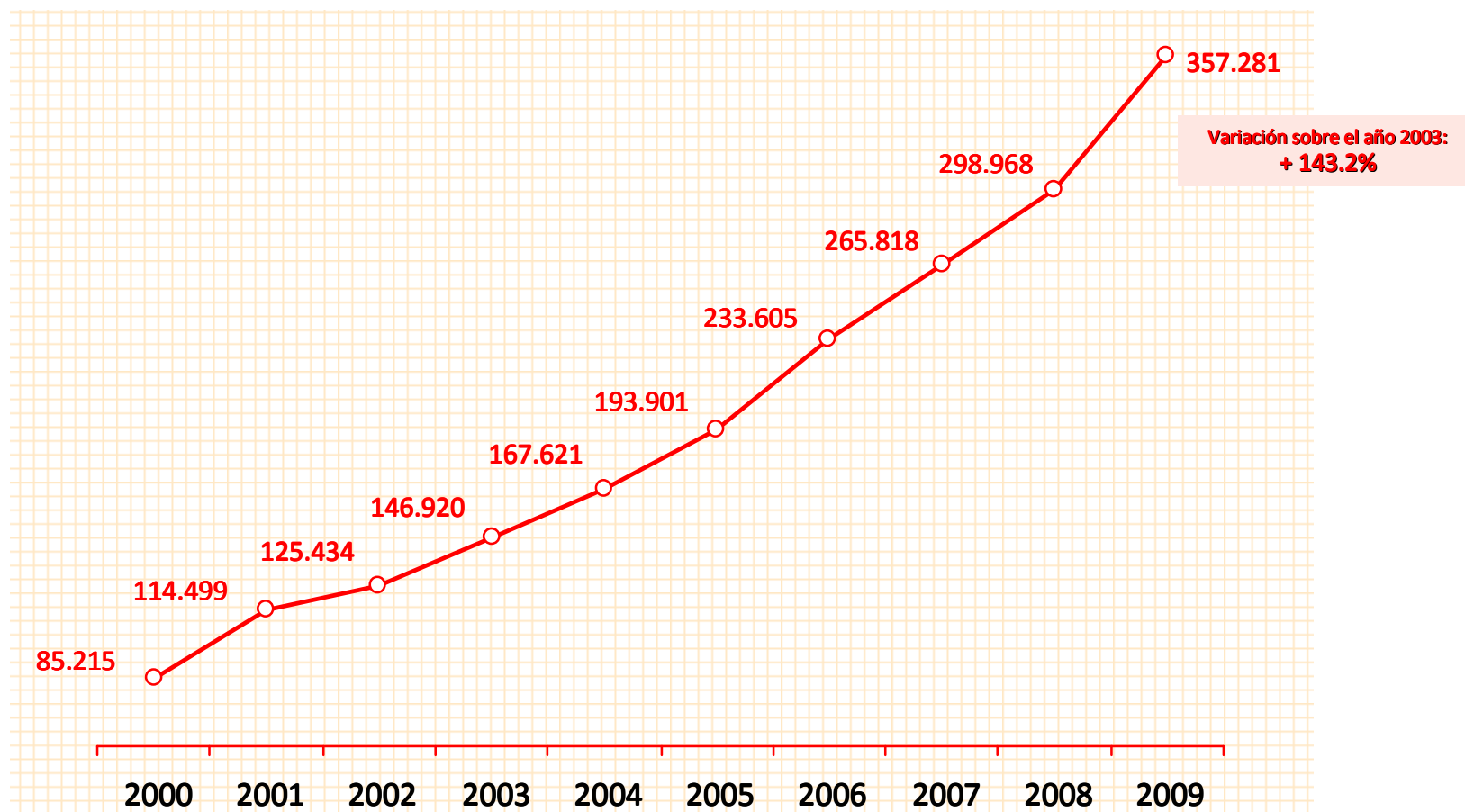
Por cada 1.000 infracciones penales conocidas.



España: ámbito de actuación de CNP y Guardia Civil

Indicadores de actividad y eficacia

Actas por posesión y consumo de drogas



centros escolares

PLAN PREVENCIÓN TRÁFICO Y CONSUMO DROGAS EN 'CENTROS ESCOLARES Y ENTORNOS'

18 Fases (enero 2006-diciembre 2009)

Entrevistas con Directores Centros	23.674
Reuniones Juntas de Seguridad	876
Detenidos	463
Puntos venta desactivados	329
Denuncias consumo/tenencia	17.146

zonas de ocio

PLAN PREVENCIÓN TRÁFICO Y CONSUMO DROGAS EN 'LOCALES Y LUGARES DE OCIO'

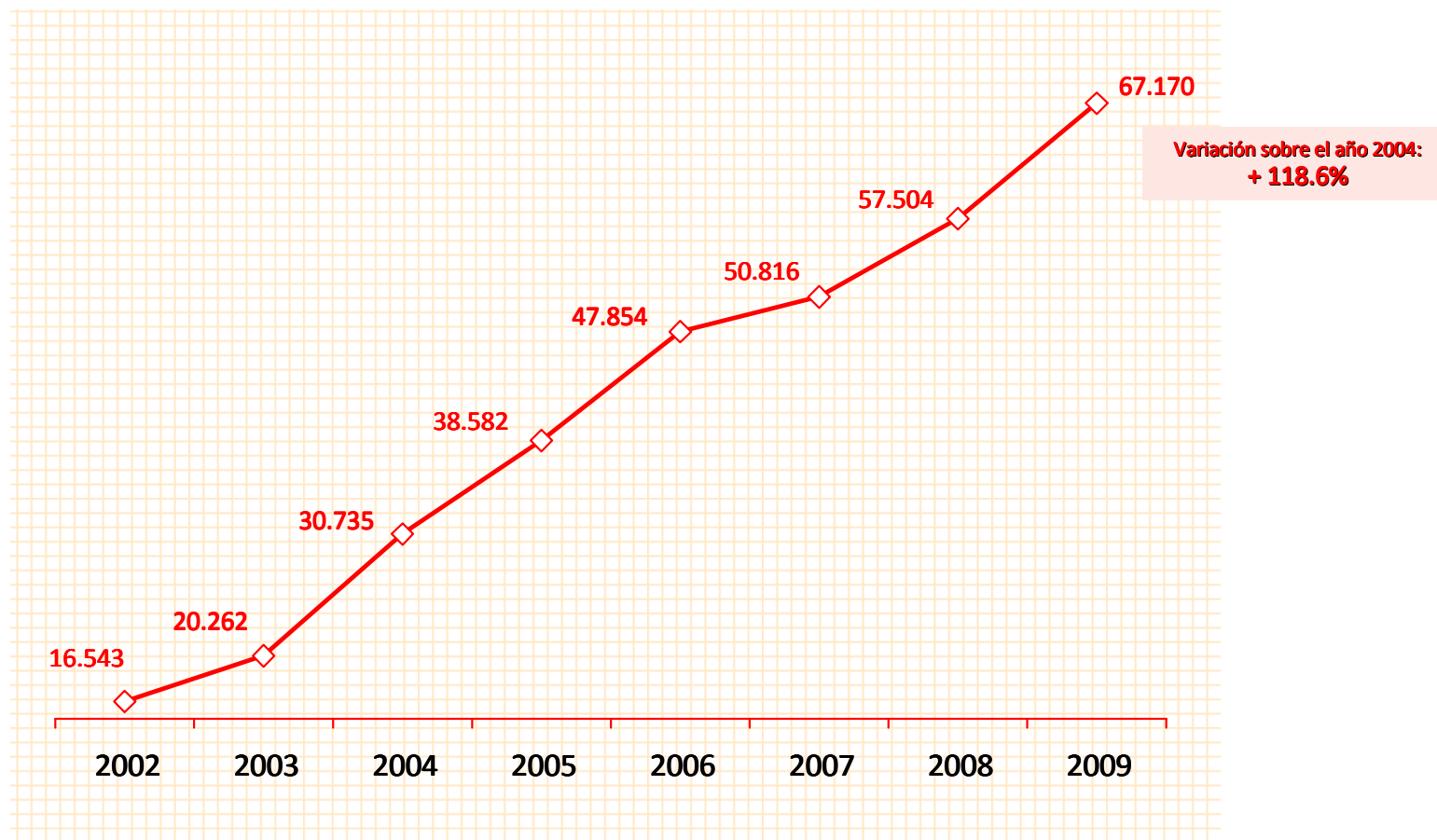
18 Fases (enero 2006-diciembre 2009)

Reuniones con Asociaciones Vecinos	3.514
Reuniones con empresarios	11.005
Detenidos	3.862
Puntos venta desactivados	1.204
Denuncias consumo/tenencia	147.535
Locales Inspeccionados	56.638
Locales Denunciados	7.627

España: ámbito de actuación de CNP y Guardia Civil

Indicadores de actividad y eficacia

Actas por posesión de armas u objetos peligrosos

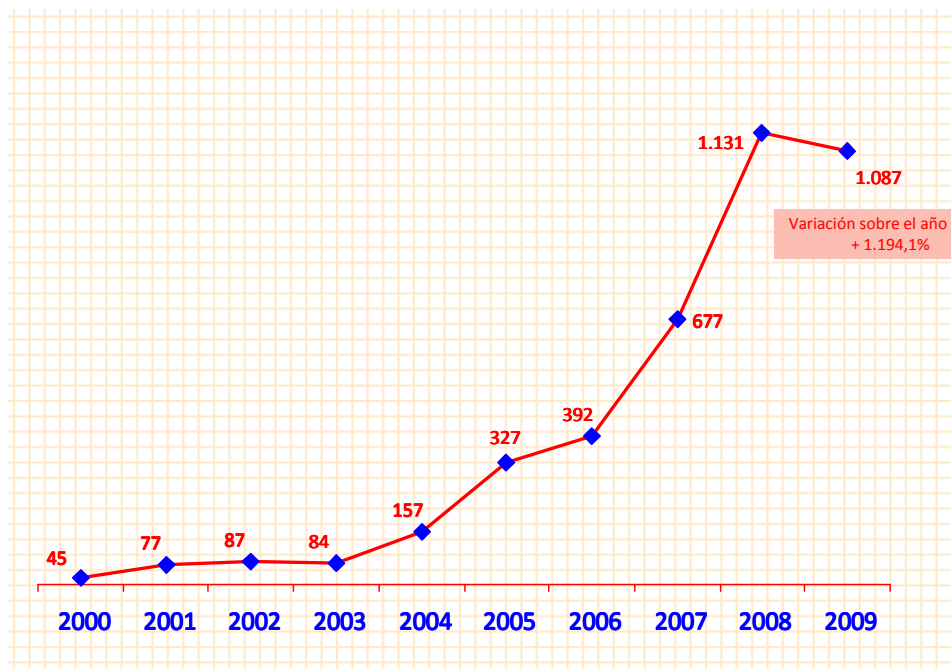


España: ámbito de actuación de CNP y Guardia Civil

Indicadores de actividad y eficacia

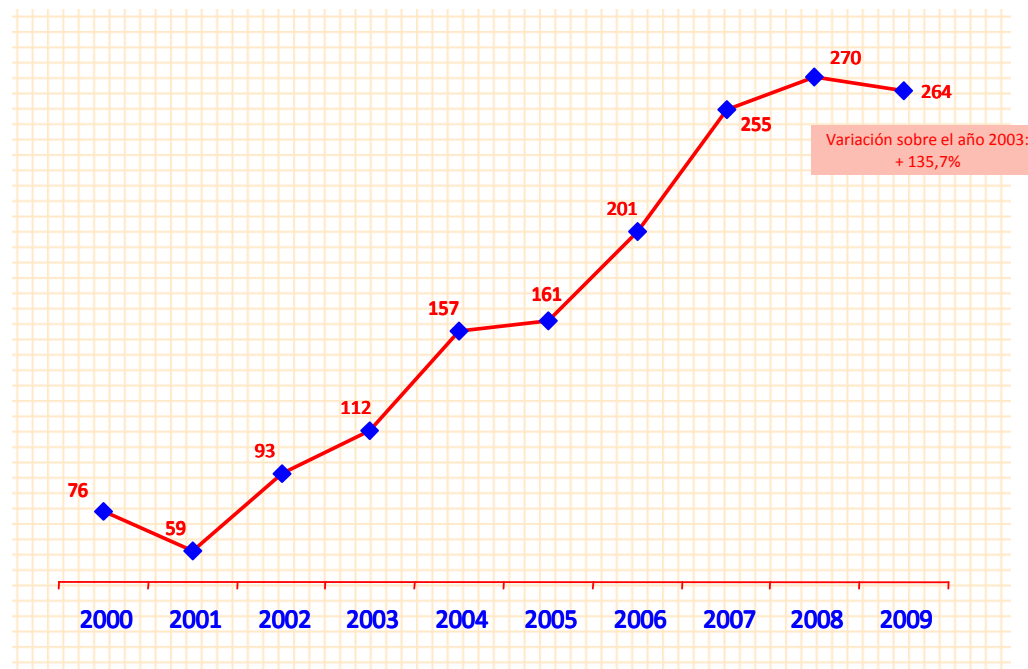
España: ámbito de actuación de CNP y Guardia Civil

Delitos detectados y perseguidos de pornografía infantil



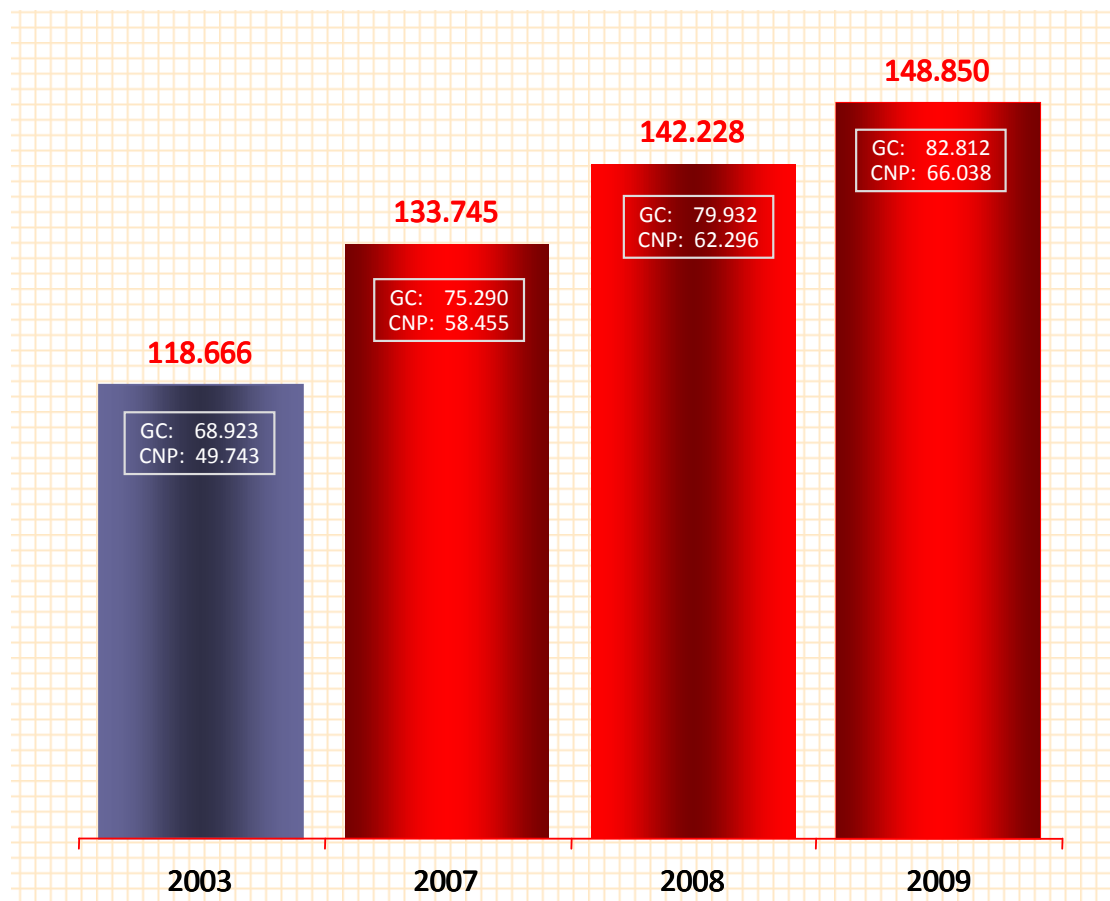
España: ámbito de actuación de CNP y Guardia Civil

Delitos detectados y perseguidos de corrupción de menores



Cuerpo Nacional de Policía y Guardia Civil Agentes Policiales Disponibles

- diciembre 2003
- diciembre 2007
- diciembre 2008
- diciembre 2009



GUARDIA CIVIL

GC: 82.812
+13.899
+ 20.2%



CUERPO NACIONAL DE POLICÍA

CNP: 66.038
+16.295
+ 32.8%



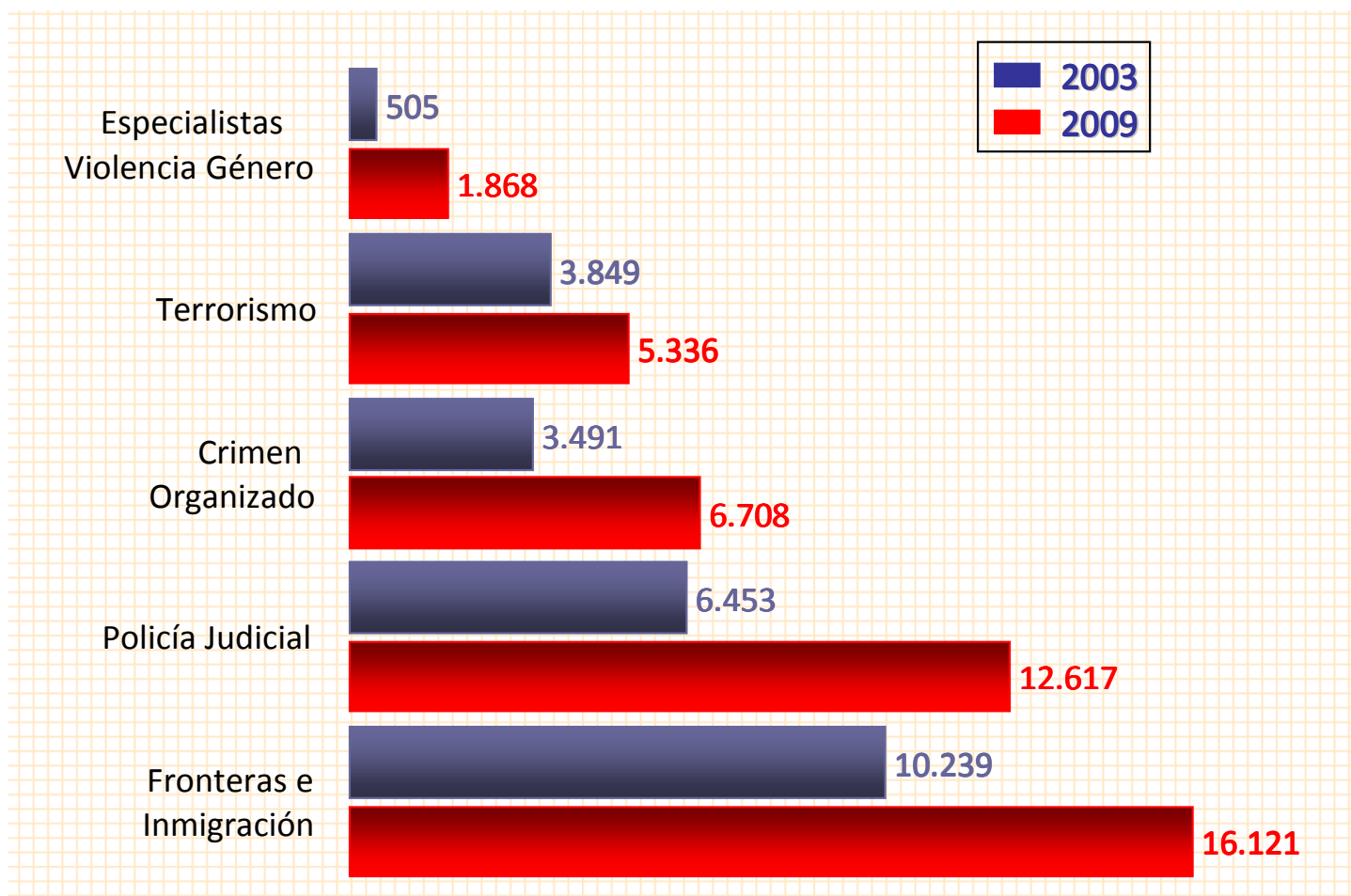
FUERZAS Y CUERPOS DE SEGURIDAD DEL ESTADO

Total FCSE:
+30.184
+ 25.4%



Cuerpo Nacional de Policía y Guardia Civil

Agentes Policiales Disponibles frente a...



‘Sistema Estatal de Bases de Datos Policiales’


- **Bases Comunes de Datos Policiales** (acceso compartido para CNP y GC; y extensión progresiva a Policías autonómicas y locales):
 - Antecedentes Policiales.
 - Sistema Automático de Identificación Dactilar (SAID_2)
 - ADN (Patrones Identificativos).
 - DNI
 - Listas de Embarque de Pasajeros (Sistema API: líneas aéreas, marítimas o terrestres).
 - Entrada Establecimientos Hoteleros.
 - Sistema Integral contra la Violencia de Género.
 - Bastidor de Vehículos (DGT)
 - Bases de Datos sobre ‘Armas’, ‘Embarcaciones’, ‘Pasaportes’, ‘Extranjeros’.
 - Sistema de Información sobre Personas Desaparecidas.
 - Sistema Automático de Identificación Balística (SAIB).
 - Sistema Alerta Temprana Robo de Explosivos (entrada en funcionamiento sept/2010)
 - Trata de Seres Humanos.
 - Bandas Juveniles –entrará en funcionamiento en julio-.

- **Bases Comunes de Acceso Restringido:**
 - Sistema de Registro de Investigaciones Antiterroristas (SICOA-CNCA)
 - Sistema de Registro de Investigaciones Contra el Crimen Organizado (Sistema SRI-CICO)
 - Sistema de Información y Catálogo de Infraestructuras Críticas (CNPIC_SES).

Presupuestos Generales del Estado 2010 vs. 2004 Dotaciones económicas para los Cuerpos y Servicios de la Seguridad del Estado

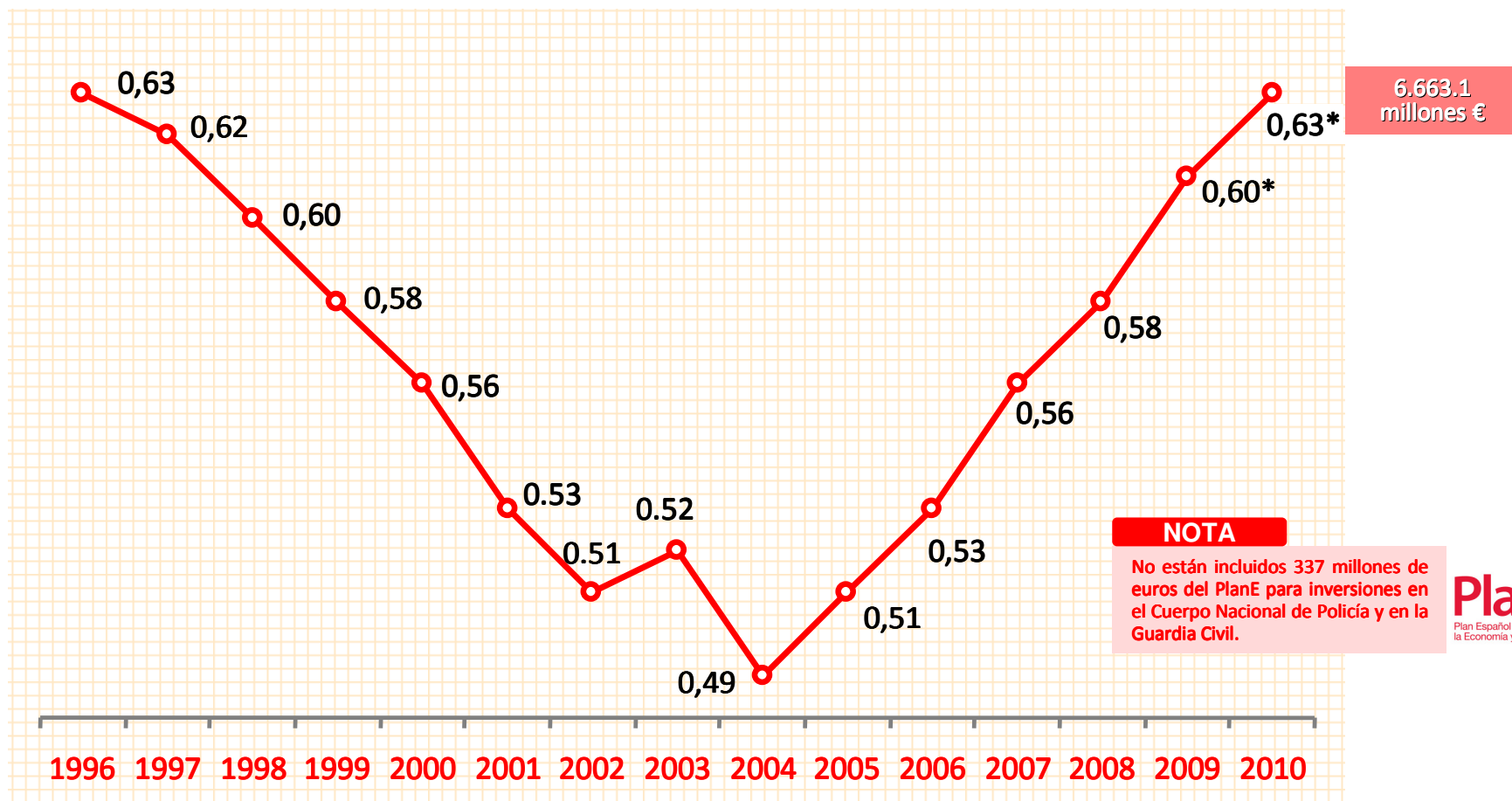


EE
CG
R



P.I.B. Y GASTO EN SEGURIDAD PUBLICA

Dotaciones económicas para los Cuerpos
y Servicios de la Seguridad del Estado



MARZO 2010



MARZO 2010
MINISTERIO
DEL INTERIOR



C



GOBIERNO
DE ESPAÑA

MINISTERIO
DEL INTERIOR

Presidencia
Española

em

2010.es

www.mir.es



GABINETE DE ESTUDIOS
DE SEGURIDAD INTERIOR
SECRETARÍA DE ESTADO
DE SEGURIDAD