



GOBIERNO
DE ESPAÑA

MINISTERIO
DEL INTERIOR

BALANCE DE LA LUCHA CONTRA LA INMIGRACIÓN ILEGAL 2009

BALANCE DE LA LUCHA CONTRA LA INMIGRACIÓN ILEGAL 2009

1

→ INMIGRANTES ILEGALES LLEGADOS A ESPAÑA

▶ POR MEDIO DE EMBARCACIONES | COMPARATIVA 2008-2009


2008

13.425

2009

7.285

-45,7%



MINISTERIO
DEL INTERIOR

→ INMIGRANTES ILEGALES LLEGADOS A CANARIAS

▶ POR MEDIO DE EMBARCACIONES | COMPARATIVA 2008-2009

CANARIAS

2008

9.181

2009

2.246

-75,5%



→ INMIGRANTES ILEGALES LLEGADOS A ESPAÑA

▶ POR MEDIO DE EMBARCACIONES | COMPARATIVA 2008-2009

PENÍNSULA Y BALEARES

2008

4.244

2009

5.039

↑

+18,7%

CANARIAS

2008

9.181

2009

2.246

↓

-75,5%

→ INMIGRANTES ILEGALES LLEGADOS A ESPAÑA

► DATOS CORRESPONDIENTES A CEUTA Y MELILLA | COMPARATIVA 2008-2009


CEUTA Y MELILLA

2008

1.210

2009

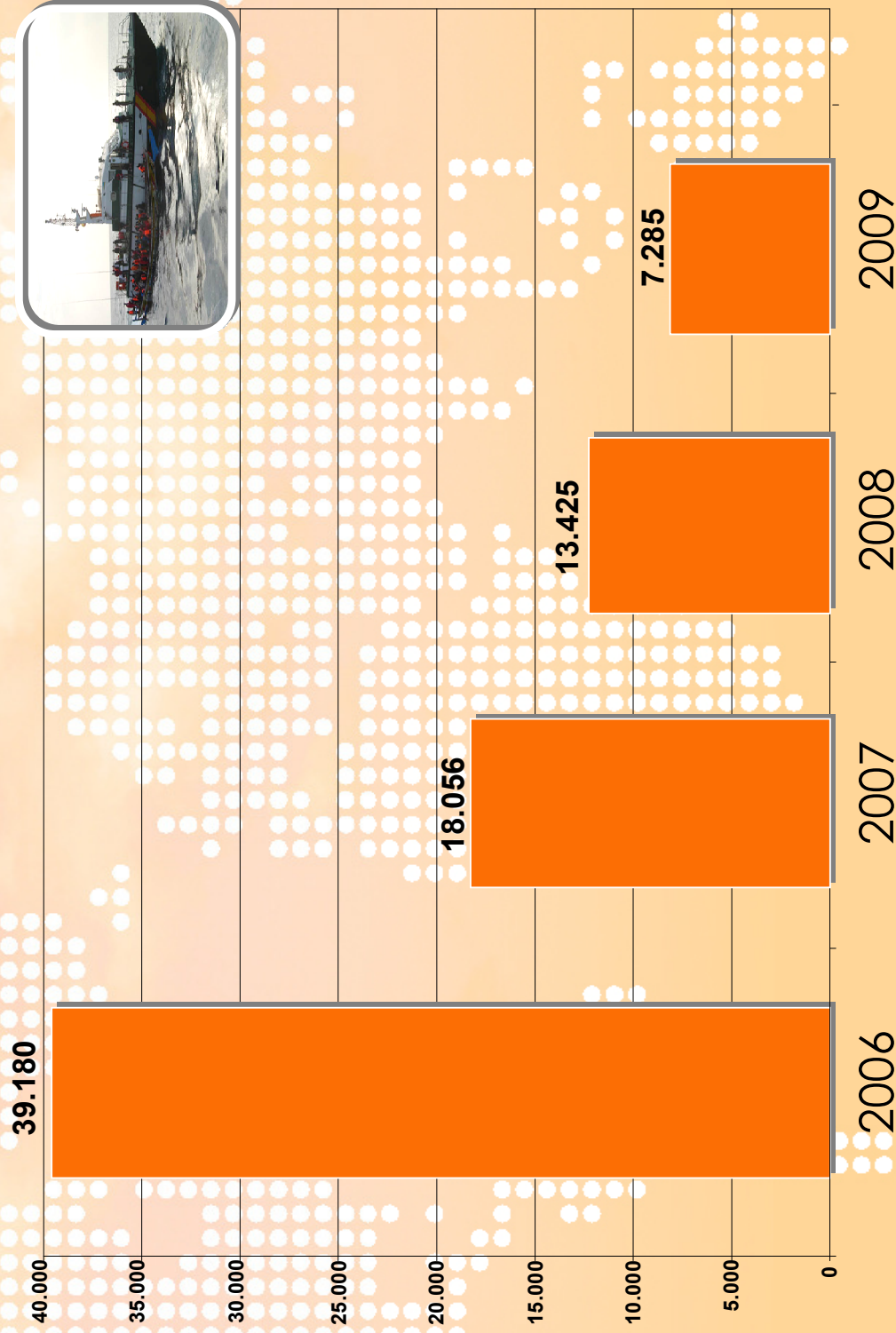
1.108



-8,4%

→ INMIGRANTES ILEGALES LLEGADOS A ESPAÑA

▶ POR MEDIO DE EMBARCACIONES | COMPARATIVA 2006 A 2009



→ INMIGRANTES ILEGALES LLEGADOS A ESPAÑA

► POR MEDIO DE EMBARCACIONES | COMPARATIVA 2006-2009

PENÍNSULA Y BALEARES

2006

7.502

2009

5.039

↓
-32,8%

CANARIAS

2006

31.678

2009

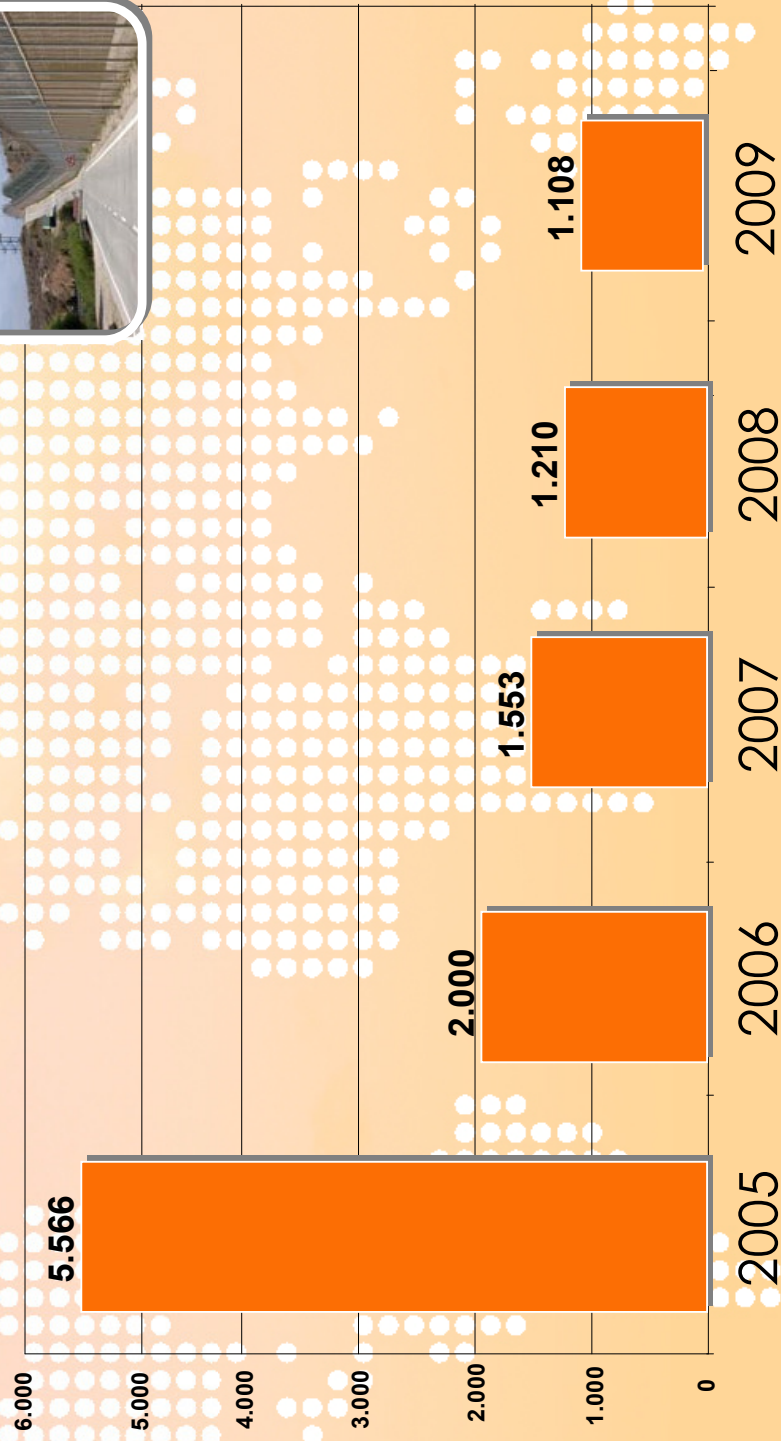
2.246

↓
-92,9%

→ INMIGRANTES ILEGALES LLEGADOS A CEUTA Y MELILLA

▶ DATOS | COMPARATIVA 2005-2009

CEUTA Y MELILLA



→ DATOS COMPARATIVOS DE LA LUCHA CONTRA LA INMIGRACIÓN ILEGAL

Período 2000-2009

Éxito en la colaboración con los países africanos:
Es la cifra más baja de llegada de inmigrantes ilegales
a las Islas Canarias desde el año 2000.

Período 2001-2009

Por primera vez, en una década, ha habido 4 meses en
los que no ha llegado ningún inmigrante ilegal a Canarias.

Período 2008-2009

Durante 2009 no ha llegado a las Islas Canarias
ninguna embarcación procedente de Senegal.

→ EFECTIVOS POLICIALES EN FRONTERAS E INMIGRACIÓN

MÁS EFECTIVOS POLICIALES



■ 2009
■ 2003


→ EFECTIVOS POLICIALES EN FRONTERAS E INMIGRACIÓN

2003

2009

10.239

15.877



+ 55,1%

→ REPATRIACIONES DE INMIGRANTES ILEGALES

▶ DATOS | COMPARATIVA 2008-2009

2008

46.731

2009

38.129



-18,41%

Disminuye el número de repatriaciones como consecuencia del descenso de la llegada de inmigrantes ilegales a España

BALANCE DE LA LUCHA CONTRA LA INMIGRACIÓN ILEGAL 2009

12



CUERPO NACIONAL DE POLICÍA



GOBIERNO DE ESPAÑA

MINISTERIO DEL INTERIOR

→ REPATRIACIONES DE INMIGRANTES ILEGALES

► FIGURAS CONTEMPLADAS EN LA LEY DE EXTRANJERÍA | COMPARATIVA 2008-2009

| FIGURAS RECOGIDAS EN LA LEY DE EXTRANJERÍA | 2008 | 2009 | DIF | % |
|--|---------------|---------------|---------------|-----------------|
| DENEGACIÓN ENTRADA | 17.358 | 12.226 | -5.132 | -29,57% |
| READMISIONES | 6.281 | 5.099 | -1.182 | -18,82% |
| DEVOLUCIONES | 12.476 | 7.526 | -4.950 | -39,68% |
| EXPULSIONES | 10.616 | 13.278 | 2.662 | 25,08% |
| TOTALES | 46.731 | 38.129 | -8.602 | -18,41 % |

DENEGACIÓN ENTRADA: Personas rechazadas en los puestos fronterizos habilitados, habitualmente, puertos y aeropuertos.

READMISIONES: Expulsados de España en virtud de acuerdos de readmisión con terceros países.

DEVOLUCIONES: Personas que trataron de entrar en España por puestos no habilitados como fronteras.

EXPULSIONES: Repatriados en virtud de las causas recogidas en la Ley de Extranjería a través de expedientes administrativos derivados de la estancia ilegal en España.



LEY DE EXTRANJERÍA

BALANCE DE LA LUCHA CONTRA LA INMIGRACIÓN ILEGAL 2009

13



CUERPO NACIONAL
DE POLICÍA



GOBIERNO
DE ESPAÑA

MINISTERIO
DEL INTERIOR

→ EXPULSIONES CUALIFICADAS

▶ DATOS | COMPARATIVA 2008-2009

2008

5.564

2009

7.591



+36,4%

Aumentan las expulsiones cualificadas tras la creación
de la Brigada de Expulsiones de Delincuentes Extranjeros (BEDEX)

→ TIPOS DE EXPULSIONES

▶ DATOS | COMPARATIVA 2008-2009

2008

2009

EXPULSIONES

10.616

13.278

EXPULSIONES CUALIFICADAS

5.564

7.591

EXPULSIONES NO CUALIFICADAS

5.052

5.687

El 57% de las expulsiones son cualificadas



→ PRESIDENCIA ESPAÑOLA DE LA UNIÓN EUROPEA

eu ▶ PRIMER SEMESTRE 2010

Se abordará decididamente el fenómeno de la inmigración ilegal y el tráfico de seres humanos, compartiendo esfuerzos con los países de origen y tránsito de la inmigración ilegal.

Se aumentará las capacidades operativas y recursos humanos y materiales de FRONTEX.

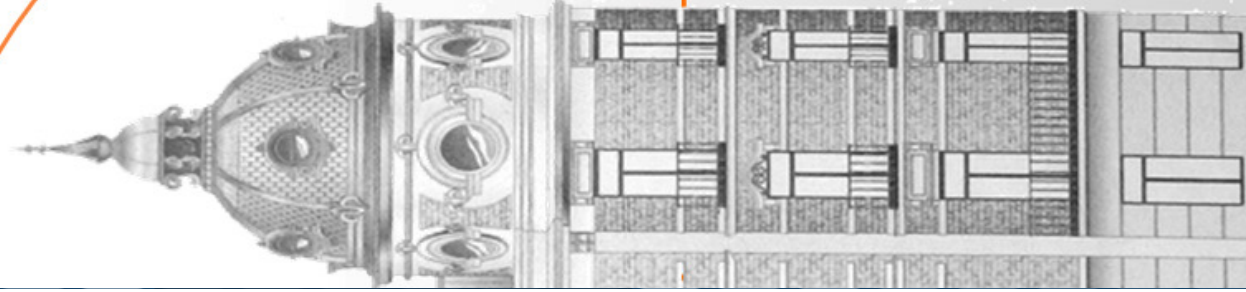
2010.E5




Se impulsará el intercambio de información entre Estados Miembros (especialmente, en falsificación de documentos).

Se avanzará en la implantación del sistema de vigilancia de fronteras europeo (EUROSUR).

ENERO 2010



ENERO 2010
MINISTERIO
DEL INTERIOR



GOBIERNO
DE ESPAÑA

MINISTERIO
DEL INTERIOR

Presidencia
Española



2010.es

www.mlr.es