

## I. INTRODUCCIÓN.

Este **Balace de Criminalidad**, correspondiente al segundo trimestre del año 2023 recoge la evolución de la criminalidad en España registrada durante los seis primeros meses del año por las Fuerzas y Cuerpos de Seguridad del Estado (Policía Nacional y Guardia Civil), los Cuerpos de Policía dependientes de las comunidades autónomas (Ertzaintza, Mossos d'Esquadra y Policía Foral de Navarra) y también por aquellos Cuerpos de Policía Local que facilitan datos a las Fuerzas y Cuerpos de Seguridad del Estado.

Tras el importante descenso de las cifras de criminalidad en España registrado en los años 2020 y 2021, consecuencia de las condiciones derivadas de la pandemia causada por la COVID-19, en 2022 se contabilizaron cifras similares a años anteriores. El balance que ahora se publica ofrecen las cifras del segundo trimestre de los años 2022 y 2023 y la comparación entre ambos periodos.

Por otro lado, y como hecho asociado a la penetración y el uso de internet en España (en especial en las crecientes formas de comercio y compras *on line*) que se observa desde hace ya algunos años y de manera muy significativa desde 2016, se ha producido un incremento de las modalidades de criminalidad agrupadas bajo el concepto de **cibercriminalidad**, sobre todo un fuerte incremento de las estafas cometidas por medios informáticos.

Por esta razón, y para dar una información más completa y más acorde con la evolución real de la criminalidad en España, esta balance presenta un desglose específico sobre ciberdelincuencia tanto en esta introducción como en cada una de las entradas estadísticas.

## II. EVOLUCIÓN DE LA CRIMINALIDAD EN ESPAÑA.

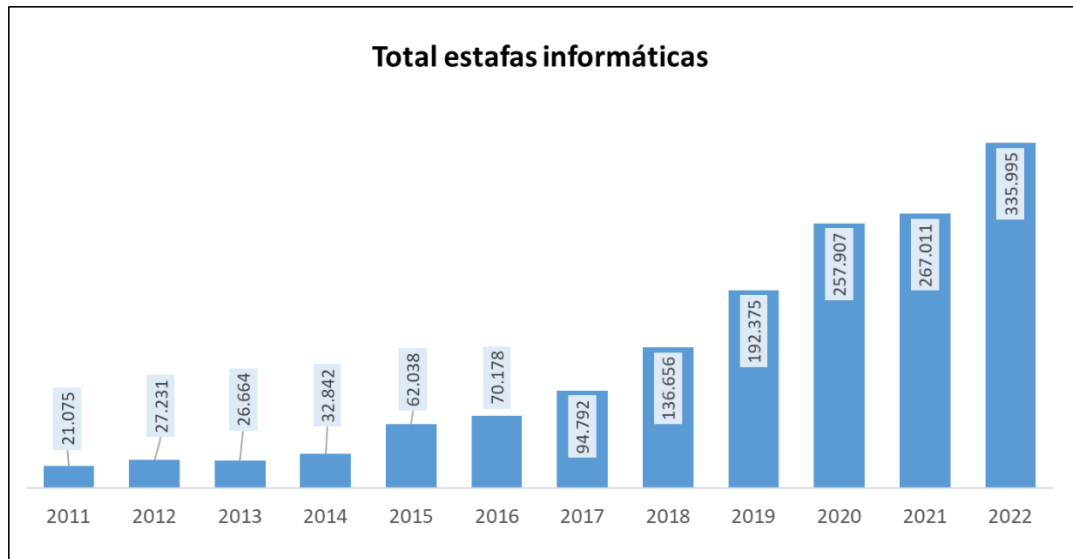
Como se puede ver en la siguiente tabla, el número total de infracciones penales registradas en el período de enero a junio de 2023 suma un total de 1.190.319 hechos, de los que 972.640 (81.7% del total) se corresponden con la categoría de **criminalidad convencional** (consideradas aquí todas las formas de criminalidad no cometidas en el espacio ciber y que presenta una variación del **3,1%** sobre 2022), en tanto que la **cibercriminalidad** (217.679 infracciones penales, el 18.3% del total), presenta un incremento del **19,7%** sobre 2022. Este Bloque II de la Cibercriminalidad incluye datos de todas las Fuerzas y Cuerpos de Seguridad y de las policías dependientes de las comunidades autónomas.

NACIONAL (Datos de PN, GC, P. Autonómicas y P. Locales)	enero a junio		
	2022	2023	Var. % 23/22
<b>TIPOLOGÍA PENAL</b>			
<b>I. CRIMINALIDAD CONVENCIONAL</b>	<b>943.810</b>	<b>972.640</b>	<b>3,1</b>
1. Homicidios dolosos y asesinatos consumados	159	177	11,3
2. Homicidios dolosos y asesinatos en grado tentativa	547	639	16,8
3. Delitos graves y menos graves de lesiones y riña tumultuaria	12.369	12.708	2,7
4. Secuestro	38	65	71,1
5. Delitos contra la libertad sexual	8.448	9.560	13,2
5.1.-Agresión sexual con penetración	2.078	2.307	11,0
5.2.-Resto de delitos contra la libertad sexual	6.370	7.253	13,9
6. Robos con violencia e intimidación	30.254	31.146	2,9
7. Robos con fuerza en domicilios, establecimientos y otras instalaciones	58.195	59.534	2,3
7.1.-Robos con fuerza en domicilios	41.004	40.341	-1,6
8. Hurtos	306.089	325.006	6,2
9. Sustracciones de vehículos	14.714	15.898	8,0
10. Tráfico de drogas	9.464	10.598	12,0
11. Resto de criminalidad CONVENCIONAL	503.533	507.309	0,7
<b>II. CIBERCRIMINALIDAD (infracciones penales cometidas en/por medio ciber)</b>	<b>181.782</b>	<b>217.679</b>	<b>19,7</b>
12.-Estafas informáticas	161.940	195.769	20,9
13.-Otros ciberdelitos	19.842	21.910	10,4
<b>III. TOTAL CRIMINALIDAD</b>	<b>1.125.592</b>	<b>1.190.319</b>	<b>5,8</b>

Por tanto, en el período de enero a junio de 2023, y en comparación con igual período de 2022, la criminalidad total registrada policialmente en España ha crecido un 5,8%. Este dato refleja un cambio en la tendencia alcista, ya que el crecimiento en el primer trimestre de este 2023 era del 7,2%, por lo que se ha producido un descenso de **1,4** puntos porcentuales en el diferencial con 2022.

Por tipos penales, el indicador de las **estafas informáticas** (195.769 infracciones penales que representan el 89,9% de toda la cibercriminalidad y el 16,4% de toda la delincuencia registrada de enero a junio) presenta un incremento del **20,9%** sobre el mismo período de 2022.

Para comprender mejor todavía la evolución de la cibercriminalidad, y su impacto sobre el conjunto de la criminalidad, las estafas informáticas representaron la cantidad anual de 335.995 delitos en 2022 y 70.178 hechos registrados en 2016, ambos años con datos del conjunto de todas las Fuerzas y Cuerpos de Seguridad. Eso implica que, en apenas seis años, las estafas informáticas conocidas en el año 2022 crecieron un **378,8%** sobre las registradas en 2016.



Por lo que se refiere a los **delitos contra la libertad sexual** (excluidos los computados de manera online), entre enero y junio de 2023 han experimentado un incremento del **13,2%** sobre el mismo periodo del año anterior. Este aumento debe ponerse, en parte, en relación con las activas políticas de concienciación y de reducción de la tolerancia social y personal frente a este tipo de hechos delictivos, que se traducen en una mayor disposición de las víctimas a denunciarlos y a poner sus casos en manos de las Fuerzas y Cuerpos de Seguridad, lo que reduce los niveles de infradenuncia existentes en relación con estos tipos penales.

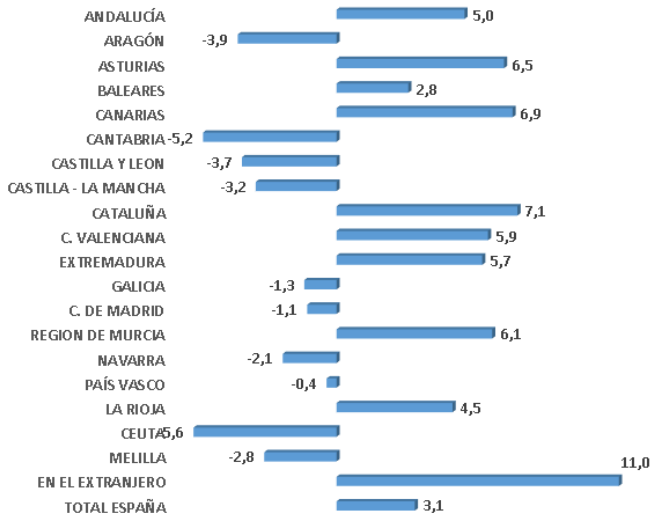
Los delitos de **tráfico de drogas**, por su parte, aumentan un **12,0%**, de 9.464 hechos registrados en el primer semestre de 2022 a 10.598 en 2023. Este aumento está muy relacionado con la actuación de las Fuerzas y Cuerpos de Seguridad en el marco de planes específicos como el Plan Especial de Seguridad para el Campo de Gibraltar, dado que en este fenómeno delictivo se producen muy pocas denuncias. Por tanto, es en realidad un indicador de actividad policial frente a este tipo de delitos.

Otros indicadores relacionados con los **delitos contra el patrimonio** (indicadores de robos, hurtos y sustracción de vehículos), que representan el 44,4% de la criminalidad convencional, aumentan en conjunto un **5,5%**:

- Los robos con violencia o intimidación (31.146) en 2023 aumentan un **2,9%** sobre igual período de 2022.
- Los robos con fuerza en domicilio, establecimientos y otras instalaciones, aumentan un **2,3%** sobre 2022. No obstante, los hechos producidos en domicilios han disminuido un -1,6% (40.341 casos en 2023, frente a los 41.004 de 2022).
- Los hurtos (325.006 casos en 2023), aumentan un **6,2%** sobre 2022 (306.089 casos).
- Y las sustracciones de vehículos (15.898 hechos frente a 14.714 en 2022) aumentan un **8.0%**.

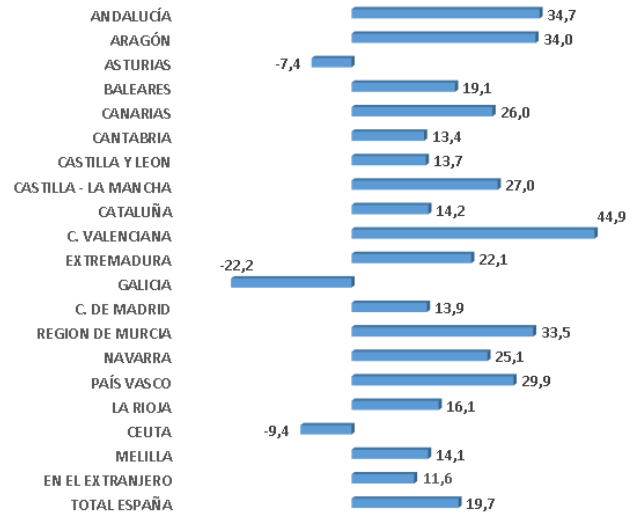
### EVOLUCIÓN CRIMINALIDAD CONVENCIONAL

Enero a junio de 2023 sobre igual periodo de 2022



### EVOLUCIÓN DE LA CIBERCRIMINALIDAD

Enero a junio de 2023 sobre igual periodo de 2022



Este balance ofrece una recopilación de datos de las infracciones penales registradas no solo a nivel nacional, sino también desagregadas por comunidades autónomas, provincias, capitales de provincia y localidades con población superior a 20.000 habitantes y territorios insulares de Fuerteventura, Gran Canaria, Lanzarote, La Gomera, El Hierro, La Palma, Tenerife, Ibiza, Formentera, Mallorca, y Menorca. De esta manera, el documento ha pasado de ofrecer datos de 250 municipios hasta los 417 actuales, lo que supone una apuesta decidida por el incremento de la información aportada, en aras de ofrecer una mayor transparencia en el ejercicio de la actividad pública.

Las cifras presentadas en este Balance de Criminalidad tienen carácter provisional, pendientes de su consolidación.

Los datos en formato abierto pueden ser consultados en el Portal Estadístico de Criminalidad, Balances trimestrales de criminalidad:

<https://estadisticasdecriminalidad.ses.mir.es/>



## INFRACCIONES PENALES REGISTRADAS EN CCAAs, PROVINCIAS, ISLAS, CAPITALS Y LOCALIDADES CON POBLACIÓN SUPERIOR A 20.000 HABITANTES

(Datos de Policía Nacional, Guardia Civil, Ertzaintza, Mossos d'Esquadra, Policía Foral de Navarra y cuerpos de Policía Local que facilitan datos al Sistema Estadístico de Criminalidad)

Datos pendientes de consolidar

ANDALUCÍA

Acumulado enero a junio

TIPOLOGÍA PENAL	2022	2023	Var.% 23/22
<b>I. CRIMINALIDAD CONVENCIONAL</b>	<b>156.177</b>	<b>163.980</b>	<b>5,0</b>
1. Homicidios dolosos y asesinatos consumados	38	43	13,2
2. Homicidios dolosos y asesinatos en grado tentativa	127	133	4,7
3. Delitos graves y menos graves de lesiones y riña tumultuaria	2.259	2.429	7,5
4. Secuestro	8	22	175,0
5. Delitos contra la libertad sexual	1.348	1.571	16,5
5.1.-Agresión sexual con penetración	257	298	16,0
5.2.-Resto de delitos contra la libertad sexual	1.091	1.273	16,7
6. Robos con violencia e intimidación	3.533	3.624	2,6
7. Robos con fuerza en domicilios, establecimientos y otras instalaciones	9.265	9.650	4,2
7.1.-Robos con fuerza en domicilios	6.457	6.508	0,8
8. Hurtos	42.910	47.228	10,1
9. Sustracciones de vehículos	2.617	2.917	11,5
10. Tráfico de drogas	2.396	2.528	5,5
11. Resto de criminalidad CONVENCIONAL	91.676	93.835	2,4
<b>II. CIBERCRIMINALIDAD (infracciones penales cometidas en/por medio ciber)</b>	<b>26.741</b>	<b>36.023</b>	<b>34,7</b>
12.-Estafas informáticas	22.919	31.972	39,5
13.-Otros ciberdelitos	3.822	4.051	6,0
<b>III. TOTAL CRIMINALIDAD</b>	<b>182.918</b>	<b>200.003</b>	<b>9,3</b>

## INFRACCIONES PENALES REGISTRADAS EN CCAAs, PROVINCIAS, ISLAS, CAPITALES Y LOCALIDADES CON POBLACIÓN SUPERIOR A 20.000 HABITANTES

(Datos de Policía Nacional, Guardia Civil, Ertzaintza, Mossos d'Esquadra, Policía Foral de Navarra y cuerpos de Policía Local que facilitan datos al Sistema Estadístico de Criminalidad)

Datos pendientes de consolidar

Provincia de ALMERÍA

Acumulado enero a junio

TIPOLOGÍA PENAL	2022	2023	Var.% 23/22
<b>I. CRIMINALIDAD CONVENCIONAL</b>	<b>12.596</b>	<b>13.698</b>	<b>8,7</b>
1. Homicidios dolosos y asesinatos consumados	6	2	-66,7
2. Homicidios dolosos y asesinatos en grado tentativa	17	14	-17,6
3. Delitos graves y menos graves de lesiones y riña tumultuaria	226	264	16,8
4. Secuestro	0	1	100,0
5. Delitos contra la libertad sexual	134	205	53,0
5.1.-Agresión sexual con penetración	29	39	34,5
5.2.-Resto de delitos contra la libertad sexual	105	166	58,1
6. Robos con violencia e intimidación	299	289	-3,3
7. Robos con fuerza en domicilios, establecimientos y otras instalaciones	1.016	959	-5,6
7.1.-Robos con fuerza en domicilios	801	748	-6,6
8. Hurtos	2.529	2.987	18,1
9. Sustracciones de vehículos	147	174	18,4
10. Tráfico de drogas	281	259	-7,8
11. Resto de criminalidad CONVENCIONAL	7.941	8.544	7,6
<b>II. CIBERCRIMINALIDAD (infracciones penales cometidas en/por medio ciber)</b>	<b>1.625</b>	<b>2.240</b>	<b>37,8</b>
12.-Estafas informáticas	1.392	1.998	43,5
13.-Otros ciberdelitos	233	242	3,9
<b>III. TOTAL CRIMINALIDAD</b>	<b>14.221</b>	<b>15.938</b>	<b>12,1</b>

## INFRACCIONES PENALES REGISTRADAS EN CCAAs, PROVINCIAS, ISLAS, CAPITALS Y LOCALIDADES CON POBLACIÓN SUPERIOR A 20.000 HABITANTES

(Datos de Policía Nacional, Guardia Civil, Ertzaintza, Mossos d'Esquadra, Policía Foral de Navarra y cuerpos de Policía Local que facilitan datos al Sistema Estadístico de Criminalidad)

Datos pendientes de consolidar

Municipio de Adra

Acumulado enero a junio

TIPOLOGÍA PENAL	2022	2023	Var.% 23/22
<b>I. CRIMINALIDAD CONVENCIONAL</b>	<b>342</b>	<b>439</b>	<b>28,4</b>
1. Homicidios dolosos y asesinatos consumados	0	0	0,0
2. Homicidios dolosos y asesinatos en grado tentativa	0	1	100,0
3. Delitos graves y menos graves de lesiones y riña tumultuaria	11	3	-72,7
4. Secuestro	0	0	0,0
5. Delitos contra la libertad sexual	1	6	500,0
5.1.-Agresión sexual con penetración	0	2	100,0
5.2.-Resto de delitos contra la libertad sexual	1	4	300,0
6. Robos con violencia e intimidación	1	9	800,0
7. Robos con fuerza en domicilios, establecimientos y otras instalaciones	22	32	45,5
7.1.-Robos con fuerza en domicilios	19	29	52,6
8. Hurtos	60	90	50,0
9. Sustracciones de vehículos	4	2	-50,0
10. Tráfico de drogas	13	7	-46,2
11. Resto de criminalidad CONVENCIONAL	230	289	25,7
<b>II. CIBERCRIMINALIDAD (infracciones penales cometidas en/por medio ciber)</b>	<b>21</b>	<b>68</b>	<b>223,8</b>
12.-Estafas informáticas	19	56	194,7
13.-Otros ciberdelitos	2	12	500,0
<b>III. TOTAL CRIMINALIDAD</b>	<b>363</b>	<b>507</b>	<b>39,7</b>

## INFRACCIONES PENALES REGISTRADAS EN CCAAs, PROVINCIAS, ISLAS, CAPITALS Y LOCALIDADES CON POBLACIÓN SUPERIOR A 20.000 HABITANTES

(Datos de Policía Nacional, Guardia Civil, Ertzaintza, Mossos d'Esquadra, Policía Foral de Navarra y cuerpos de Policía Local que facilitan datos al Sistema Estadístico de Criminalidad)

Datos pendientes de consolidar

Municipio de Almería

Acumulado enero a junio

TIPOLOGÍA PENAL	2022	2023	Var.% 23/22
<b>I. CRIMINALIDAD CONVENCIONAL</b>	<b>3.486</b>	<b>3.591</b>	<b>3,0</b>
1. Homicidios dolosos y asesinatos consumados	1	0	-100,0
2. Homicidios dolosos y asesinatos en grado tentativa	5	5	0,0
3. Delitos graves y menos graves de lesiones y riña tumultuaria	53	54	1,9
4. Secuestro	0	1	100,0
5. Delitos contra la libertad sexual	26	57	119,2
5.1.-Agresión sexual con penetración	3	12	300,0
5.2.-Resto de delitos contra la libertad sexual	23	45	95,7
6. Robos con violencia e intimidación	106	88	-17,0
7. Robos con fuerza en domicilios, establecimientos y otras instalaciones	194	157	-19,1
7.1.-Robos con fuerza en domicilios	157	122	-22,3
8. Hurtos	1.002	983	-1,9
9. Sustracciones de vehículos	49	69	40,8
10. Tráfico de drogas	113	101	-10,6
11. Resto de criminalidad CONVENCIONAL	1.937	2.076	7,2
<b>II. CIBERCRIMINALIDAD (infracciones penales cometidas en/por medio ciber)</b>	<b>722</b>	<b>681</b>	<b>-5,7</b>
12.-Estafas informáticas	641	637	-0,6
13.-Otros ciberdelitos	81	44	-45,7
<b>III. TOTAL CRIMINALIDAD</b>	<b>4.208</b>	<b>4.272</b>	<b>1,5</b>

## INFRACCIONES PENALES REGISTRADAS EN CCAAs, PROVINCIAS, ISLAS, CAPITALES Y LOCALIDADES CON POBLACIÓN SUPERIOR A 20.000 HABITANTES

(Datos de Policía Nacional, Guardia Civil, Ertzaintza, Mossos d'Esquadra, Policía Foral de Navarra y cuerpos de Policía Local que facilitan datos al Sistema Estadístico de Criminalidad)

Datos pendientes de consolidar

Municipio de Ejido (EI)

Acumulado enero a junio

TIPOLOGÍA PENAL	2022	2023	Var.% 23/22
<b>I. CRIMINALIDAD CONVENCIONAL</b>	<b>1.609</b>	<b>1.848</b>	<b>14,9</b>
1. Homicidios dolosos y asesinatos consumados	0	0	0,0
2. Homicidios dolosos y asesinatos en grado tentativa	2	1	-50,0
3. Delitos graves y menos graves de lesiones y riña tumultuaria	34	51	50,0
4. Secuestro	0	0	0,0
5. Delitos contra la libertad sexual	26	19	-26,9
5.1.-Agresión sexual con penetración	3	5	66,7
5.2.-Resto de delitos contra la libertad sexual	23	14	-39,1
6. Robos con violencia e intimidación	48	38	-20,8
7. Robos con fuerza en domicilios, establecimientos y otras instalaciones	102	95	-6,9
7.1.-Robos con fuerza en domicilios	76	60	-21,1
8. Hurtos	327	375	14,7
9. Sustracciones de vehículos	23	26	13,0
10. Tráfico de drogas	32	44	37,5
11. Resto de criminalidad CONVENCIONAL	1.015	1.199	18,1
<b>II. CIBERCRIMINALIDAD (infracciones penales cometidas en/por medio ciber)</b>	<b>164</b>	<b>219</b>	<b>33,5</b>
12.-Estafas informáticas	154	197	27,9
13.-Otros ciberdelitos	10	22	120,0
<b>III. TOTAL CRIMINALIDAD</b>	<b>1.773</b>	<b>2.067</b>	<b>16,6</b>

## INFRACCIONES PENALES REGISTRADAS EN CCAAs, PROVINCIAS, ISLAS, CAPITALS Y LOCALIDADES CON POBLACIÓN SUPERIOR A 20.000 HABITANTES

(Datos de Policía Nacional, Guardia Civil, Ertzaintza, Mossos d'Esquadra, Policía Foral de Navarra y cuerpos de Policía Local que facilitan datos al Sistema Estadístico de Criminalidad)

Datos pendientes de consolidar

Municipio de Huércal-Overa

Acumulado enero a junio

TIPOLOGÍA PENAL	2022	2023	Var.% 23/22
<b>I. CRIMINALIDAD CONVENCIONAL</b>	<b>288</b>	<b>295</b>	<b>2,4</b>
1. Homicidios dolosos y asesinatos consumados	0	0	0,0
2. Homicidios dolosos y asesinatos en grado tentativa	0	0	0,0
3. Delitos graves y menos graves de lesiones y riña tumultuaria	5	4	-20,0
4. Secuestro	0	0	0,0
5. Delitos contra la libertad sexual	4	6	50,0
5.1.-Agresión sexual con penetración	2	2	0,0
5.2.-Resto de delitos contra la libertad sexual	2	4	100,0
6. Robos con violencia e intimidación	2	1	-50,0
7. Robos con fuerza en domicilios, establecimientos y otras instalaciones	37	57	54,1
7.1.-Robos con fuerza en domicilios	33	49	48,5
8. Hurtos	45	58	28,9
9. Sustracciones de vehículos	7	4	-42,9
10. Tráfico de drogas	2	1	-50,0
11. Resto de criminalidad CONVENCIONAL	186	164	-11,8
<b>II. CIBERCRIMINALIDAD (infracciones penales cometidas en/por medio ciber)</b>	<b>43</b>	<b>50</b>	<b>16,3</b>
12.-Estafas informáticas	33	45	36,4
13.-Otros ciberdelitos	10	5	-50,0
<b>III. TOTAL CRIMINALIDAD</b>	<b>331</b>	<b>345</b>	<b>4,2</b>

## INFRACCIONES PENALES REGISTRADAS EN CCAAs, PROVINCIAS, ISLAS, CAPITALES Y LOCALIDADES CON POBLACIÓN SUPERIOR A 20.000 HABITANTES

(Datos de Policía Nacional, Guardia Civil, Ertzaintza, Mossos d'Esquadra, Policía Foral de Navarra y cuerpos de Policía Local que facilitan datos al Sistema Estadístico de Criminalidad)

Datos pendientes de consolidar

Municipio de Níjar

Acumulado enero a junio

TIPOLOGÍA PENAL	2022	2023	Var.% 23/22
<b>I. CRIMINALIDAD CONVENCIONAL</b>	<b>665</b>	<b>669</b>	<b>0,6</b>
1. Homicidios dolosos y asesinatos consumados	0	0	0,0
2. Homicidios dolosos y asesinatos en grado tentativa	1	0	-100,0
3. Delitos graves y menos graves de lesiones y riña tumultuaria	16	19	18,8
4. Secuestro	0	0	0,0
5. Delitos contra la libertad sexual	3	9	200,0
5.1.-Agresión sexual con penetración	1	2	100,0
5.2.-Resto de delitos contra la libertad sexual	2	7	250,0
6. Robos con violencia e intimidación	8	20	150,0
7. Robos con fuerza en domicilios, establecimientos y otras instalaciones	53	38	-28,3
7.1.-Robos con fuerza en domicilios	35	20	-42,9
8. Hurtos	95	78	-17,9
9. Sustracciones de vehículos	5	2	-60,0
10. Tráfico de drogas	7	14	100,0
11. Resto de criminalidad CONVENCIONAL	477	489	2,5
<b>II. CIBERCRIMINALIDAD (infracciones penales cometidas en/por medio ciber)</b>	<b>47</b>	<b>81</b>	<b>72,3</b>
12.-Estafas informáticas	37	76	105,4
13.-Otros ciberdelitos	10	5	-50,0
<b>III. TOTAL CRIMINALIDAD</b>	<b>712</b>	<b>750</b>	<b>5,3</b>



## INFRACCIONES PENALES REGISTRADAS EN CCAAs, PROVINCIAS, ISLAS, CAPITALS Y LOCALIDADES CON POBLACIÓN SUPERIOR A 20.000 HABITANTES

(Datos de Policía Nacional, Guardia Civil, Ertzaintza, Mossos d'Esquadra, Policía Foral de Navarra y cuerpos de Policía Local que facilitan datos al Sistema Estadístico de Criminalidad)

Datos pendientes de consolidar

Municipio de Roquetas de Mar

Acumulado enero a junio

TIPOLOGÍA PENAL	2022	2023	Var.% 23/22
<b>I. CRIMINALIDAD CONVENCIONAL</b>	<b>2.582</b>	<b>2.730</b>	<b>5,7</b>
1. Homicidios dolosos y asesinatos consumados	1	1	0,0
2. Homicidios dolosos y asesinatos en grado tentativa	2	0	-100,0
3. Delitos graves y menos graves de lesiones y riña tumultuaria	53	44	-17,0
4. Secuestro	0	0	0,0
5. Delitos contra la libertad sexual	23	28	21,7
5.1.-Agresión sexual con penetración	13	6	-53,8
5.2.-Resto de delitos contra la libertad sexual	10	22	120,0
6. Robos con violencia e intimidación	90	93	3,3
7. Robos con fuerza en domicilios, establecimientos y otras instalaciones	187	172	-8,0
7.1.-Robos con fuerza en domicilios	160	138	-13,8
8. Hurtos	521	727	39,5
9. Sustracciones de vehículos	19	26	36,8
10. Tráfico de drogas	35	28	-20,0
11. Resto de criminalidad CONVENCIONAL	1.651	1.611	-2,4
<b>II. CIBERCRIMINALIDAD (infracciones penales cometidas en/por medio ciber)</b>	<b>168</b>	<b>313</b>	<b>86,3</b>
12.-Estafas informáticas	124	270	117,7
13.-Otros ciberdelitos	44	43	-2,3
<b>III. TOTAL CRIMINALIDAD</b>	<b>2.750</b>	<b>3.043</b>	<b>10,7</b>

## INFRACCIONES PENALES REGISTRADAS EN CCAAs, PROVINCIAS, ISLAS, CAPITALES Y LOCALIDADES CON POBLACIÓN SUPERIOR A 20.000 HABITANTES

(Datos de Policía Nacional, Guardia Civil, Ertzaintza, Mossos d'Esquadra, Policía Foral de Navarra y cuerpos de Policía Local que facilitan datos al Sistema Estadístico de Criminalidad)

Datos pendientes de consolidar

Municipio de Vúcar

Acumulado enero a junio

TIPOLOGÍA PENAL	2022	2023	Var.% 23/22
<b>I. CRIMINALIDAD CONVENCIONAL</b>	<b>555</b>	<b>729</b>	<b>31,4</b>
1. Homicidios dolosos y asesinatos consumados	0	1	100,0
2. Homicidios dolosos y asesinatos en grado tentativa	0	0	0,0
3. Delitos graves y menos graves de lesiones y riña tumultuaria	8	9	12,5
4. Secuestro	0	0	0,0
5. Delitos contra la libertad sexual	8	8	0,0
5.1.-Agresión sexual con penetración	1	1	0,0
5.2.-Resto de delitos contra la libertad sexual	7	7	0,0
6. Robos con violencia e intimidación	14	7	-50,0
7. Robos con fuerza en domicilios, establecimientos y otras instalaciones	52	42	-19,2
7.1.-Robos con fuerza en domicilios	43	28	-34,9
8. Hurtos	95	145	52,6
9. Sustracciones de vehículos	4	6	50,0
10. Tráfico de drogas	13	17	30,8
11. Resto de criminalidad CONVENCIONAL	361	494	36,8
<b>II. CIBERCRIMINALIDAD (infracciones penales cometidas en/por medio ciber)</b>	<b>49</b>	<b>78</b>	<b>59,2</b>
12.-Estafas informáticas	41	63	53,7
13.-Otros ciberdelitos	8	15	87,5
<b>III. TOTAL CRIMINALIDAD</b>	<b>604</b>	<b>807</b>	<b>33,6</b>

## INFRACCIONES PENALES REGISTRADAS EN CCAAs, PROVINCIAS, ISLAS, CAPITALES Y LOCALIDADES CON POBLACIÓN SUPERIOR A 20.000 HABITANTES

(Datos de Policía Nacional, Guardia Civil, Ertzaintza, Mossos d'Esquadra, Policía Foral de Navarra y cuerpos de Policía Local que facilitan datos al Sistema Estadístico de Criminalidad)

Datos pendientes de consolidar

Provincia de CÁDIZ

Acumulado enero a junio

TIPOLOGÍA PENAL	2022	2023	Var.% 23/22
<b>I. CRIMINALIDAD CONVENCIONAL</b>	<b>22.380</b>	<b>23.277</b>	<b>4,0</b>
1. Homicidios dolosos y asesinatos consumados	4	9	125,0
2. Homicidios dolosos y asesinatos en grado tentativa	10	27	170,0
3. Delitos graves y menos graves de lesiones y riña tumultuaria	338	342	1,2
4. Secuestro	0	2	100,0
5. Delitos contra la libertad sexual	212	229	8,0
5.1.-Agresión sexual con penetración	37	38	2,7
5.2.-Resto de delitos contra la libertad sexual	175	191	9,1
6. Robos con violencia e intimidación	353	412	16,7
7. Robos con fuerza en domicilios, establecimientos y otras instalaciones	1.269	1.274	0,4
7.1.-Robos con fuerza en domicilios	799	785	-1,8
8. Hurtos	5.977	6.484	8,5
9. Sustracciones de vehículos	548	488	-10,9
10. Tráfico de drogas	449	400	-10,9
11. Resto de criminalidad CONVENCIONAL	13.220	13.610	3,0
<b>II. CIBERCRIMINALIDAD (infracciones penales cometidas en/por medio ciber)</b>	<b>4.799</b>	<b>5.749</b>	<b>19,8</b>
12.-Estafas informáticas	4.128	4.965	20,3
13.-Otros ciberdelitos	671	784	16,8
<b>III. TOTAL CRIMINALIDAD</b>	<b>27.179</b>	<b>29.026</b>	<b>6,8</b>

## INFRACCIONES PENALES REGISTRADAS EN CCAAs, PROVINCIAS, ISLAS, CAPITALS Y LOCALIDADES CON POBLACIÓN SUPERIOR A 20.000 HABITANTES

(Datos de Policía Nacional, Guardia Civil, Ertzaintza, Mossos d'Esquadra, Policía Foral de Navarra y cuerpos de Policía Local que facilitan datos al Sistema Estadístico de Criminalidad)

Datos pendientes de consolidar

Municipio de Algeciras

Acumulado enero a junio

TIPOLOGÍA PENAL	2022	2023	Var.% 23/22
<b>I. CRIMINALIDAD CONVENCIONAL</b>	<b>2.438</b>	<b>2.504</b>	<b>2,7</b>
1. Homicidios dolosos y asesinatos consumados	2	2	0,0
2. Homicidios dolosos y asesinatos en grado tentativa	3	2	-33,3
3. Delitos graves y menos graves de lesiones y riña tumultuaria	55	62	12,7
4. Secuestro	0	0	0,0
5. Delitos contra la libertad sexual	26	24	-7,7
5.1.-Agresión sexual con penetración	4	5	25,0
5.2.-Resto de delitos contra la libertad sexual	22	19	-13,6
6. Robos con violencia e intimidación	31	40	29,0
7. Robos con fuerza en domicilios, establecimientos y otras instalaciones	103	85	-17,5
7.1.-Robos con fuerza en domicilios	92	48	-47,8
8. Hurtos	483	545	12,8
9. Sustracciones de vehículos	55	57	3,6
10. Tráfico de drogas	118	95	-19,5
11. Resto de criminalidad CONVENCIONAL	1.562	1.592	1,9
<b>II. CIBERCRIMINALIDAD (infracciones penales cometidas en/por medio ciber)</b>	<b>333</b>	<b>419</b>	<b>25,8</b>
12.-Estafas informáticas	295	359	21,7
13.-Otros ciberdelitos	38	60	57,9
<b>III. TOTAL CRIMINALIDAD</b>	<b>2.771</b>	<b>2.923</b>	<b>5,5</b>

## INFRACCIONES PENALES REGISTRADAS EN CCAAs, PROVINCIAS, ISLAS, CAPITALES Y LOCALIDADES CON POBLACIÓN SUPERIOR A 20.000 HABITANTES

(Datos de Policía Nacional, Guardia Civil, Ertzaintza, Mossos d'Esquadra, Policía Foral de Navarra y cuerpos de Policía Local que facilitan datos al Sistema Estadístico de Criminalidad)

Datos pendientes de consolidar

Municipio de Arcos de la Frontera

Acumulado enero a junio

TIPOLOGÍA PENAL	2022	2023	Var.% 23/22
<b>I. CRIMINALIDAD CONVENCIONAL</b>	<b>432</b>	<b>358</b>	<b>-17,1</b>
1. Homicidios dolosos y asesinatos consumados	0	0	0,0
2. Homicidios dolosos y asesinatos en grado tentativa	0	1	100,0
3. Delitos graves y menos graves de lesiones y riña tumultuaria	6	6	0,0
4. Secuestro	0	1	100,0
5. Delitos contra la libertad sexual	4	5	25,0
5.1.-Agresión sexual con penetración	0	2	100,0
5.2.-Resto de delitos contra la libertad sexual	4	3	-25,0
6. Robos con violencia e intimidación	4	6	50,0
7. Robos con fuerza en domicilios, establecimientos y otras instalaciones	32	32	0,0
7.1.-Robos con fuerza en domicilios	27	25	-7,4
8. Hurtos	90	80	-11,1
9. Sustracciones de vehículos	6	13	116,7
10. Tráfico de drogas	4	5	25,0
11. Resto de criminalidad CONVENCIONAL	286	209	-26,9
<b>II. CIBERCRIMINALIDAD (infracciones penales cometidas en/por medio ciber)</b>	<b>50</b>	<b>57</b>	<b>14,0</b>
12.-Estafas informáticas	37	40	8,1
13.-Otros ciberdelitos	13	17	30,8
<b>III. TOTAL CRIMINALIDAD</b>	<b>482</b>	<b>415</b>	<b>-13,9</b>

## INFRACCIONES PENALES REGISTRADAS EN CCAAs, PROVINCIAS, ISLAS, CAPITALES Y LOCALIDADES CON POBLACIÓN SUPERIOR A 20.000 HABITANTES

(Datos de Policía Nacional, Guardia Civil, Ertzaintza, Mossos d'Esquadra, Policía Foral de Navarra y cuerpos de Policía Local que facilitan datos al Sistema Estadístico de Criminalidad)

Datos pendientes de consolidar

Municipio de Barbate

Acumulado enero a junio

TIPOLOGÍA PENAL	2022	2023	Var.% 23/22
<b>I. CRIMINALIDAD CONVENCIONAL</b>	<b>557</b>	<b>600</b>	<b>7,7</b>
1. Homicidios dolosos y asesinatos consumados	0	0	0,0
2. Homicidios dolosos y asesinatos en grado tentativa	0	0	0,0
3. Delitos graves y menos graves de lesiones y riña tumultuaria	5	6	20,0
4. Secuestro	0	0	0,0
5. Delitos contra la libertad sexual	2	9	350,0
5.1.-Agresión sexual con penetración	1	1	0,0
5.2.-Resto de delitos contra la libertad sexual	1	8	700,0
6. Robos con violencia e intimidación	3	8	166,7
7. Robos con fuerza en domicilios, establecimientos y otras instalaciones	27	55	103,7
7.1.-Robos con fuerza en domicilios	20	36	80,0
8. Hurtos	144	109	-24,3
9. Sustracciones de vehículos	1	1	0,0
10. Tráfico de drogas	4	5	25,0
11. Resto de criminalidad CONVENCIONAL	371	407	9,7
<b>II. CIBERCRIMINALIDAD (infracciones penales cometidas en/por medio ciber)</b>	<b>61</b>	<b>73</b>	<b>19,7</b>
12.-Estafas informáticas	49	65	32,7
13.-Otros ciberdelitos	12	8	-33,3
<b>III. TOTAL CRIMINALIDAD</b>	<b>618</b>	<b>673</b>	<b>8,9</b>

## INFRACCIONES PENALES REGISTRADAS EN CCAAs, PROVINCIAS, ISLAS, CAPITALES Y LOCALIDADES CON POBLACIÓN SUPERIOR A 20.000 HABITANTES

(Datos de Policía Nacional, Guardia Civil, Ertzaintza, Mossos d'Esquadra, Policía Foral de Navarra y cuerpos de Policía Local que facilitan datos al Sistema Estadístico de Criminalidad)

Datos pendientes de consolidar

Municipio de Barrios (Los)

Acumulado enero a junio

TIPOLOGÍA PENAL	2022	2023	Var.% 23/22
<b>I. CRIMINALIDAD CONVENCIONAL</b>	<b>531</b>	<b>582</b>	<b>9,6</b>
1. Homicidios dolosos y asesinatos consumados	0	1	100,0
2. Homicidios dolosos y asesinatos en grado tentativa	1	1	0,0
3. Delitos graves y menos graves de lesiones y riña tumultuaria	9	5	-44,4
4. Secuestro	0	0	0,0
5. Delitos contra la libertad sexual	4	4	0,0
5.1.-Agresión sexual con penetración	2	3	50,0
5.2.-Resto de delitos contra la libertad sexual	2	1	-50,0
6. Robos con violencia e intimidación	4	5	25,0
7. Robos con fuerza en domicilios, establecimientos y otras instalaciones	24	13	-45,8
7.1.-Robos con fuerza en domicilios	21	5	-76,2
8. Hurtos	134	151	12,7
9. Sustracciones de vehículos	5	10	100,0
10. Tráfico de drogas	6	4	-33,3
11. Resto de criminalidad CONVENCIONAL	344	388	12,8
<b>II. CIBERCRIMINALIDAD (infracciones penales cometidas en/por medio ciber)</b>	<b>94</b>	<b>100</b>	<b>6,4</b>
12.-Estafas informáticas	83	94	13,3
13.-Otros ciberdelitos	11	6	-45,5
<b>III. TOTAL CRIMINALIDAD</b>	<b>625</b>	<b>682</b>	<b>9,1</b>



## INFRACCIONES PENALES REGISTRADAS EN CCAAs, PROVINCIAS, ISLAS, CAPITALES Y LOCALIDADES CON POBLACIÓN SUPERIOR A 20.000 HABITANTES

(Datos de Policía Nacional, Guardia Civil, Ertzaintza, Mossos d'Esquadra, Policía Foral de Navarra y cuerpos de Policía Local que facilitan datos al Sistema Estadístico de Criminalidad)

Datos pendientes de consolidar

Municipio de Cádiz

Acumulado enero a junio

TIPOLOGÍA PENAL	2022	2023	Var.% 23/22
<b>I. CRIMINALIDAD CONVENCIONAL</b>	<b>2.296</b>	<b>2.179</b>	<b>-5,1</b>
1. Homicidios dolosos y asesinatos consumados	0	0	0,0
2. Homicidios dolosos y asesinatos en grado tentativa	1	3	200,0
3. Delitos graves y menos graves de lesiones y riña tumultuaria	15	21	40,0
4. Secuestro	0	0	0,0
5. Delitos contra la libertad sexual	27	20	-25,9
5.1.-Agresión sexual con penetración	4	1	-75,0
5.2.-Resto de delitos contra la libertad sexual	23	19	-17,4
6. Robos con violencia e intimidación	46	59	28,3
7. Robos con fuerza en domicilios, establecimientos y otras instalaciones	112	103	-8,0
7.1.-Robos con fuerza en domicilios	36	45	25,0
8. Hurtos	933	919	-1,5
9. Sustracciones de vehículos	105	48	-54,3
10. Tráfico de drogas	25	23	-8,0
11. Resto de criminalidad CONVENCIONAL	1.032	983	-4,7
<b>II. CIBERCRIMINALIDAD (infracciones penales cometidas en/por medio ciber)</b>	<b>665</b>	<b>740</b>	<b>11,3</b>
12.-Estafas informáticas	588	604	2,7
13.-Otros ciberdelitos	77	136	76,6
<b>III. TOTAL CRIMINALIDAD</b>	<b>2.961</b>	<b>2.919</b>	<b>-1,4</b>

## INFRACCIONES PENALES REGISTRADAS EN CCAAs, PROVINCIAS, ISLAS, CAPITALS Y LOCALIDADES CON POBLACIÓN SUPERIOR A 20.000 HABITANTES

(Datos de Policía Nacional, Guardia Civil, Ertzaintza, Mossos d'Esquadra, Policía Foral de Navarra y cuerpos de Policía Local que facilitan datos al Sistema Estadístico de Criminalidad)

Datos pendientes de consolidar

Municipio de Chiclana de la Frontera

Acumulado enero a junio

TIPOLOGÍA PENAL	2022	2023	Var.% 23/22
<b>I. CRIMINALIDAD CONVENCIONAL</b>	<b>1.545</b>	<b>1.540</b>	<b>-0,3</b>
1. Homicidios dolosos y asesinatos consumados	1	1	0,0
2. Homicidios dolosos y asesinatos en grado tentativa	0	0	0,0
3. Delitos graves y menos graves de lesiones y riña tumultuaria	18	20	11,1
4. Secuestro	0	0	0,0
5. Delitos contra la libertad sexual	12	26	116,7
5.1.-Agresión sexual con penetración	3	3	0,0
5.2.-Resto de delitos contra la libertad sexual	9	23	155,6
6. Robos con violencia e intimidación	13	15	15,4
7. Robos con fuerza en domicilios, establecimientos y otras instalaciones	137	153	11,7
7.1.-Robos con fuerza en domicilios	108	117	8,3
8. Hurtos	383	330	-13,8
9. Sustracciones de vehículos	35	44	25,7
10. Tráfico de drogas	9	20	122,2
11. Resto de criminalidad CONVENCIONAL	937	931	-0,6
<b>II. CIBERCRIMINALIDAD (infracciones penales cometidas en/por medio ciber)</b>	<b>267</b>	<b>436</b>	<b>63,3</b>
12.-Estafas informáticas	226	377	66,8
13.-Otros ciberdelitos	41	59	43,9
<b>III. TOTAL CRIMINALIDAD</b>	<b>1.812</b>	<b>1.976</b>	<b>9,1</b>

## INFRACCIONES PENALES REGISTRADAS EN CCAAs, PROVINCIAS, ISLAS, CAPITALES Y LOCALIDADES CON POBLACIÓN SUPERIOR A 20.000 HABITANTES

(Datos de Policía Nacional, Guardia Civil, Ertzaintza, Mossos d'Esquadra, Policía Foral de Navarra y cuerpos de Policía Local que facilitan datos al Sistema Estadístico de Criminalidad)

Datos pendientes de consolidar

Municipio de Conil de la Frontera

Acumulado enero a junio

TIPOLOGÍA PENAL	2022	2023	Var.% 23/22
<b>I. CRIMINALIDAD CONVENCIONAL</b>	<b>515</b>	<b>417</b>	<b>-19,0</b>
1. Homicidios dolosos y asesinatos consumados	0	0	0,0
2. Homicidios dolosos y asesinatos en grado tentativa	0	1	100,0
3. Delitos graves y menos graves de lesiones y riña tumultuaria	10	9	-10,0
4. Secuestro	0	0	0,0
5. Delitos contra la libertad sexual	9	3	-66,7
5.1.-Agresión sexual con penetración	3	0	-100,0
5.2.-Resto de delitos contra la libertad sexual	6	3	-50,0
6. Robos con violencia e intimidación	9	5	-44,4
7. Robos con fuerza en domicilios, establecimientos y otras instalaciones	51	47	-7,8
7.1.-Robos con fuerza en domicilios	36	36	0,0
8. Hurtos	98	88	-10,2
9. Sustracciones de vehículos	7	7	0,0
10. Tráfico de drogas	6	9	50,0
11. Resto de criminalidad CONVENCIONAL	325	248	-23,7
<b>II. CIBERCRIMINALIDAD (infracciones penales cometidas en/por medio ciber)</b>	<b>71</b>	<b>144</b>	<b>102,8</b>
12.-Estafas informáticas	61	118	93,4
13.-Otros ciberdelitos	10	26	160,0
<b>III. TOTAL CRIMINALIDAD</b>	<b>586</b>	<b>561</b>	<b>-4,3</b>

## INFRACCIONES PENALES REGISTRADAS EN CCAAs, PROVINCIAS, ISLAS, CAPITALS Y LOCALIDADES CON POBLACIÓN SUPERIOR A 20.000 HABITANTES

(Datos de Policía Nacional, Guardia Civil, Ertzaintza, Mossos d'Esquadra, Policía Foral de Navarra y cuerpos de Policía Local que facilitan datos al Sistema Estadístico de Criminalidad)

Datos pendientes de consolidar

Municipio de Jerez de la Frontera

Acumulado enero a junio

TIPOLOGÍA PENAL	2022	2023	Var.% 23/22
<b>I. CRIMINALIDAD CONVENCIONAL</b>	<b>4.302</b>	<b>4.737</b>	<b>10,1</b>
1. Homicidios dolosos y asesinatos consumados	0	1	100,0
2. Homicidios dolosos y asesinatos en grado tentativa	1	3	200,0
3. Delitos graves y menos graves de lesiones y riña tumultuaria	67	58	-13,4
4. Secuestro	0	0	0,0
5. Delitos contra la libertad sexual	37	39	5,4
5.1.-Agresión sexual con penetración	5	7	40,0
5.2.-Resto de delitos contra la libertad sexual	32	32	0,0
6. Robos con violencia e intimidación	117	125	6,8
7. Robos con fuerza en domicilios, establecimientos y otras instalaciones	176	202	14,8
7.1.-Robos con fuerza en domicilios	105	108	2,9
8. Hurtos	1.449	1.734	19,7
9. Sustracciones de vehículos	99	97	-2,0
10. Tráfico de drogas	54	45	-16,7
11. Resto de criminalidad CONVENCIONAL	2.302	2.433	5,7
<b>II. CIBERCRIMINALIDAD (infracciones penales cometidas en/por medio ciber)</b>	<b>1.054</b>	<b>1.235</b>	<b>17,2</b>
12.-Estafas informáticas	927	1.057	14,0
13.-Otros ciberdelitos	127	178	40,2
<b>III. TOTAL CRIMINALIDAD</b>	<b>5.356</b>	<b>5.972</b>	<b>11,5</b>

## INFRACCIONES PENALES REGISTRADAS EN CCAAs, PROVINCIAS, ISLAS, CAPITALES Y LOCALIDADES CON POBLACIÓN SUPERIOR A 20.000 HABITANTES

(Datos de Policía Nacional, Guardia Civil, Ertzaintza, Mossos d'Esquadra, Policía Foral de Navarra y cuerpos de Policía Local que facilitan datos al Sistema Estadístico de Criminalidad)

Datos pendientes de consolidar

Municipio de Línea de la Concepción (La)

Acumulado enero a junio

TIPOLOGÍA PENAL	2022	2023	Var.% 23/22
<b>I. CRIMINALIDAD CONVENCIONAL</b>	<b>895</b>	<b>970</b>	<b>8,4</b>
1. Homicidios dolosos y asesinatos consumados	1	1	0,0
2. Homicidios dolosos y asesinatos en grado tentativa	1	1	0,0
3. Delitos graves y menos graves de lesiones y riña tumultuaria	23	20	-13,0
4. Secuestro	0	1	100,0
5. Delitos contra la libertad sexual	11	9	-18,2
5.1.-Agresión sexual con penetración	0	3	100,0
5.2.-Resto de delitos contra la libertad sexual	11	6	-45,5
6. Robos con violencia e intimidación	7	14	100,0
7. Robos con fuerza en domicilios, establecimientos y otras instalaciones	35	22	-37,1
7.1.-Robos con fuerza en domicilios	15	10	-33,3
8. Hurtos	103	159	54,4
9. Sustracciones de vehículos	30	21	-30,0
10. Tráfico de drogas	34	23	-32,4
11. Resto de criminalidad CONVENCIONAL	650	699	7,5
<b>II. CIBERCRIMINALIDAD (infracciones penales cometidas en/por medio ciber)</b>	<b>132</b>	<b>188</b>	<b>42,4</b>
12.-Estafas informáticas	118	174	47,5
13.-Otros ciberdelitos	14	14	0,0
<b>III. TOTAL CRIMINALIDAD</b>	<b>1.027</b>	<b>1.158</b>	<b>12,8</b>

## INFRACCIONES PENALES REGISTRADAS EN CCAAs, PROVINCIAS, ISLAS, CAPITALES Y LOCALIDADES CON POBLACIÓN SUPERIOR A 20.000 HABITANTES

(Datos de Policía Nacional, Guardia Civil, Ertzaintza, Mossos d'Esquadra, Policía Foral de Navarra y cuerpos de Policía Local que facilitan datos al Sistema Estadístico de Criminalidad)

Datos pendientes de consolidar

Municipio de Puerto de Santa María (EI)

Acumulado enero a junio

TIPOLOGÍA PENAL	2022	2023	Var.% 23/22
<b>I. CRIMINALIDAD CONVENCIONAL</b>	<b>1.702</b>	<b>1.708</b>	<b>0,4</b>
1. Homicidios dolosos y asesinatos consumados	0	2	100,0
2. Homicidios dolosos y asesinatos en grado tentativa	0	4	100,0
3. Delitos graves y menos graves de lesiones y riña tumultuaria	17	17	0,0
4. Secuestro	0	0	0,0
5. Delitos contra la libertad sexual	18	16	-11,1
5.1.-Agresión sexual con penetración	2	2	0,0
5.2.-Resto de delitos contra la libertad sexual	16	14	-12,5
6. Robos con violencia e intimidación	30	31	3,3
7. Robos con fuerza en domicilios, establecimientos y otras instalaciones	94	69	-26,6
7.1.-Robos con fuerza en domicilios	47	51	8,5
8. Hurtos	500	457	-8,6
9. Sustracciones de vehículos	47	30	-36,2
10. Tráfico de drogas	27	30	11,1
11. Resto de criminalidad CONVENCIONAL	969	1.052	8,6
<b>II. CIBERCRIMINALIDAD (infracciones penales cometidas en/por medio ciber)</b>	<b>337</b>	<b>427</b>	<b>26,7</b>
12.-Estafas informáticas	281	392	39,5
13.-Otros ciberdelitos	56	35	-37,5
<b>III. TOTAL CRIMINALIDAD</b>	<b>2.039</b>	<b>2.135</b>	<b>4,7</b>

## INFRACCIONES PENALES REGISTRADAS EN CCAAs, PROVINCIAS, ISLAS, CAPITALS Y LOCALIDADES CON POBLACIÓN SUPERIOR A 20.000 HABITANTES

(Datos de Policía Nacional, Guardia Civil, Ertzaintza, Mossos d'Esquadra, Policía Foral de Navarra y cuerpos de Policía Local que facilitan datos al Sistema Estadístico de Criminalidad)

Datos pendientes de consolidar

Municipio de Puerto Real

Acumulado enero a junio

TIPOLOGÍA PENAL	2022	2023	Var.% 23/22
<b>I. CRIMINALIDAD CONVENCIONAL</b>	<b>745</b>	<b>664</b>	<b>-10,9</b>
1. Homicidios dolosos y asesinatos consumados	0	0	0,0
2. Homicidios dolosos y asesinatos en grado tentativa	0	0	0,0
3. Delitos graves y menos graves de lesiones y riña tumultuaria	3	7	133,3
4. Secuestro	0	0	0,0
5. Delitos contra la libertad sexual	12	1	-91,7
5.1.-Agresión sexual con penetración	0	0	0,0
5.2.-Resto de delitos contra la libertad sexual	12	1	-91,7
6. Robos con violencia e intimidación	9	12	33,3
7. Robos con fuerza en domicilios, establecimientos y otras instalaciones	62	37	-40,3
7.1.-Robos con fuerza en domicilios	23	21	-8,7
8. Hurtos	235	193	-17,9
9. Sustracciones de vehículos	7	11	57,1
10. Tráfico de drogas	5	4	-20,0
11. Resto de criminalidad CONVENCIONAL	412	399	-3,2
<b>II. CIBERCRIMINALIDAD (infracciones penales cometidas en/por medio ciber)</b>	<b>206</b>	<b>207</b>	<b>0,5</b>
12.-Estafas informáticas	176	189	7,4
13.-Otros ciberdelitos	30	18	-40,0
<b>III. TOTAL CRIMINALIDAD</b>	<b>951</b>	<b>871</b>	<b>-8,4</b>



## INFRACCIONES PENALES REGISTRADAS EN CCAAs, PROVINCIAS, ISLAS, CAPITALS Y LOCALIDADES CON POBLACIÓN SUPERIOR A 20.000 HABITANTES

(Datos de Policía Nacional, Guardia Civil, Ertzaintza, Mossos d'Esquadra, Policía Foral de Navarra y cuerpos de Policía Local que facilitan datos al Sistema Estadístico de Criminalidad)

Datos pendientes de consolidar

Municipio de Rota

Acumulado enero a junio

TIPOLOGÍA PENAL	2022	2023	Var.% 23/22
<b>I. CRIMINALIDAD CONVENCIONAL</b>	<b>509</b>	<b>582</b>	<b>14,3</b>
1. Homicidios dolosos y asesinatos consumados	0	0	0,0
2. Homicidios dolosos y asesinatos en grado tentativa	0	2	100,0
3. Delitos graves y menos graves de lesiones y riña tumultuaria	5	4	-20,0
4. Secuestro	0	0	0,0
5. Delitos contra la libertad sexual	8	6	-25,0
5.1.-Agresión sexual con penetración	3	2	-33,3
5.2.-Resto de delitos contra la libertad sexual	5	4	-20,0
6. Robos con violencia e intimidación	5	6	20,0
7. Robos con fuerza en domicilios, establecimientos y otras instalaciones	44	49	11,4
7.1.-Robos con fuerza en domicilios	31	46	48,4
8. Hurtos	106	148	39,6
9. Sustracciones de vehículos	11	11	0,0
10. Tráfico de drogas	9	9	0,0
11. Resto de criminalidad CONVENCIONAL	321	347	8,1
<b>II. CIBERCRIMINALIDAD (infracciones penales cometidas en/por medio ciber)</b>	<b>132</b>	<b>162</b>	<b>22,7</b>
12.-Estafas informáticas	119	155	30,3
13.-Otros ciberdelitos	13	7	-46,2
<b>III. TOTAL CRIMINALIDAD</b>	<b>641</b>	<b>744</b>	<b>16,1</b>

## INFRACCIONES PENALES REGISTRADAS EN CCAAs, PROVINCIAS, ISLAS, CAPITALES Y LOCALIDADES CON POBLACIÓN SUPERIOR A 20.000 HABITANTES

(Datos de Policía Nacional, Guardia Civil, Ertzaintza, Mossos d'Esquadra, Policía Foral de Navarra y cuerpos de Policía Local que facilitan datos al Sistema Estadístico de Criminalidad)

Datos pendientes de consolidar

Municipio de San Fernando

Acumulado enero a junio

TIPOLOGÍA PENAL	2022	2023	Var.% 23/22
<b>I. CRIMINALIDAD CONVENCIONAL</b>	<b>1.498</b>	<b>1.716</b>	<b>14,6</b>
1. Homicidios dolosos y asesinatos consumados	0	0	0,0
2. Homicidios dolosos y asesinatos en grado tentativa	0	1	100,0
3. Delitos graves y menos graves de lesiones y riña tumultuaria	11	14	27,3
4. Secuestro	0	0	0,0
5. Delitos contra la libertad sexual	17	14	-17,6
5.1.-Agresión sexual con penetración	4	3	-25,0
5.2.-Resto de delitos contra la libertad sexual	13	11	-15,4
6. Robos con violencia e intimidación	30	29	-3,3
7. Robos con fuerza en domicilios, establecimientos y otras instalaciones	49	75	53,1
7.1.-Robos con fuerza en domicilios	20	20	0,0
8. Hurtos	464	662	42,7
9. Sustracciones de vehículos	54	43	-20,4
10. Tráfico de drogas	11	6	-45,5
11. Resto de criminalidad CONVENCIONAL	862	872	1,2
<b>II. CIBERCRIMINALIDAD (infracciones penales cometidas en/por medio ciber)</b>	<b>590</b>	<b>569</b>	<b>-3,6</b>
12.-Estafas informáticas	492	493	0,2
13.-Otros ciberdelitos	98	76	-22,4
<b>III. TOTAL CRIMINALIDAD</b>	<b>2.088</b>	<b>2.285</b>	<b>9,4</b>

## INFRACCIONES PENALES REGISTRADAS EN CCAAs, PROVINCIAS, ISLAS, CAPITALS Y LOCALIDADES CON POBLACIÓN SUPERIOR A 20.000 HABITANTES

(Datos de Policía Nacional, Guardia Civil, Ertzaintza, Mossos d'Esquadra, Policía Foral de Navarra y cuerpos de Policía Local que facilitan datos al Sistema Estadístico de Criminalidad)

Datos pendientes de consolidar

Municipio de San Roque

Acumulado enero a junio

TIPOLOGÍA PENAL	2022	2023	Var.% 23/22
<b>I. CRIMINALIDAD CONVENCIONAL</b>	<b>625</b>	<b>676</b>	<b>8,2</b>
1. Homicidios dolosos y asesinatos consumados	0	0	0,0
2. Homicidios dolosos y asesinatos en grado tentativa	0	2	100,0
3. Delitos graves y menos graves de lesiones y riña tumultuaria	15	10	-33,3
4. Secuestro	0	0	0,0
5. Delitos contra la libertad sexual	2	13	550,0
5.1.-Agresión sexual con penetración	0	1	100,0
5.2.-Resto de delitos contra la libertad sexual	2	12	500,0
6. Robos con violencia e intimidación	7	7	0,0
7. Robos con fuerza en domicilios, establecimientos y otras instalaciones	30	25	-16,7
7.1.-Robos con fuerza en domicilios	23	15	-34,8
8. Hurtos	76	109	43,4
9. Sustracciones de vehículos	9	12	33,3
10. Tráfico de drogas	13	16	23,1
11. Resto de criminalidad CONVENCIONAL	473	482	1,9
<b>II. CIBERCRIMINALIDAD (infracciones penales cometidas en/por medio ciber)</b>	<b>111</b>	<b>150</b>	<b>35,1</b>
12.-Estafas informáticas	82	135	64,6
13.-Otros ciberdelitos	29	15	-48,3
<b>III. TOTAL CRIMINALIDAD</b>	<b>736</b>	<b>826</b>	<b>12,2</b>

## INFRACCIONES PENALES REGISTRADAS EN CCAAs, PROVINCIAS, ISLAS, CAPITALS Y LOCALIDADES CON POBLACIÓN SUPERIOR A 20.000 HABITANTES

(Datos de Policía Nacional, Guardia Civil, Ertzaintza, Mossos d'Esquadra, Policía Foral de Navarra y cuerpos de Policía Local que facilitan datos al Sistema Estadístico de Criminalidad)

Datos pendientes de consolidar

Municipio de Sanlúcar de Barrameda

Acumulado enero a junio

TIPOLOGÍA PENAL	2022	2023	Var.% 23/22
<b>I. CRIMINALIDAD CONVENCIONAL</b>	<b>1.225</b>	<b>1.434</b>	<b>17,1</b>
1. Homicidios dolosos y asesinatos consumados	0	0	0,0
2. Homicidios dolosos y asesinatos en grado tentativa	1	5	400,0
3. Delitos graves y menos graves de lesiones y riña tumultuaria	12	8	-33,3
4. Secuestro	0	0	0,0
5. Delitos contra la libertad sexual	3	17	466,7
5.1.-Agresión sexual con penetración	2	3	50,0
5.2.-Resto de delitos contra la libertad sexual	1	14	1.300,0
6. Robos con violencia e intimidación	16	25	56,3
7. Robos con fuerza en domicilios, establecimientos y otras instalaciones	81	93	14,8
7.1.-Robos con fuerza en domicilios	34	51	50,0
8. Hurtos	298	363	21,8
9. Sustracciones de vehículos	47	42	-10,6
10. Tráfico de drogas	59	47	-20,3
11. Resto de criminalidad CONVENCIONAL	708	834	17,8
<b>II. CIBERCRIMINALIDAD (infracciones penales cometidas en/por medio ciber)</b>	<b>276</b>	<b>325</b>	<b>17,8</b>
12.-Estafas informáticas	244	280	14,8
13.-Otros ciberdelitos	32	45	40,6
<b>III. TOTAL CRIMINALIDAD</b>	<b>1.501</b>	<b>1.759</b>	<b>17,2</b>

## INFRACCIONES PENALES REGISTRADAS EN CCAAs, PROVINCIAS, ISLAS, CAPITALES Y LOCALIDADES CON POBLACIÓN SUPERIOR A 20.000 HABITANTES

(Datos de Policía Nacional, Guardia Civil, Ertzaintza, Mossos d'Esquadra, Policía Foral de Navarra y cuerpos de Policía Local que facilitan datos al Sistema Estadístico de Criminalidad)

Datos pendientes de consolidar

Provincia de CÓRDOBA

Acumulado enero a junio

TIPOLOGÍA PENAL	2022	2023	Var.% 23/22
<b>I. CRIMINALIDAD CONVENCIONAL</b>	<b>11.911</b>	<b>12.174</b>	<b>2,2</b>
1. Homicidios dolosos y asesinatos consumados	2	1	-50,0
2. Homicidios dolosos y asesinatos en grado tentativa	7	12	71,4
3. Delitos graves y menos graves de lesiones y riña tumultuaria	139	173	24,5
4. Secuestro	0	0	0,0
5. Delitos contra la libertad sexual	112	120	7,1
5.1.-Agresión sexual con penetración	21	29	38,1
5.2.-Resto de delitos contra la libertad sexual	91	91	0,0
6. Robos con violencia e intimidación	183	205	12,0
7. Robos con fuerza en domicilios, establecimientos y otras instalaciones	661	698	5,6
7.1.-Robos con fuerza en domicilios	481	477	-0,8
8. Hurtos	3.318	3.385	2,0
9. Sustracciones de vehículos	104	131	26,0
10. Tráfico de drogas	84	75	-10,7
11. Resto de criminalidad CONVENCIONAL	7.301	7.374	1,0
<b>II. CIBERCRIMINALIDAD (infracciones penales cometidas en/por medio ciber)</b>	<b>2.572</b>	<b>3.464</b>	<b>34,7</b>
12.-Estafas informáticas	2.189	2.992	36,7
13.-Otros ciberdelitos	383	472	23,2
<b>III. TOTAL CRIMINALIDAD</b>	<b>14.483</b>	<b>15.638</b>	<b>8,0</b>

## INFRACCIONES PENALES REGISTRADAS EN CCAAs, PROVINCIAS, ISLAS, CAPITALES Y LOCALIDADES CON POBLACIÓN SUPERIOR A 20.000 HABITANTES

(Datos de Policía Nacional, Guardia Civil, Ertzaintza, Mossos d'Esquadra, Policía Foral de Navarra y cuerpos de Policía Local que facilitan datos al Sistema Estadístico de Criminalidad)

Datos pendientes de consolidar

Municipio de Cabra

Acumulado enero a junio

TIPOLOGÍA PENAL	2022	2023	Var.% 23/22
<b>I. CRIMINALIDAD CONVENCIONAL</b>	<b>259</b>	<b>290</b>	<b>12,0</b>
1. Homicidios dolosos y asesinatos consumados	0	0	0,0
2. Homicidios dolosos y asesinatos en grado tentativa	0	0	0,0
3. Delitos graves y menos graves de lesiones y riña tumultuaria	0	9	100,0
4. Secuestro	0	0	0,0
5. Delitos contra la libertad sexual	5	1	-80,0
5.1.-Agresión sexual con penetración	0	1	100,0
5.2.-Resto de delitos contra la libertad sexual	5	0	-100,0
6. Robos con violencia e intimidación	3	2	-33,3
7. Robos con fuerza en domicilios, establecimientos y otras instalaciones	21	25	19,0
7.1.-Robos con fuerza en domicilios	19	21	10,5
8. Hurtos	49	72	46,9
9. Sustracciones de vehículos	5	10	100,0
10. Tráfico de drogas	4	2	-50,0
11. Resto de criminalidad CONVENCIONAL	172	169	-1,7
<b>II. CIBERCRIMINALIDAD (infracciones penales cometidas en/por medio ciber)</b>	<b>77</b>	<b>90</b>	<b>16,9</b>
12.-Estafas informáticas	65	73	12,3
13.-Otros ciberdelitos	12	17	41,7
<b>III. TOTAL CRIMINALIDAD</b>	<b>336</b>	<b>380</b>	<b>13,1</b>

## INFRACCIONES PENALES REGISTRADAS EN CCAAs, PROVINCIAS, ISLAS, CAPITALS Y LOCALIDADES CON POBLACIÓN SUPERIOR A 20.000 HABITANTES

(Datos de Policía Nacional, Guardia Civil, Ertzaintza, Mossos d'Esquadra, Policía Foral de Navarra y cuerpos de Policía Local que facilitan datos al Sistema Estadístico de Criminalidad)

Datos pendientes de consolidar

Municipio de Córdoba

Acumulado enero a junio

TIPOLOGÍA PENAL	2022	2023	Var.% 23/22
<b>I. CRIMINALIDAD CONVENCIONAL</b>	<b>6.357</b>	<b>6.396</b>	<b>0,6</b>
1. Homicidios dolosos y asesinatos consumados	0	0	0,0
2. Homicidios dolosos y asesinatos en grado tentativa	2	9	350,0
3. Delitos graves y menos graves de lesiones y riña tumultuaria	46	66	43,5
4. Secuestro	0	0	0,0
5. Delitos contra la libertad sexual	73	75	2,7
5.1.-Agresión sexual con penetración	13	18	38,5
5.2.-Resto de delitos contra la libertad sexual	60	57	-5,0
6. Robos con violencia e intimidación	119	141	18,5
7. Robos con fuerza en domicilios, establecimientos y otras instalaciones	205	222	8,3
7.1.-Robos con fuerza en domicilios	154	116	-24,7
8. Hurtos	2.243	2.088	-6,9
9. Sustracciones de vehículos	76	88	15,8
10. Tráfico de drogas	47	37	-21,3
11. Resto de criminalidad CONVENCIONAL	3.546	3.670	3,5
<b>II. CIBERCRIMINALIDAD (infracciones penales cometidas en/por medio ciber)</b>	<b>1.383</b>	<b>1.667</b>	<b>20,5</b>
12.-Estafas informáticas	1.188	1.454	22,4
13.-Otros ciberdelitos	195	213	9,2
<b>III. TOTAL CRIMINALIDAD</b>	<b>7.740</b>	<b>8.063</b>	<b>4,2</b>



## INFRACCIONES PENALES REGISTRADAS EN CCAAs, PROVINCIAS, ISLAS, CAPITALES Y LOCALIDADES CON POBLACIÓN SUPERIOR A 20.000 HABITANTES

(Datos de Policía Nacional, Guardia Civil, Ertzaintza, Mossos d'Esquadra, Policía Foral de Navarra y cuerpos de Policía Local que facilitan datos al Sistema Estadístico de Criminalidad)

Datos pendientes de consolidar

Municipio de Lucena

Acumulado enero a junio

TIPOLOGÍA PENAL	2022	2023	Var.% 23/22
<b>I. CRIMINALIDAD CONVENCIONAL</b>	<b>846</b>	<b>1.024</b>	<b>21,0</b>
1. Homicidios dolosos y asesinatos consumados	0	0	0,0
2. Homicidios dolosos y asesinatos en grado tentativa	1	2	100,0
3. Delitos graves y menos graves de lesiones y riña tumultuaria	13	14	7,7
4. Secuestro	0	0	0,0
5. Delitos contra la libertad sexual	7	12	71,4
5.1.-Agresión sexual con penetración	2	2	0,0
5.2.-Resto de delitos contra la libertad sexual	5	10	100,0
6. Robos con violencia e intimidación	14	22	57,1
7. Robos con fuerza en domicilios, establecimientos y otras instalaciones	35	41	17,1
7.1.-Robos con fuerza en domicilios	23	31	34,8
8. Hurtos	185	222	20,0
9. Sustracciones de vehículos	6	18	200,0
10. Tráfico de drogas	5	4	-20,0
11. Resto de criminalidad CONVENCIONAL	580	689	18,8
<b>II. CIBERCRIMINALIDAD (infracciones penales cometidas en/por medio ciber)</b>	<b>191</b>	<b>264</b>	<b>38,2</b>
12.-Estafas informáticas	159	220	38,4
13.-Otros ciberdelitos	32	44	37,5
<b>III. TOTAL CRIMINALIDAD</b>	<b>1.037</b>	<b>1.288</b>	<b>24,2</b>

## INFRACCIONES PENALES REGISTRADAS EN CCAAs, PROVINCIAS, ISLAS, CAPITALS Y LOCALIDADES CON POBLACIÓN SUPERIOR A 20.000 HABITANTES

(Datos de Policía Nacional, Guardia Civil, Ertzaintza, Mossos d'Esquadra, Policía Foral de Navarra y cuerpos de Policía Local que facilitan datos al Sistema Estadístico de Criminalidad)

Datos pendientes de consolidar

Municipio de Montilla

Acumulado enero a junio

TIPOLOGÍA PENAL	2022	2023	Var.% 23/22
<b>I. CRIMINALIDAD CONVENCIONAL</b>	<b>174</b>	<b>187</b>	<b>7,5</b>
1. Homicidios dolosos y asesinatos consumados	0	0	0,0
2. Homicidios dolosos y asesinatos en grado tentativa	0	0	0,0
3. Delitos graves y menos graves de lesiones y riña tumultuaria	8	7	-12,5
4. Secuestro	0	0	0,0
5. Delitos contra la libertad sexual	1	2	100,0
5.1.-Agresión sexual con penetración	0	1	100,0
5.2.-Resto de delitos contra la libertad sexual	1	1	0,0
6. Robos con violencia e intimidación	2	2	0,0
7. Robos con fuerza en domicilios, establecimientos y otras instalaciones	14	16	14,3
7.1.-Robos con fuerza en domicilios	10	15	50,0
8. Hurtos	34	52	52,9
9. Sustracciones de vehículos	2	1	-50,0
10. Tráfico de drogas	1	4	300,0
11. Resto de criminalidad CONVENCIONAL	112	103	-8,0
<b>II. CIBERCRIMINALIDAD (infracciones penales cometidas en/por medio ciber)</b>	<b>69</b>	<b>100</b>	<b>44,9</b>
12.-Estafas informáticas	64	91	42,2
13.-Otros ciberdelitos	5	9	80,0
<b>III. TOTAL CRIMINALIDAD</b>	<b>243</b>	<b>287</b>	<b>18,1</b>

## INFRACCIONES PENALES REGISTRADAS EN CCAAs, PROVINCIAS, ISLAS, CAPITALES Y LOCALIDADES CON POBLACIÓN SUPERIOR A 20.000 HABITANTES

(Datos de Policía Nacional, Guardia Civil, Ertzaintza, Mossos d'Esquadra, Policía Foral de Navarra y cuerpos de Policía Local que facilitan datos al Sistema Estadístico de Criminalidad)

Datos pendientes de consolidar

Municipio de Palma del Río

Acumulado enero a junio

TIPOLOGÍA PENAL	2022	2023	Var.% 23/22
<b>I. CRIMINALIDAD CONVENCIONAL</b>	<b>332</b>	<b>330</b>	<b>-0,6</b>
1. Homicidios dolosos y asesinatos consumados	0	0	0,0
2. Homicidios dolosos y asesinatos en grado tentativa	1	0	-100,0
3. Delitos graves y menos graves de lesiones y riña tumultuaria	10	6	-40,0
4. Secuestro	0	0	0,0
5. Delitos contra la libertad sexual	1	5	400,0
5.1.-Agresión sexual con penetración	0	1	100,0
5.2.-Resto de delitos contra la libertad sexual	1	4	300,0
6. Robos con violencia e intimidación	3	4	33,3
7. Robos con fuerza en domicilios, establecimientos y otras instalaciones	13	11	-15,4
7.1.-Robos con fuerza en domicilios	4	9	125,0
8. Hurtos	79	79	0,0
9. Sustracciones de vehículos	0	0	0,0
10. Tráfico de drogas	0	0	0,0
11. Resto de criminalidad CONVENCIONAL	225	225	0,0
<b>II. CIBERCRIMINALIDAD (infracciones penales cometidas en/por medio ciber)</b>	<b>44</b>	<b>99</b>	<b>125,0</b>
12.-Estafas informáticas	33	81	145,5
13.-Otros ciberdelitos	11	18	63,6
<b>III. TOTAL CRIMINALIDAD</b>	<b>376</b>	<b>429</b>	<b>14,1</b>

## INFRACCIONES PENALES REGISTRADAS EN CCAAs, PROVINCIAS, ISLAS, CAPITALES Y LOCALIDADES CON POBLACIÓN SUPERIOR A 20.000 HABITANTES

(Datos de Policía Nacional, Guardia Civil, Ertzaintza, Mossos d'Esquadra, Policía Foral de Navarra y cuerpos de Policía Local que facilitan datos al Sistema Estadístico de Criminalidad)

Datos pendientes de consolidar

Municipio de Priego de Córdoba

Acumulado enero a junio

TIPOLOGÍA PENAL	2022	2023	Var.% 23/22
<b>I. CRIMINALIDAD CONVENCIONAL</b>	<b>221</b>	<b>252</b>	<b>14,0</b>
1. Homicidios dolosos y asesinatos consumados	0	0	0,0
2. Homicidios dolosos y asesinatos en grado tentativa	1	0	-100,0
3. Delitos graves y menos graves de lesiones y riña tumultuaria	1	5	400,0
4. Secuestro	0	0	0,0
5. Delitos contra la libertad sexual	1	2	100,0
5.1.-Agresión sexual con penetración	1	0	-100,0
5.2.-Resto de delitos contra la libertad sexual	0	2	100,0
6. Robos con violencia e intimidación	2	3	50,0
7. Robos con fuerza en domicilios, establecimientos y otras instalaciones	22	50	127,3
7.1.-Robos con fuerza en domicilios	17	43	152,9
8. Hurtos	67	49	-26,9
9. Sustracciones de vehículos	0	0	0,0
10. Tráfico de drogas	2	0	-100,0
11. Resto de criminalidad CONVENCIONAL	125	143	14,4
<b>II. CIBERCRIMINALIDAD (infracciones penales cometidas en/por medio ciber)</b>	<b>33</b>	<b>68</b>	<b>106,1</b>
12.-Estafas informáticas	31	60	93,5
13.-Otros ciberdelitos	2	8	300,0
<b>III. TOTAL CRIMINALIDAD</b>	<b>254</b>	<b>320</b>	<b>26,0</b>

## INFRACCIONES PENALES REGISTRADAS EN CCAAs, PROVINCIAS, ISLAS, CAPITALS Y LOCALIDADES CON POBLACIÓN SUPERIOR A 20.000 HABITANTES

(Datos de Policía Nacional, Guardia Civil, Ertzaintza, Mossos d'Esquadra, Policía Foral de Navarra y cuerpos de Policía Local que facilitan datos al Sistema Estadístico de Criminalidad)

Datos pendientes de consolidar

Municipio de Puente Genil

Acumulado enero a junio

TIPOLOGÍA PENAL	2022	2023	Var.% 23/22
<b>I. CRIMINALIDAD CONVENCIONAL</b>	<b>440</b>	<b>476</b>	<b>8,2</b>
1. Homicidios dolosos y asesinatos consumados	0	0	0,0
2. Homicidios dolosos y asesinatos en grado tentativa	0	0	0,0
3. Delitos graves y menos graves de lesiones y riña tumultuaria	8	9	12,5
4. Secuestro	0	0	0,0
5. Delitos contra la libertad sexual	4	2	-50,0
5.1.-Agresión sexual con penetración	0	0	0,0
5.2.-Resto de delitos contra la libertad sexual	4	2	-50,0
6. Robos con violencia e intimidación	4	12	200,0
7. Robos con fuerza en domicilios, establecimientos y otras instalaciones	42	44	4,8
7.1.-Robos con fuerza en domicilios	30	30	0,0
8. Hurtos	95	130	36,8
9. Sustracciones de vehículos	3	3	0,0
10. Tráfico de drogas	8	4	-50,0
11. Resto de criminalidad CONVENCIONAL	276	272	-1,4
<b>II. CIBERCRIMINALIDAD (infracciones penales cometidas en/por medio ciber)</b>	<b>98</b>	<b>87</b>	<b>-11,2</b>
12.-Estafas informáticas	90	76	-15,6
13.-Otros ciberdelitos	8	11	37,5
<b>III. TOTAL CRIMINALIDAD</b>	<b>538</b>	<b>563</b>	<b>4,6</b>

## INFRACCIONES PENALES REGISTRADAS EN CCAAs, PROVINCIAS, ISLAS, CAPITALES Y LOCALIDADES CON POBLACIÓN SUPERIOR A 20.000 HABITANTES

(Datos de Policía Nacional, Guardia Civil, Ertzaintza, Mossos d'Esquadra, Policía Foral de Navarra y cuerpos de Policía Local que facilitan datos al Sistema Estadístico de Criminalidad)

Datos pendientes de consolidar

Provincia de GRANADA

Acumulado enero a junio

TIPOLOGÍA PENAL	2022	2023	Var.% 23/22
<b>I. CRIMINALIDAD CONVENCIONAL</b>	<b>15.717</b>	<b>16.086</b>	<b>2,3</b>
1. Homicidios dolosos y asesinatos consumados	6	6	0,0
2. Homicidios dolosos y asesinatos en grado tentativa	11	15	36,4
3. Delitos graves y menos graves de lesiones y riña tumultuaria	211	191	-9,5
4. Secuestro	0	0	0,0
5. Delitos contra la libertad sexual	145	146	0,7
5.1.-Agresión sexual con penetración	30	17	-43,3
5.2.-Resto de delitos contra la libertad sexual	115	129	12,2
6. Robos con violencia e intimidación	335	314	-6,3
7. Robos con fuerza en domicilios, establecimientos y otras instalaciones	883	928	5,1
7.1.-Robos con fuerza en domicilios	647	697	7,7
8. Hurtos	3.718	4.343	16,8
9. Sustracciones de vehículos	160	164	2,5
10. Tráfico de drogas	551	572	3,8
11. Resto de criminalidad CONVENCIONAL	9.697	9.407	-3,0
<b>II. CIBERCRIMINALIDAD (infracciones penales cometidas en/por medio ciber)</b>	<b>2.666</b>	<b>4.456</b>	<b>67,1</b>
12.-Estafas informáticas	2.281	4.010	75,8
13.-Otros ciberdelitos	385	446	15,8
<b>III. TOTAL CRIMINALIDAD</b>	<b>18.383</b>	<b>20.542</b>	<b>11,7</b>

## INFRACCIONES PENALES REGISTRADAS EN CCAAs, PROVINCIAS, ISLAS, CAPITALS Y LOCALIDADES CON POBLACIÓN SUPERIOR A 20.000 HABITANTES

(Datos de Policía Nacional, Guardia Civil, Ertzaintza, Mossos d'Esquadra, Policía Foral de Navarra y cuerpos de Policía Local que facilitan datos al Sistema Estadístico de Criminalidad)

Datos pendientes de consolidar

Municipio de Almuñécar

Acumulado enero a junio

TIPOLOGÍA PENAL	2022	2023	Var.% 23/22
<b>I. CRIMINALIDAD CONVENCIONAL</b>	<b>433</b>	<b>485</b>	<b>12,0</b>
1. Homicidios dolosos y asesinatos consumados	0	0	0,0
2. Homicidios dolosos y asesinatos en grado tentativa	1	0	-100,0
3. Delitos graves y menos graves de lesiones y riña tumultuaria	3	8	166,7
4. Secuestro	0	0	0,0
5. Delitos contra la libertad sexual	1	6	500,0
5.1.-Agresión sexual con penetración	0	0	0,0
5.2.-Resto de delitos contra la libertad sexual	1	6	500,0
6. Robos con violencia e intimidación	3	11	266,7
7. Robos con fuerza en domicilios, establecimientos y otras instalaciones	35	33	-5,7
7.1.-Robos con fuerza en domicilios	26	31	19,2
8. Hurtos	119	130	9,2
9. Sustracciones de vehículos	4	14	250,0
10. Tráfico de drogas	8	6	-25,0
11. Resto de criminalidad CONVENCIONAL	259	277	6,9
<b>II. CIBERCRIMINALIDAD (infracciones penales cometidas en/por medio ciber)</b>	<b>87</b>	<b>121</b>	<b>39,1</b>
12.-Estafas informáticas	74	111	50,0
13.-Otros ciberdelitos	13	10	-23,1
<b>III. TOTAL CRIMINALIDAD</b>	<b>520</b>	<b>606</b>	<b>16,5</b>

## INFRACCIONES PENALES REGISTRADAS EN CCAAs, PROVINCIAS, ISLAS, CAPITALES Y LOCALIDADES CON POBLACIÓN SUPERIOR A 20.000 HABITANTES

(Datos de Policía Nacional, Guardia Civil, Ertzaintza, Mossos d'Esquadra, Policía Foral de Navarra y cuerpos de Policía Local que facilitan datos al Sistema Estadístico de Criminalidad)

Datos pendientes de consolidar

Municipio de Armilla

Acumulado enero a junio

TIPOLOGÍA PENAL	2022	2023	Var.% 23/22
<b>I. CRIMINALIDAD CONVENCIONAL</b>	<b>750</b>	<b>862</b>	<b>14,9</b>
1. Homicidios dolosos y asesinatos consumados	0	0	0,0
2. Homicidios dolosos y asesinatos en grado tentativa	1	0	-100,0
3. Delitos graves y menos graves de lesiones y riña tumultuaria	12	6	-50,0
4. Secuestro	0	0	0,0
5. Delitos contra la libertad sexual	3	7	133,3
5.1.-Agresión sexual con penetración	1	0	-100,0
5.2.-Resto de delitos contra la libertad sexual	2	7	250,0
6. Robos con violencia e intimidación	6	9	50,0
7. Robos con fuerza en domicilios, establecimientos y otras instalaciones	18	11	-38,9
7.1.-Robos con fuerza en domicilios	11	2	-81,8
8. Hurtos	381	503	32,0
9. Sustracciones de vehículos	2	1	-50,0
10. Tráfico de drogas	3	9	200,0
11. Resto de criminalidad CONVENCIONAL	324	316	-2,5
<b>II. CIBERCRIMINALIDAD (infracciones penales cometidas en/por medio ciber)</b>	<b>92</b>	<b>157</b>	<b>70,7</b>
12.-Estafas informáticas	75	138	84,0
13.-Otros ciberdelitos	17	19	11,8
<b>III. TOTAL CRIMINALIDAD</b>	<b>842</b>	<b>1.019</b>	<b>21,0</b>



## INFRACCIONES PENALES REGISTRADAS EN CCAAs, PROVINCIAS, ISLAS, CAPITALS Y LOCALIDADES CON POBLACIÓN SUPERIOR A 20.000 HABITANTES

(Datos de Policía Nacional, Guardia Civil, Ertzaintza, Mossos d'Esquadra, Policía Foral de Navarra y cuerpos de Policía Local que facilitan datos al Sistema Estadístico de Criminalidad)

Datos pendientes de consolidar

Municipio de Baza

Acumulado enero a junio

TIPOLOGÍA PENAL	2022	2023	Var.% 23/22
<b>I. CRIMINALIDAD CONVENCIONAL</b>	<b>377</b>	<b>402</b>	<b>6,6</b>
1. Homicidios dolosos y asesinatos consumados	0	0	0,0
2. Homicidios dolosos y asesinatos en grado tentativa	0	0	0,0
3. Delitos graves y menos graves de lesiones y riña tumultuaria	4	6	50,0
4. Secuestro	0	0	0,0
5. Delitos contra la libertad sexual	2	0	-100,0
5.1.-Agresión sexual con penetración	0	0	0,0
5.2.-Resto de delitos contra la libertad sexual	2	0	-100,0
6. Robos con violencia e intimidación	3	7	133,3
7. Robos con fuerza en domicilios, establecimientos y otras instalaciones	22	33	50,0
7.1.-Robos con fuerza en domicilios	19	22	15,8
8. Hurtos	74	107	44,6
9. Sustracciones de vehículos	5	11	120,0
10. Tráfico de drogas	1	2	100,0
11. Resto de criminalidad CONVENCIONAL	266	236	-11,3
<b>II. CIBERCRIMINALIDAD (infracciones penales cometidas en/por medio ciber)</b>	<b>45</b>	<b>90</b>	<b>100,0</b>
12.-Estafas informáticas	34	85	150,0
13.-Otros ciberdelitos	11	5	-54,5
<b>III. TOTAL CRIMINALIDAD</b>	<b>422</b>	<b>492</b>	<b>16,6</b>

## INFRACCIONES PENALES REGISTRADAS EN CCAAs, PROVINCIAS, ISLAS, CAPITALES Y LOCALIDADES CON POBLACIÓN SUPERIOR A 20.000 HABITANTES

(Datos de Policía Nacional, Guardia Civil, Ertzaintza, Mossos d'Esquadra, Policía Foral de Navarra y cuerpos de Policía Local que facilitan datos al Sistema Estadístico de Criminalidad)

Datos pendientes de consolidar

Municipio de Gabias (Las)

Acumulado enero a junio

TIPOLOGÍA PENAL	2022	2023	Var.% 23/22
<b>I. CRIMINALIDAD CONVENCIONAL</b>	<b>452</b>	<b>371</b>	<b>-17,9</b>
1. Homicidios dolosos y asesinatos consumados	0	3	100,0
2. Homicidios dolosos y asesinatos en grado tentativa	1	0	-100,0
3. Delitos graves y menos graves de lesiones y riña tumultuaria	10	4	-60,0
4. Secuestro	0	0	0,0
5. Delitos contra la libertad sexual	3	3	0,0
5.1.-Agresión sexual con penetración	0	1	100,0
5.2.-Resto de delitos contra la libertad sexual	3	2	-33,3
6. Robos con violencia e intimidación	7	8	14,3
7. Robos con fuerza en domicilios, establecimientos y otras instalaciones	23	21	-8,7
7.1.-Robos con fuerza en domicilios	20	19	-5,0
8. Hurtos	179	132	-26,3
9. Sustracciones de vehículos	1	1	0,0
10. Tráfico de drogas	8	7	-12,5
11. Resto de criminalidad CONVENCIONAL	220	192	-12,7
<b>II. CIBERCRIMINALIDAD (infracciones penales cometidas en/por medio ciber)</b>	<b>87</b>	<b>115</b>	<b>32,2</b>
12.-Estafas informáticas	75	104	38,7
13.-Otros ciberdelitos	12	11	-8,3
<b>III. TOTAL CRIMINALIDAD</b>	<b>539</b>	<b>486</b>	<b>-9,8</b>

## INFRACCIONES PENALES REGISTRADAS EN CCAAs, PROVINCIAS, ISLAS, CAPITALS Y LOCALIDADES CON POBLACIÓN SUPERIOR A 20.000 HABITANTES

(Datos de Policía Nacional, Guardia Civil, Ertzaintza, Mossos d'Esquadra, Policía Foral de Navarra y cuerpos de Policía Local que facilitan datos al Sistema Estadístico de Criminalidad)

Datos pendientes de consolidar

Municipio de Granada

Acumulado enero a junio

TIPOLOGÍA PENAL	2022	2023	Var.% 23/22
<b>I. CRIMINALIDAD CONVENCIONAL</b>	<b>5.202</b>	<b>5.303</b>	<b>1,9</b>
1. Homicidios dolosos y asesinatos consumados	2	0	-100,0
2. Homicidios dolosos y asesinatos en grado tentativa	3	1	-66,7
3. Delitos graves y menos graves de lesiones y riña tumultuaria	49	34	-30,6
4. Secuestro	0	0	0,0
5. Delitos contra la libertad sexual	51	42	-17,6
5.1.-Agresión sexual con penetración	13	7	-46,2
5.2.-Resto de delitos contra la libertad sexual	38	35	-7,9
6. Robos con violencia e intimidación	207	161	-22,2
7. Robos con fuerza en domicilios, establecimientos y otras instalaciones	213	203	-4,7
7.1.-Robos con fuerza en domicilios	140	107	-23,6
8. Hurtos	1.622	1.889	16,5
9. Sustracciones de vehículos	69	63	-8,7
10. Tráfico de drogas	146	122	-16,4
11. Resto de criminalidad CONVENCIONAL	2.840	2.788	-1,8
<b>II. CIBERCRIMINALIDAD (infracciones penales cometidas en/por medio ciber)</b>	<b>690</b>	<b>1.371</b>	<b>98,7</b>
12.-Estafas informáticas	589	1.240	110,5
13.-Otros ciberdelitos	101	131	29,7
<b>III. TOTAL CRIMINALIDAD</b>	<b>5.892</b>	<b>6.674</b>	<b>13,3</b>

## INFRACCIONES PENALES REGISTRADAS EN CCAAs, PROVINCIAS, ISLAS, CAPITALES Y LOCALIDADES CON POBLACIÓN SUPERIOR A 20.000 HABITANTES

(Datos de Policía Nacional, Guardia Civil, Ertzaintza, Mossos d'Esquadra, Policía Foral de Navarra y cuerpos de Policía Local que facilitan datos al Sistema Estadístico de Criminalidad)

Datos pendientes de consolidar

Municipio de Loja

Acumulado enero a junio

TIPOLOGÍA PENAL	2022	2023	Var.% 23/22
<b>I. CRIMINALIDAD CONVENCIONAL</b>	<b>165</b>	<b>209</b>	<b>26,7</b>
1. Homicidios dolosos y asesinatos consumados	0	0	0,0
2. Homicidios dolosos y asesinatos en grado tentativa	0	1	100,0
3. Delitos graves y menos graves de lesiones y riña tumultuaria	4	5	25,0
4. Secuestro	0	0	0,0
5. Delitos contra la libertad sexual	1	0	-100,0
5.1.-Agresión sexual con penetración	0	0	0,0
5.2.-Resto de delitos contra la libertad sexual	1	0	-100,0
6. Robos con violencia e intimidación	11	2	-81,8
7. Robos con fuerza en domicilios, establecimientos y otras instalaciones	13	12	-7,7
7.1.-Robos con fuerza en domicilios	8	6	-25,0
8. Hurtos	33	46	39,4
9. Sustracciones de vehículos	2	1	-50,0
10. Tráfico de drogas	5	11	120,0
11. Resto de criminalidad CONVENCIONAL	96	131	36,5
<b>II. CIBERCRIMINALIDAD (infracciones penales cometidas en/por medio ciber)</b>	<b>50</b>	<b>66</b>	<b>32,0</b>
12.-Estafas informáticas	41	60	46,3
13.-Otros ciberdelitos	9	6	-33,3
<b>III. TOTAL CRIMINALIDAD</b>	<b>215</b>	<b>275</b>	<b>27,9</b>

## INFRACCIONES PENALES REGISTRADAS EN CCAAs, PROVINCIAS, ISLAS, CAPITALS Y LOCALIDADES CON POBLACIÓN SUPERIOR A 20.000 HABITANTES

(Datos de Policía Nacional, Guardia Civil, Ertzaintza, Mossos d'Esquadra, Policía Foral de Navarra y cuerpos de Policía Local que facilitan datos al Sistema Estadístico de Criminalidad)

Datos pendientes de consolidar

Municipio de Maracena

Acumulado enero a junio

TIPOLOGÍA PENAL	2022	2023	Var.% 23/22
<b>I. CRIMINALIDAD CONVENCIONAL</b>	<b>246</b>	<b>371</b>	<b>50,8</b>
1. Homicidios dolosos y asesinatos consumados	0	0	0,0
2. Homicidios dolosos y asesinatos en grado tentativa	0	0	0,0
3. Delitos graves y menos graves de lesiones y riña tumultuaria	4	4	0,0
4. Secuestro	0	0	0,0
5. Delitos contra la libertad sexual	0	2	100,0
5.1.-Agresión sexual con penetración	0	0	0,0
5.2.-Resto de delitos contra la libertad sexual	0	2	100,0
6. Robos con violencia e intimidación	6	8	33,3
7. Robos con fuerza en domicilios, establecimientos y otras instalaciones	10	17	70,0
7.1.-Robos con fuerza en domicilios	6	12	100,0
8. Hurtos	36	53	47,2
9. Sustracciones de vehículos	6	3	-50,0
10. Tráfico de drogas	4	9	125,0
11. Resto de criminalidad CONVENCIONAL	180	275	52,8
<b>II. CIBERCRIMINALIDAD (infracciones penales cometidas en/por medio ciber)</b>	<b>87</b>	<b>121</b>	<b>39,1</b>
12.-Estafas informáticas	71	106	49,3
13.-Otros ciberdelitos	16	15	-6,3
<b>III. TOTAL CRIMINALIDAD</b>	<b>333</b>	<b>492</b>	<b>47,7</b>

## INFRACCIONES PENALES REGISTRADAS EN CCAAs, PROVINCIAS, ISLAS, CAPITALES Y LOCALIDADES CON POBLACIÓN SUPERIOR A 20.000 HABITANTES

(Datos de Policía Nacional, Guardia Civil, Ertzaintza, Mossos d'Esquadra, Policía Foral de Navarra y cuerpos de Policía Local que facilitan datos al Sistema Estadístico de Criminalidad)

Datos pendientes de consolidar

Municipio de Motril

Acumulado enero a junio

TIPOLOGÍA PENAL	2022	2023	Var.% 23/22
<b>I. CRIMINALIDAD CONVENCIONAL</b>	<b>955</b>	<b>1.003</b>	<b>5,0</b>
1. Homicidios dolosos y asesinatos consumados	0	1	100,0
2. Homicidios dolosos y asesinatos en grado tentativa	2	1	-50,0
3. Delitos graves y menos graves de lesiones y riña tumultuaria	12	11	-8,3
4. Secuestro	0	0	0,0
5. Delitos contra la libertad sexual	13	10	-23,1
5.1.-Agresión sexual con penetración	1	1	0,0
5.2.-Resto de delitos contra la libertad sexual	12	9	-25,0
6. Robos con violencia e intimidación	13	16	23,1
7. Robos con fuerza en domicilios, establecimientos y otras instalaciones	59	58	-1,7
7.1.-Robos con fuerza en domicilios	44	45	2,3
8. Hurtos	220	246	11,8
9. Sustracciones de vehículos	10	16	60,0
10. Tráfico de drogas	23	30	30,4
11. Resto de criminalidad CONVENCIONAL	603	614	1,8
<b>II. CIBERCRIMINALIDAD (infracciones penales cometidas en/por medio ciber)</b>	<b>215</b>	<b>282</b>	<b>31,2</b>
12.-Estafas informáticas	194	269	38,7
13.-Otros ciberdelitos	21	13	-38,1
<b>III. TOTAL CRIMINALIDAD</b>	<b>1.170</b>	<b>1.285</b>	<b>9,8</b>

## INFRACCIONES PENALES REGISTRADAS EN CCAAs, PROVINCIAS, ISLAS, CAPITALES Y LOCALIDADES CON POBLACIÓN SUPERIOR A 20.000 HABITANTES

(Datos de Policía Nacional, Guardia Civil, Ertzaintza, Mossos d'Esquadra, Policía Foral de Navarra y cuerpos de Policía Local que facilitan datos al Sistema Estadístico de Criminalidad)

Datos pendientes de consolidar

Provincia de HUELVA

Acumulado enero a junio

TIPOLOGÍA PENAL	2022	2023	Var.% 23/22
<b>I. CRIMINALIDAD CONVENCIONAL</b>	<b>9.321</b>	<b>9.694</b>	<b>4,0</b>
1. Homicidios dolosos y asesinatos consumados	1	2	100,0
2. Homicidios dolosos y asesinatos en grado tentativa	7	2	-71,4
3. Delitos graves y menos graves de lesiones y riña tumultuaria	174	199	14,4
4. Secuestro	1	0	-100,0
5. Delitos contra la libertad sexual	94	71	-24,5
5.1.-Agresión sexual con penetración	15	14	-6,7
5.2.-Resto de delitos contra la libertad sexual	79	57	-27,8
6. Robos con violencia e intimidación	169	160	-5,3
7. Robos con fuerza en domicilios, establecimientos y otras instalaciones	560	674	20,4
7.1.-Robos con fuerza en domicilios	405	486	20,0
8. Hurtos	2.239	2.300	2,7
9. Sustracciones de vehículos	122	119	-2,5
10. Tráfico de drogas	75	95	26,7
11. Resto de criminalidad CONVENCIONAL	5.879	6.072	3,3
<b>II. CIBERCRIMINALIDAD (infracciones penales cometidas en/por medio ciber)</b>	<b>915</b>	<b>1.189</b>	<b>29,9</b>
12.-Estafas informáticas	728	1.030	41,5
13.-Otros ciberdelitos	187	159	-15,0
<b>III. TOTAL CRIMINALIDAD</b>	<b>10.236</b>	<b>10.883</b>	<b>6,3</b>

## INFRACCIONES PENALES REGISTRADAS EN CCAAs, PROVINCIAS, ISLAS, CAPITALES Y LOCALIDADES CON POBLACIÓN SUPERIOR A 20.000 HABITANTES

(Datos de Policía Nacional, Guardia Civil, Ertzaintza, Mossos d'Esquadra, Policía Foral de Navarra y cuerpos de Policía Local que facilitan datos al Sistema Estadístico de Criminalidad)

Datos pendientes de consolidar

Municipio de Aljaraque

Acumulado enero a junio

TIPOLOGÍA PENAL	2022	2023	Var.% 23/22
<b>I. CRIMINALIDAD CONVENCIONAL</b>	<b>194</b>	<b>215</b>	<b>10,8</b>
1. Homicidios dolosos y asesinatos consumados	1	0	-100,0
2. Homicidios dolosos y asesinatos en grado tentativa	0	1	100,0
3. Delitos graves y menos graves de lesiones y riña tumultuaria	3	5	66,7
4. Secuestro	0	0	0,0
5. Delitos contra la libertad sexual	1	1	0,0
5.1.-Agresión sexual con penetración	0	0	0,0
5.2.-Resto de delitos contra la libertad sexual	1	1	0,0
6. Robos con violencia e intimidación	1	2	100,0
7. Robos con fuerza en domicilios, establecimientos y otras instalaciones	13	19	46,2
7.1.-Robos con fuerza en domicilios	6	16	166,7
8. Hurtos	25	19	-24,0
9. Sustracciones de vehículos	0	4	100,0
10. Tráfico de drogas	5	3	-40,0
11. Resto de criminalidad CONVENCIONAL	145	161	11,0
<b>II. CIBERCRIMINALIDAD (infracciones penales cometidas en/por medio ciber)</b>	<b>74</b>	<b>71</b>	<b>-4,1</b>
12.-Estafas informáticas	61	61	0,0
13.-Otros ciberdelitos	13	10	-23,1
<b>III. TOTAL CRIMINALIDAD</b>	<b>268</b>	<b>286</b>	<b>6,7</b>



## INFRACCIONES PENALES REGISTRADAS EN CCAAs, PROVINCIAS, ISLAS, CAPITALES Y LOCALIDADES CON POBLACIÓN SUPERIOR A 20.000 HABITANTES

(Datos de Policía Nacional, Guardia Civil, Ertzaintza, Mossos d'Esquadra, Policía Foral de Navarra y cuerpos de Policía Local que facilitan datos al Sistema Estadístico de Criminalidad)

Datos pendientes de consolidar

Municipio de Almonte

Acumulado enero a junio

TIPOLOGÍA PENAL	2022	2023	Var.% 23/22
<b>I. CRIMINALIDAD CONVENCIONAL</b>	<b>618</b>	<b>821</b>	<b>32,8</b>
1. Homicidios dolosos y asesinatos consumados	0	0	0,0
2. Homicidios dolosos y asesinatos en grado tentativa	1	0	-100,0
3. Delitos graves y menos graves de lesiones y riña tumultuaria	14	19	35,7
4. Secuestro	0	0	0,0
5. Delitos contra la libertad sexual	0	5	100,0
5.1.-Agresión sexual con penetración	0	0	0,0
5.2.-Resto de delitos contra la libertad sexual	0	5	100,0
6. Robos con violencia e intimidación	7	8	14,3
7. Robos con fuerza en domicilios, establecimientos y otras instalaciones	48	67	39,6
7.1.-Robos con fuerza en domicilios	41	58	41,5
8. Hurtos	163	197	20,9
9. Sustracciones de vehículos	4	7	75,0
10. Tráfico de drogas	4	9	125,0
11. Resto de criminalidad CONVENCIONAL	377	509	35,0
<b>II. CIBERCRIMINALIDAD (infracciones penales cometidas en/por medio ciber)</b>	<b>46</b>	<b>62</b>	<b>34,8</b>
12.-Estafas informáticas	35	51	45,7
13.-Otros ciberdelitos	11	11	0,0
<b>III. TOTAL CRIMINALIDAD</b>	<b>664</b>	<b>883</b>	<b>33,0</b>

## INFRACCIONES PENALES REGISTRADAS EN CCAAs, PROVINCIAS, ISLAS, CAPITALS Y LOCALIDADES CON POBLACIÓN SUPERIOR A 20.000 HABITANTES

(Datos de Policía Nacional, Guardia Civil, Ertzaintza, Mossos d'Esquadra, Policía Foral de Navarra y cuerpos de Policía Local que facilitan datos al Sistema Estadístico de Criminalidad)

Datos pendientes de consolidar

Municipio de Ayamonte

Acumulado enero a junio

TIPOLOGÍA PENAL	2022	2023	Var.% 23/22
<b>I. CRIMINALIDAD CONVENCIONAL</b>	<b>364</b>	<b>298</b>	<b>-18,1</b>
1. Homicidios dolosos y asesinatos consumados	0	0	0,0
2. Homicidios dolosos y asesinatos en grado tentativa	0	0	0,0
3. Delitos graves y menos graves de lesiones y riña tumultuaria	4	16	300,0
4. Secuestro	0	0	0,0
5. Delitos contra la libertad sexual	6	0	-100,0
5.1.-Agresión sexual con penetración	1	0	-100,0
5.2.-Resto de delitos contra la libertad sexual	5	0	-100,0
6. Robos con violencia e intimidación	3	3	0,0
7. Robos con fuerza en domicilios, establecimientos y otras instalaciones	40	24	-40,0
7.1.-Robos con fuerza en domicilios	25	12	-52,0
8. Hurtos	49	34	-30,6
9. Sustracciones de vehículos	11	3	-72,7
10. Tráfico de drogas	6	9	50,0
11. Resto de criminalidad CONVENCIONAL	245	209	-14,7
<b>II. CIBERCRIMINALIDAD (infracciones penales cometidas en/por medio ciber)</b>	<b>23</b>	<b>38</b>	<b>65,2</b>
12.-Estafas informáticas	18	33	83,3
13.-Otros ciberdelitos	5	5	0,0
<b>III. TOTAL CRIMINALIDAD</b>	<b>387</b>	<b>336</b>	<b>-13,2</b>

## INFRACCIONES PENALES REGISTRADAS EN CCAAs, PROVINCIAS, ISLAS, CAPITALES Y LOCALIDADES CON POBLACIÓN SUPERIOR A 20.000 HABITANTES

(Datos de Policía Nacional, Guardia Civil, Ertzaintza, Mossos d'Esquadra, Policía Foral de Navarra y cuerpos de Policía Local que facilitan datos al Sistema Estadístico de Criminalidad)

Datos pendientes de consolidar

Municipio de Cartaya

Acumulado enero a junio

TIPOLOGÍA PENAL	2022	2023	Var.% 23/22
<b>I. CRIMINALIDAD CONVENCIONAL</b>	<b>578</b>	<b>715</b>	<b>23,7</b>
1. Homicidios dolosos y asesinatos consumados	0	0	0,0
2. Homicidios dolosos y asesinatos en grado tentativa	0	0	0,0
3. Delitos graves y menos graves de lesiones y riña tumultuaria	15	18	20,0
4. Secuestro	0	0	0,0
5. Delitos contra la libertad sexual	4	3	-25,0
5.1.-Agresión sexual con penetración	2	1	-50,0
5.2.-Resto de delitos contra la libertad sexual	2	2	0,0
6. Robos con violencia e intimidación	11	8	-27,3
7. Robos con fuerza en domicilios, establecimientos y otras instalaciones	38	47	23,7
7.1.-Robos con fuerza en domicilios	24	41	70,8
8. Hurtos	154	171	11,0
9. Sustracciones de vehículos	2	4	100,0
10. Tráfico de drogas	2	2	0,0
11. Resto de criminalidad CONVENCIONAL	352	462	31,3
<b>II. CIBERCRIMINALIDAD (infracciones penales cometidas en/por medio ciber)</b>	<b>46</b>	<b>67</b>	<b>45,7</b>
12.-Estafas informáticas	35	59	68,6
13.-Otros ciberdelitos	11	8	-27,3
<b>III. TOTAL CRIMINALIDAD</b>	<b>624</b>	<b>782</b>	<b>25,3</b>

## INFRACCIONES PENALES REGISTRADAS EN CCAAs, PROVINCIAS, ISLAS, CAPITALES Y LOCALIDADES CON POBLACIÓN SUPERIOR A 20.000 HABITANTES

(Datos de Policía Nacional, Guardia Civil, Ertzaintza, Mossos d'Esquadra, Policía Foral de Navarra y cuerpos de Policía Local que facilitan datos al Sistema Estadístico de Criminalidad)

Datos pendientes de consolidar

Municipio de Huelva

Acumulado enero a junio

TIPOLOGÍA PENAL	2022	2023	Var.% 23/22
<b>I. CRIMINALIDAD CONVENCIONAL</b>	<b>3.094</b>	<b>3.047</b>	<b>-1,5</b>
1. Homicidios dolosos y asesinatos consumados	0	0	0,0
2. Homicidios dolosos y asesinatos en grado tentativa	3	1	-66,7
3. Delitos graves y menos graves de lesiones y riña tumultuaria	47	42	-10,6
4. Secuestro	1	0	-100,0
5. Delitos contra la libertad sexual	43	21	-51,2
5.1.-Agresión sexual con penetración	2	7	250,0
5.2.-Resto de delitos contra la libertad sexual	41	14	-65,9
6. Robos con violencia e intimidación	87	79	-9,2
7. Robos con fuerza en domicilios, establecimientos y otras instalaciones	102	126	23,5
7.1.-Robos con fuerza en domicilios	61	51	-16,4
8. Hurtos	1.056	1.102	4,4
9. Sustracciones de vehículos	53	56	5,7
10. Tráfico de drogas	14	22	57,1
11. Resto de criminalidad CONVENCIONAL	1.688	1.598	-5,3
<b>II. CIBERCRIMINALIDAD (infracciones penales cometidas en/por medio ciber)</b>	<b>383</b>	<b>461</b>	<b>20,4</b>
12.-Estafas informáticas	321	410	27,7
13.-Otros ciberdelitos	62	51	-17,7
<b>III. TOTAL CRIMINALIDAD</b>	<b>3.477</b>	<b>3.508</b>	<b>0,9</b>

## INFRACCIONES PENALES REGISTRADAS EN CCAAs, PROVINCIAS, ISLAS, CAPITALES Y LOCALIDADES CON POBLACIÓN SUPERIOR A 20.000 HABITANTES

(Datos de Policía Nacional, Guardia Civil, Ertzaintza, Mossos d'Esquadra, Policía Foral de Navarra y cuerpos de Policía Local que facilitan datos al Sistema Estadístico de Criminalidad)

Datos pendientes de consolidar

Municipio de Isla Cristina

Acumulado enero a junio

TIPOLOGÍA PENAL	2022	2023	Var.% 23/22
<b>I. CRIMINALIDAD CONVENCIONAL</b>	<b>343</b>	<b>374</b>	<b>9,0</b>
1. Homicidios dolosos y asesinatos consumados	0	0	0,0
2. Homicidios dolosos y asesinatos en grado tentativa	1	0	-100,0
3. Delitos graves y menos graves de lesiones y riña tumultuaria	7	8	14,3
4. Secuestro	0	0	0,0
5. Delitos contra la libertad sexual	1	3	200,0
5.1.-Agresión sexual con penetración	0	0	0,0
5.2.-Resto de delitos contra la libertad sexual	1	3	200,0
6. Robos con violencia e intimidación	4	8	100,0
7. Robos con fuerza en domicilios, establecimientos y otras instalaciones	17	32	88,2
7.1.-Robos con fuerza en domicilios	12	20	66,7
8. Hurtos	43	52	20,9
9. Sustracciones de vehículos	6	3	-50,0
10. Tráfico de drogas	9	4	-55,6
11. Resto de criminalidad CONVENCIONAL	255	264	3,5
<b>II. CIBERCRIMINALIDAD (infracciones penales cometidas en/por medio ciber)</b>	<b>18</b>	<b>10</b>	<b>-44,4</b>
12.-Estafas informáticas	15	10	-33,3
13.-Otros ciberdelitos	3	0	-100,0
<b>III. TOTAL CRIMINALIDAD</b>	<b>361</b>	<b>384</b>	<b>6,4</b>

## INFRACCIONES PENALES REGISTRADAS EN CCAAs, PROVINCIAS, ISLAS, CAPITALS Y LOCALIDADES CON POBLACIÓN SUPERIOR A 20.000 HABITANTES

(Datos de Policía Nacional, Guardia Civil, Ertzaintza, Mossos d'Esquadra, Policía Foral de Navarra y cuerpos de Policía Local que facilitan datos al Sistema Estadístico de Criminalidad)

Datos pendientes de consolidar

Municipio de Lepe

Acumulado enero a junio

TIPOLOGÍA PENAL	2022	2023	Var.% 23/22
<b>I. CRIMINALIDAD CONVENCIONAL</b>	<b>952</b>	<b>969</b>	<b>1,8</b>
1. Homicidios dolosos y asesinatos consumados	0	1	100,0
2. Homicidios dolosos y asesinatos en grado tentativa	0	0	0,0
3. Delitos graves y menos graves de lesiones y riña tumultuaria	17	18	5,9
4. Secuestro	0	0	0,0
5. Delitos contra la libertad sexual	12	5	-58,3
5.1.-Agresión sexual con penetración	2	0	-100,0
5.2.-Resto de delitos contra la libertad sexual	10	5	-50,0
6. Robos con violencia e intimidación	24	10	-58,3
7. Robos con fuerza en domicilios, establecimientos y otras instalaciones	45	68	51,1
7.1.-Robos con fuerza en domicilios	36	60	66,7
8. Hurtos	279	219	-21,5
9. Sustracciones de vehículos	10	7	-30,0
10. Tráfico de drogas	2	4	100,0
11. Resto de criminalidad CONVENCIONAL	563	637	13,1
<b>II. CIBERCRIMINALIDAD (infracciones penales cometidas en/por medio ciber)</b>	<b>36</b>	<b>42</b>	<b>16,7</b>
12.-Estafas informáticas	25	38	52,0
13.-Otros ciberdelitos	11	4	-63,6
<b>III. TOTAL CRIMINALIDAD</b>	<b>988</b>	<b>1.011</b>	<b>2,3</b>

## INFRACCIONES PENALES REGISTRADAS EN CCAAs, PROVINCIAS, ISLAS, CAPITALES Y LOCALIDADES CON POBLACIÓN SUPERIOR A 20.000 HABITANTES

(Datos de Policía Nacional, Guardia Civil, Ertzaintza, Mossos d'Esquadra, Policía Foral de Navarra y cuerpos de Policía Local que facilitan datos al Sistema Estadístico de Criminalidad)

Datos pendientes de consolidar

Municipio de Moguer

Acumulado enero a junio

TIPOLOGÍA PENAL	2022	2023	Var.% 23/22
<b>I. CRIMINALIDAD CONVENCIONAL</b>	<b>416</b>	<b>412</b>	<b>-1,0</b>
1. Homicidios dolosos y asesinatos consumados	0	0	0,0
2. Homicidios dolosos y asesinatos en grado tentativa	0	0	0,0
3. Delitos graves y menos graves de lesiones y riña tumultuaria	18	11	-38,9
4. Secuestro	0	0	0,0
5. Delitos contra la libertad sexual	4	4	0,0
5.1.-Agresión sexual con penetración	3	1	-66,7
5.2.-Resto de delitos contra la libertad sexual	1	3	200,0
6. Robos con violencia e intimidación	4	8	100,0
7. Robos con fuerza en domicilios, establecimientos y otras instalaciones	19	41	115,8
7.1.-Robos con fuerza en domicilios	14	36	157,1
8. Hurtos	66	72	9,1
9. Sustracciones de vehículos	5	2	-60,0
10. Tráfico de drogas	4	6	50,0
11. Resto de criminalidad CONVENCIONAL	296	268	-9,5
<b>II. CIBERCRIMINALIDAD (infracciones penales cometidas en/por medio ciber)</b>	<b>17</b>	<b>45</b>	<b>164,7</b>
12.-Estafas informáticas	14	37	164,3
13.-Otros ciberdelitos	3	8	166,7
<b>III. TOTAL CRIMINALIDAD</b>	<b>433</b>	<b>457</b>	<b>5,5</b>

## INFRACCIONES PENALES REGISTRADAS EN CCAAs, PROVINCIAS, ISLAS, CAPITALES Y LOCALIDADES CON POBLACIÓN SUPERIOR A 20.000 HABITANTES

(Datos de Policía Nacional, Guardia Civil, Ertzaintza, Mossos d'Esquadra, Policía Foral de Navarra y cuerpos de Policía Local que facilitan datos al Sistema Estadístico de Criminalidad)

Datos pendientes de consolidar

Provincia de JAÉN

Acumulado enero a junio

TIPOLOGÍA PENAL	2022	2023	Var.% 23/22
<b>I. CRIMINALIDAD CONVENCIONAL</b>	<b>7.822</b>	<b>8.102</b>	<b>3,6</b>
1. Homicidios dolosos y asesinatos consumados	5	1	-80,0
2. Homicidios dolosos y asesinatos en grado tentativa	8	6	-25,0
3. Delitos graves y menos graves de lesiones y riña tumultuaria	122	101	-17,2
4. Secuestro	0	1	100,0
5. Delitos contra la libertad sexual	58	64	10,3
5.1.-Agresión sexual con penetración	10	17	70,0
5.2.-Resto de delitos contra la libertad sexual	48	47	-2,1
6. Robos con violencia e intimidación	116	109	-6,0
7. Robos con fuerza en domicilios, establecimientos y otras instalaciones	532	583	9,6
7.1.-Robos con fuerza en domicilios	369	402	8,9
8. Hurtos	1.582	2.016	27,4
9. Sustracciones de vehículos	82	88	7,3
10. Tráfico de drogas	73	75	2,7
11. Resto de criminalidad CONVENCIONAL	5.244	5.058	-3,5
<b>II. CIBERCRIMINALIDAD (infracciones penales cometidas en/por medio ciber)</b>	<b>1.786</b>	<b>2.406</b>	<b>34,7</b>
12.-Estafas informáticas	1.511	2.179	44,2
13.-Otros ciberdelitos	275	227	-17,5
<b>III. TOTAL CRIMINALIDAD</b>	<b>9.608</b>	<b>10.508</b>	<b>9,4</b>



## INFRACCIONES PENALES REGISTRADAS EN CCAAs, PROVINCIAS, ISLAS, CAPITALS Y LOCALIDADES CON POBLACIÓN SUPERIOR A 20.000 HABITANTES

(Datos de Policía Nacional, Guardia Civil, Ertzaintza, Mossos d'Esquadra, Policía Foral de Navarra y cuerpos de Policía Local que facilitan datos al Sistema Estadístico de Criminalidad)

Datos pendientes de consolidar

Municipio de Alcalá la Real

Acumulado enero a junio

TIPOLOGÍA PENAL	2022	2023	Var.% 23/22
<b>I. CRIMINALIDAD CONVENCIONAL</b>	<b>263</b>	<b>298</b>	<b>13,3</b>
1. Homicidios dolosos y asesinatos consumados	1	0	-100,0
2. Homicidios dolosos y asesinatos en grado tentativa	0	2	100,0
3. Delitos graves y menos graves de lesiones y riña tumultuaria	9	4	-55,6
4. Secuestro	0	0	0,0
5. Delitos contra la libertad sexual	2	2	0,0
5.1.-Agresión sexual con penetración	0	1	100,0
5.2.-Resto de delitos contra la libertad sexual	2	1	-50,0
6. Robos con violencia e intimidación	1	2	100,0
7. Robos con fuerza en domicilios, establecimientos y otras instalaciones	25	26	4,0
7.1.-Robos con fuerza en domicilios	20	25	25,0
8. Hurtos	43	83	93,0
9. Sustracciones de vehículos	2	0	-100,0
10. Tráfico de drogas	1	1	0,0
11. Resto de criminalidad CONVENCIONAL	179	178	-0,6
<b>II. CIBERCRIMINALIDAD (infracciones penales cometidas en/por medio ciber)</b>	<b>55</b>	<b>98</b>	<b>78,2</b>
12.-Estafas informáticas	47	93	97,9
13.-Otros ciberdelitos	8	5	-37,5
<b>III. TOTAL CRIMINALIDAD</b>	<b>318</b>	<b>396</b>	<b>24,5</b>

## INFRACCIONES PENALES REGISTRADAS EN CCAAs, PROVINCIAS, ISLAS, CAPITALS Y LOCALIDADES CON POBLACIÓN SUPERIOR A 20.000 HABITANTES

(Datos de Policía Nacional, Guardia Civil, Ertzaintza, Mossos d'Esquadra, Policía Foral de Navarra y cuerpos de Policía Local que facilitan datos al Sistema Estadístico de Criminalidad)

Datos pendientes de consolidar

Municipio de Andújar

Acumulado enero a junio

TIPOLOGÍA PENAL	2022	2023	Var.% 23/22
<b>I. CRIMINALIDAD CONVENCIONAL</b>	<b>506</b>	<b>541</b>	<b>6,9</b>
1. Homicidios dolosos y asesinatos consumados	1	1	0,0
2. Homicidios dolosos y asesinatos en grado tentativa	0	0	0,0
3. Delitos graves y menos graves de lesiones y riña tumultuaria	5	5	0,0
4. Secuestro	0	0	0,0
5. Delitos contra la libertad sexual	3	3	0,0
5.1.-Agresión sexual con penetración	1	1	0,0
5.2.-Resto de delitos contra la libertad sexual	2	2	0,0
6. Robos con violencia e intimidación	7	2	-71,4
7. Robos con fuerza en domicilios, establecimientos y otras instalaciones	23	28	21,7
7.1.-Robos con fuerza en domicilios	10	18	80,0
8. Hurtos	123	154	25,2
9. Sustracciones de vehículos	4	6	50,0
10. Tráfico de drogas	6	6	0,0
11. Resto de criminalidad CONVENCIONAL	334	336	0,6
<b>II. CIBERCRIMINALIDAD (infracciones penales cometidas en/por medio ciber)</b>	<b>103</b>	<b>78</b>	<b>-24,3</b>
12.-Estafas informáticas	95	73	-23,2
13.-Otros ciberdelitos	8	5	-37,5
<b>III. TOTAL CRIMINALIDAD</b>	<b>609</b>	<b>619</b>	<b>1,6</b>

## INFRACCIONES PENALES REGISTRADAS EN CCAAs, PROVINCIAS, ISLAS, CAPITALES Y LOCALIDADES CON POBLACIÓN SUPERIOR A 20.000 HABITANTES

(Datos de Policía Nacional, Guardia Civil, Ertzaintza, Mossos d'Esquadra, Policía Foral de Navarra y cuerpos de Policía Local que facilitan datos al Sistema Estadístico de Criminalidad)

Datos pendientes de consolidar

Municipio de Jaén

Acumulado enero a junio

TIPOLOGÍA PENAL	2022	2023	Var.% 23/22
<b>I. CRIMINALIDAD CONVENCIONAL</b>	<b>1.806</b>	<b>1.708</b>	<b>-5,4</b>
1. Homicidios dolosos y asesinatos consumados	2	0	-100,0
2. Homicidios dolosos y asesinatos en grado tentativa	1	1	0,0
3. Delitos graves y menos graves de lesiones y riña tumultuaria	26	12	-53,8
4. Secuestro	0	0	0,0
5. Delitos contra la libertad sexual	16	22	37,5
5.1.-Agresión sexual con penetración	2	9	350,0
5.2.-Resto de delitos contra la libertad sexual	14	13	-7,1
6. Robos con violencia e intimidación	52	43	-17,3
7. Robos con fuerza en domicilios, establecimientos y otras instalaciones	90	90	0,0
7.1.-Robos con fuerza en domicilios	63	60	-4,8
8. Hurtos	460	523	13,7
9. Sustracciones de vehículos	45	44	-2,2
10. Tráfico de drogas	21	18	-14,3
11. Resto de criminalidad CONVENCIONAL	1.093	955	-12,6
<b>II. CIBERCRIMINALIDAD (infracciones penales cometidas en/por medio ciber)</b>	<b>492</b>	<b>568</b>	<b>15,4</b>
12.-Estafas informáticas	407	522	28,3
13.-Otros ciberdelitos	85	46	-45,9
<b>III. TOTAL CRIMINALIDAD</b>	<b>2.298</b>	<b>2.276</b>	<b>-1,0</b>

## INFRACCIONES PENALES REGISTRADAS EN CCAAs, PROVINCIAS, ISLAS, CAPITALES Y LOCALIDADES CON POBLACIÓN SUPERIOR A 20.000 HABITANTES

(Datos de Policía Nacional, Guardia Civil, Ertzaintza, Mossos d'Esquadra, Policía Foral de Navarra y cuerpos de Policía Local que facilitan datos al Sistema Estadístico de Criminalidad)

Datos pendientes de consolidar

Municipio de Linares

Acumulado enero a junio

TIPOLOGÍA PENAL	2022	2023	Var.% 23/22
<b>I. CRIMINALIDAD CONVENCIONAL</b>	<b>604</b>	<b>660</b>	<b>9,3</b>
1. Homicidios dolosos y asesinatos consumados	0	0	0,0
2. Homicidios dolosos y asesinatos en grado tentativa	2	2	0,0
3. Delitos graves y menos graves de lesiones y riña tumultuaria	6	6	0,0
4. Secuestro	0	0	0,0
5. Delitos contra la libertad sexual	4	2	-50,0
5.1.-Agresión sexual con penetración	0	1	100,0
5.2.-Resto de delitos contra la libertad sexual	4	1	-75,0
6. Robos con violencia e intimidación	13	12	-7,7
7. Robos con fuerza en domicilios, establecimientos y otras instalaciones	36	26	-27,8
7.1.-Robos con fuerza en domicilios	21	15	-28,6
8. Hurtos	150	194	29,3
9. Sustracciones de vehículos	15	6	-60,0
10. Tráfico de drogas	17	15	-11,8
11. Resto de criminalidad CONVENCIONAL	361	397	10,0
<b>II. CIBERCRIMINALIDAD (infracciones penales cometidas en/por medio ciber)</b>	<b>186</b>	<b>174</b>	<b>-6,5</b>
12.-Estafas informáticas	148	151	2,0
13.-Otros ciberdelitos	38	23	-39,5
<b>III. TOTAL CRIMINALIDAD</b>	<b>790</b>	<b>834</b>	<b>5,6</b>

## INFRACCIONES PENALES REGISTRADAS EN CCAAs, PROVINCIAS, ISLAS, CAPITALS Y LOCALIDADES CON POBLACIÓN SUPERIOR A 20.000 HABITANTES

(Datos de Policía Nacional, Guardia Civil, Ertzaintza, Mossos d'Esquadra, Policía Foral de Navarra y cuerpos de Policía Local que facilitan datos al Sistema Estadístico de Criminalidad)

Datos pendientes de consolidar

Municipio de Martos

Acumulado enero a junio

TIPOLOGÍA PENAL	2022	2023	Var.% 23/22
<b>I. CRIMINALIDAD CONVENCIONAL</b>	<b>279</b>	<b>313</b>	<b>12,2</b>
1. Homicidios dolosos y asesinatos consumados	0	0	0,0
2. Homicidios dolosos y asesinatos en grado tentativa	0	0	0,0
3. Delitos graves y menos graves de lesiones y riña tumultuaria	3	9	200,0
4. Secuestro	0	0	0,0
5. Delitos contra la libertad sexual	4	4	0,0
5.1.-Agresión sexual con penetración	2	0	-100,0
5.2.-Resto de delitos contra la libertad sexual	2	4	100,0
6. Robos con violencia e intimidación	7	7	0,0
7. Robos con fuerza en domicilios, establecimientos y otras instalaciones	34	24	-29,4
7.1.-Robos con fuerza en domicilios	31	16	-48,4
8. Hurtos	38	100	163,2
9. Sustracciones de vehículos	0	1	100,0
10. Tráfico de drogas	2	1	-50,0
11. Resto de criminalidad CONVENCIONAL	191	167	-12,6
<b>II. CIBERCRIMINALIDAD (infracciones penales cometidas en/por medio ciber)</b>	<b>59</b>	<b>140</b>	<b>137,3</b>
12.-Estafas informáticas	47	132	180,9
13.-Otros ciberdelitos	12	8	-33,3
<b>III. TOTAL CRIMINALIDAD</b>	<b>338</b>	<b>453</b>	<b>34,0</b>

## INFRACCIONES PENALES REGISTRADAS EN CCAAs, PROVINCIAS, ISLAS, CAPITALES Y LOCALIDADES CON POBLACIÓN SUPERIOR A 20.000 HABITANTES

(Datos de Policía Nacional, Guardia Civil, Ertzaintza, Mossos d'Esquadra, Policía Foral de Navarra y cuerpos de Policía Local que facilitan datos al Sistema Estadístico de Criminalidad)

Datos pendientes de consolidar

Municipio de Úbeda

Acumulado enero a junio

TIPOLOGÍA PENAL	2022	2023	Var.% 23/22
<b>I. CRIMINALIDAD CONVENCIONAL</b>	<b>410</b>	<b>591</b>	<b>44,1</b>
1. Homicidios dolosos y asesinatos consumados	0	0	0,0
2. Homicidios dolosos y asesinatos en grado tentativa	0	0	0,0
3. Delitos graves y menos graves de lesiones y riña tumultuaria	6	3	-50,0
4. Secuestro	0	0	0,0
5. Delitos contra la libertad sexual	1	2	100,0
5.1.-Agresión sexual con penetración	0	0	0,0
5.2.-Resto de delitos contra la libertad sexual	1	2	100,0
6. Robos con violencia e intimidación	11	6	-45,5
7. Robos con fuerza en domicilios, establecimientos y otras instalaciones	36	54	50,0
7.1.-Robos con fuerza en domicilios	25	25	0,0
8. Hurtos	110	195	77,3
9. Sustracciones de vehículos	0	6	100,0
10. Tráfico de drogas	4	5	25,0
11. Resto de criminalidad CONVENCIONAL	242	320	32,2
<b>II. CIBERCRIMINALIDAD (infracciones penales cometidas en/por medio ciber)</b>	<b>82</b>	<b>105</b>	<b>28,0</b>
12.-Estafas informáticas	69	96	39,1
13.-Otros ciberdelitos	13	9	-30,8
<b>III. TOTAL CRIMINALIDAD</b>	<b>492</b>	<b>696</b>	<b>41,5</b>

## INFRACCIONES PENALES REGISTRADAS EN CCAAs, PROVINCIAS, ISLAS, CAPITALS Y LOCALIDADES CON POBLACIÓN SUPERIOR A 20.000 HABITANTES

(Datos de Policía Nacional, Guardia Civil, Ertzaintza, Mossos d'Esquadra, Policía Foral de Navarra y cuerpos de Policía Local que facilitan datos al Sistema Estadístico de Criminalidad)

Datos pendientes de consolidar

Provincia de MÁLAGA

Acumulado enero a junio

TIPOLOGÍA PENAL	2022	2023	Var.% 23/22
<b>I. CRIMINALIDAD CONVENCIONAL</b>	<b>37.363</b>	<b>37.986</b>	<b>1,7</b>
1. Homicidios dolosos y asesinatos consumados	9	13	44,4
2. Homicidios dolosos y asesinatos en grado tentativa	24	23	-4,2
3. Delitos graves y menos graves de lesiones y riña tumultuaria	530	531	0,2
4. Secuestro	4	14	250,0
5. Delitos contra la libertad sexual	300	349	16,3
5.1.-Agresión sexual con penetración	63	78	23,8
5.2.-Resto de delitos contra la libertad sexual	237	271	14,3
6. Robos con violencia e intimidación	841	842	0,1
7. Robos con fuerza en domicilios, establecimientos y otras instalaciones	2.179	2.129	-2,3
7.1.-Robos con fuerza en domicilios	1.616	1.534	-5,1
8. Hurtos	11.072	12.129	9,5
9. Sustracciones de vehículos	796	866	8,8
10. Tráfico de drogas	569	690	21,3
11. Resto de criminalidad CONVENCIONAL	21.039	20.400	-3,0
<b>II. CIBERCRIMINALIDAD (infracciones penales cometidas en/por medio ciber)</b>	<b>5.414</b>	<b>8.182</b>	<b>51,1</b>
12.-Estafas informáticas	4.623	7.373	59,5
13.-Otros ciberdelitos	791	809	2,3
<b>III. TOTAL CRIMINALIDAD</b>	<b>42.777</b>	<b>46.168</b>	<b>7,9</b>

## INFRACCIONES PENALES REGISTRADAS EN CCAAs, PROVINCIAS, ISLAS, CAPITALS Y LOCALIDADES CON POBLACIÓN SUPERIOR A 20.000 HABITANTES

(Datos de Policía Nacional, Guardia Civil, Ertzaintza, Mossos d'Esquadra, Policía Foral de Navarra y cuerpos de Policía Local que facilitan datos al Sistema Estadístico de Criminalidad)

Datos pendientes de consolidar

Municipio de Alhaurín de la Torre

Acumulado enero a junio

TIPOLOGÍA PENAL	2022	2023	Var.% 23/22
<b>I. CRIMINALIDAD CONVENCIONAL</b>	<b>589</b>	<b>505</b>	<b>-14,3</b>
1. Homicidios dolosos y asesinatos consumados	0	0	0,0
2. Homicidios dolosos y asesinatos en grado tentativa	0	0	0,0
3. Delitos graves y menos graves de lesiones y riña tumultuaria	9	6	-33,3
4. Secuestro	0	1	100,0
5. Delitos contra la libertad sexual	7	2	-71,4
5.1.-Agresión sexual con penetración	1	0	-100,0
5.2.-Resto de delitos contra la libertad sexual	6	2	-66,7
6. Robos con violencia e intimidación	11	6	-45,5
7. Robos con fuerza en domicilios, establecimientos y otras instalaciones	34	41	20,6
7.1.-Robos con fuerza en domicilios	30	34	13,3
8. Hurtos	101	92	-8,9
9. Sustracciones de vehículos	9	13	44,4
10. Tráfico de drogas	6	5	-16,7
11. Resto de criminalidad CONVENCIONAL	412	339	-17,7
<b>II. CIBERCRIMINALIDAD (infracciones penales cometidas en/por medio ciber)</b>	<b>141</b>	<b>189</b>	<b>34,0</b>
12.-Estafas informáticas	118	178	50,8
13.-Otros ciberdelitos	23	11	-52,2
<b>III. TOTAL CRIMINALIDAD</b>	<b>730</b>	<b>694</b>	<b>-4,9</b>



## INFRACCIONES PENALES REGISTRADAS EN CCAAs, PROVINCIAS, ISLAS, CAPITALES Y LOCALIDADES CON POBLACIÓN SUPERIOR A 20.000 HABITANTES

(Datos de Policía Nacional, Guardia Civil, Ertzaintza, Mossos d'Esquadra, Policía Foral de Navarra y cuerpos de Policía Local que facilitan datos al Sistema Estadístico de Criminalidad)

Datos pendientes de consolidar

Municipio de Alhaurín el Grande

Acumulado enero a junio

TIPOLOGÍA PENAL	2022	2023	Var.% 23/22
<b>I. CRIMINALIDAD CONVENCIONAL</b>	<b>311</b>	<b>409</b>	<b>31,5</b>
1. Homicidios dolosos y asesinatos consumados	0	0	0,0
2. Homicidios dolosos y asesinatos en grado tentativa	0	0	0,0
3. Delitos graves y menos graves de lesiones y riña tumultuaria	7	13	85,7
4. Secuestro	0	0	0,0
5. Delitos contra la libertad sexual	5	3	-40,0
5.1.-Agresión sexual con penetración	1	0	-100,0
5.2.-Resto de delitos contra la libertad sexual	4	3	-25,0
6. Robos con violencia e intimidación	3	5	66,7
7. Robos con fuerza en domicilios, establecimientos y otras instalaciones	27	39	44,4
7.1.-Robos con fuerza en domicilios	24	32	33,3
8. Hurtos	45	68	51,1
9. Sustracciones de vehículos	3	4	33,3
10. Tráfico de drogas	5	11	120,0
11. Resto de criminalidad CONVENCIONAL	216	266	23,1
<b>II. CIBERCRIMINALIDAD (infracciones penales cometidas en/por medio ciber)</b>	<b>62</b>	<b>91</b>	<b>46,8</b>
12.-Estafas informáticas	49	86	75,5
13.-Otros ciberdelitos	13	5	-61,5
<b>III. TOTAL CRIMINALIDAD</b>	<b>373</b>	<b>500</b>	<b>34,0</b>

## INFRACCIONES PENALES REGISTRADAS EN CCAAs, PROVINCIAS, ISLAS, CAPITALS Y LOCALIDADES CON POBLACIÓN SUPERIOR A 20.000 HABITANTES

(Datos de Policía Nacional, Guardia Civil, Ertzaintza, Mossos d'Esquadra, Policía Foral de Navarra y cuerpos de Policía Local que facilitan datos al Sistema Estadístico de Criminalidad)

Datos pendientes de consolidar

Municipio de Antequera

Acumulado enero a junio

TIPOLOGÍA PENAL	2022	2023	Var.% 23/22
<b>I. CRIMINALIDAD CONVENCIONAL</b>	<b>626</b>	<b>554</b>	<b>-11,5</b>
1. Homicidios dolosos y asesinatos consumados	0	1	100,0
2. Homicidios dolosos y asesinatos en grado tentativa	0	0	0,0
3. Delitos graves y menos graves de lesiones y riña tumultuaria	4	6	50,0
4. Secuestro	0	0	0,0
5. Delitos contra la libertad sexual	3	1	-66,7
5.1.-Agresión sexual con penetración	0	0	0,0
5.2.-Resto de delitos contra la libertad sexual	3	1	-66,7
6. Robos con violencia e intimidación	11	12	9,1
7. Robos con fuerza en domicilios, establecimientos y otras instalaciones	41	46	12,2
7.1.-Robos con fuerza en domicilios	27	33	22,2
8. Hurtos	157	131	-16,6
9. Sustracciones de vehículos	8	10	25,0
10. Tráfico de drogas	4	6	50,0
11. Resto de criminalidad CONVENCIONAL	398	341	-14,3
<b>II. CIBERCRIMINALIDAD (infracciones penales cometidas en/por medio ciber)</b>	<b>167</b>	<b>192</b>	<b>15,0</b>
12.-Estafas informáticas	145	177	22,1
13.-Otros ciberdelitos	22	15	-31,8
<b>III. TOTAL CRIMINALIDAD</b>	<b>793</b>	<b>746</b>	<b>-5,9</b>

## INFRACCIONES PENALES REGISTRADAS EN CCAAs, PROVINCIAS, ISLAS, CAPITALS Y LOCALIDADES CON POBLACIÓN SUPERIOR A 20.000 HABITANTES

(Datos de Policía Nacional, Guardia Civil, Ertzaintza, Mossos d'Esquadra, Policía Foral de Navarra y cuerpos de Policía Local que facilitan datos al Sistema Estadístico de Criminalidad)

Datos pendientes de consolidar

Municipio de Benalmádena

Acumulado enero a junio

TIPOLOGÍA PENAL	2022	2023	Var.% 23/22
<b>I. CRIMINALIDAD CONVENCIONAL</b>	<b>1.710</b>	<b>1.684</b>	<b>-1,5</b>
1. Homicidios dolosos y asesinatos consumados	0	0	0,0
2. Homicidios dolosos y asesinatos en grado tentativa	0	1	100,0
3. Delitos graves y menos graves de lesiones y riña tumultuaria	32	22	-31,3
4. Secuestro	0	2	100,0
5. Delitos contra la libertad sexual	13	13	0,0
5.1.-Agresión sexual con penetración	6	3	-50,0
5.2.-Resto de delitos contra la libertad sexual	7	10	42,9
6. Robos con violencia e intimidación	28	30	7,1
7. Robos con fuerza en domicilios, establecimientos y otras instalaciones	67	87	29,9
7.1.-Robos con fuerza en domicilios	54	54	0,0
8. Hurtos	517	468	-9,5
9. Sustracciones de vehículos	31	40	29,0
10. Tráfico de drogas	26	35	34,6
11. Resto de criminalidad CONVENCIONAL	996	986	-1,0
<b>II. CIBERCRIMINALIDAD (infracciones penales cometidas en/por medio ciber)</b>	<b>291</b>	<b>429</b>	<b>47,4</b>
12.-Estafas informáticas	245	371	51,4
13.-Otros ciberdelitos	46	58	26,1
<b>III. TOTAL CRIMINALIDAD</b>	<b>2.001</b>	<b>2.113</b>	<b>5,6</b>

## INFRACCIONES PENALES REGISTRADAS EN CCAAs, PROVINCIAS, ISLAS, CAPITALES Y LOCALIDADES CON POBLACIÓN SUPERIOR A 20.000 HABITANTES

(Datos de Policía Nacional, Guardia Civil, Ertzaintza, Mossos d'Esquadra, Policía Foral de Navarra y cuerpos de Policía Local que facilitan datos al Sistema Estadístico de Criminalidad)

Datos pendientes de consolidar

Municipio de Cártama

Acumulado enero a junio

TIPOLOGÍA PENAL	2022	2023	Var.% 23/22
<b>I. CRIMINALIDAD CONVENCIONAL</b>	<b>465</b>	<b>435</b>	<b>-6,5</b>
1. Homicidios dolosos y asesinatos consumados	0	0	0,0
2. Homicidios dolosos y asesinatos en grado tentativa	0	1	100,0
3. Delitos graves y menos graves de lesiones y riña tumultuaria	5	12	140,0
4. Secuestro	0	0	0,0
5. Delitos contra la libertad sexual	4	3	-25,0
5.1.-Agresión sexual con penetración	2	1	-50,0
5.2.-Resto de delitos contra la libertad sexual	2	2	0,0
6. Robos con violencia e intimidación	7	9	28,6
7. Robos con fuerza en domicilios, establecimientos y otras instalaciones	31	22	-29,0
7.1.-Robos con fuerza en domicilios	28	17	-39,3
8. Hurtos	63	55	-12,7
9. Sustracciones de vehículos	7	3	-57,1
10. Tráfico de drogas	2	6	200,0
11. Resto de criminalidad CONVENCIONAL	346	324	-6,4
<b>II. CIBERCRIMINALIDAD (infracciones penales cometidas en/por medio ciber)</b>	<b>92</b>	<b>106</b>	<b>15,2</b>
12.-Estafas informáticas	80	95	18,8
13.-Otros ciberdelitos	12	11	-8,3
<b>III. TOTAL CRIMINALIDAD</b>	<b>557</b>	<b>541</b>	<b>-2,9</b>

## INFRACCIONES PENALES REGISTRADAS EN CCAAs, PROVINCIAS, ISLAS, CAPITALES Y LOCALIDADES CON POBLACIÓN SUPERIOR A 20.000 HABITANTES

(Datos de Policía Nacional, Guardia Civil, Ertzaintza, Mossos d'Esquadra, Policía Foral de Navarra y cuerpos de Policía Local que facilitan datos al Sistema Estadístico de Criminalidad)

Datos pendientes de consolidar

Municipio de Coín

Acumulado enero a junio

TIPOLOGÍA PENAL	2022	2023	Var.% 23/22
<b>I. CRIMINALIDAD CONVENCIONAL</b>	<b>322</b>	<b>344</b>	<b>6,8</b>
1. Homicidios dolosos y asesinatos consumados	0	0	0,0
2. Homicidios dolosos y asesinatos en grado tentativa	0	0	0,0
3. Delitos graves y menos graves de lesiones y riña tumultuaria	10	4	-60,0
4. Secuestro	0	0	0,0
5. Delitos contra la libertad sexual	4	8	100,0
5.1.-Agresión sexual con penetración	1	2	100,0
5.2.-Resto de delitos contra la libertad sexual	3	6	100,0
6. Robos con violencia e intimidación	4	6	50,0
7. Robos con fuerza en domicilios, establecimientos y otras instalaciones	27	37	37,0
7.1.-Robos con fuerza en domicilios	22	33	50,0
8. Hurtos	59	57	-3,4
9. Sustracciones de vehículos	5	6	20,0
10. Tráfico de drogas	4	3	-25,0
11. Resto de criminalidad CONVENCIONAL	209	223	6,7
<b>II. CIBERCRIMINALIDAD (infracciones penales cometidas en/por medio ciber)</b>	<b>52</b>	<b>74</b>	<b>42,3</b>
12.-Estafas informáticas	40	66	65,0
13.-Otros ciberdelitos	12	8	-33,3
<b>III. TOTAL CRIMINALIDAD</b>	<b>374</b>	<b>418</b>	<b>11,8</b>

## INFRACCIONES PENALES REGISTRADAS EN CCAAs, PROVINCIAS, ISLAS, CAPITALES Y LOCALIDADES CON POBLACIÓN SUPERIOR A 20.000 HABITANTES

(Datos de Policía Nacional, Guardia Civil, Ertzaintza, Mossos d'Esquadra, Policía Foral de Navarra y cuerpos de Policía Local que facilitan datos al Sistema Estadístico de Criminalidad)

Datos pendientes de consolidar

Municipio de Estepona

Acumulado enero a junio

TIPOLOGÍA PENAL	2022	2023	Var.% 23/22
<b>I. CRIMINALIDAD CONVENCIONAL</b>	<b>1.694</b>	<b>1.713</b>	<b>1,1</b>
1. Homicidios dolosos y asesinatos consumados	0	1	100,0
2. Homicidios dolosos y asesinatos en grado tentativa	4	0	-100,0
3. Delitos graves y menos graves de lesiones y riña tumultuaria	18	21	16,7
4. Secuestro	0	3	100,0
5. Delitos contra la libertad sexual	22	24	9,1
5.1.-Agresión sexual con penetración	6	6	0,0
5.2.-Resto de delitos contra la libertad sexual	16	18	12,5
6. Robos con violencia e intimidación	33	24	-27,3
7. Robos con fuerza en domicilios, establecimientos y otras instalaciones	165	125	-24,2
7.1.-Robos con fuerza en domicilios	137	100	-27,0
8. Hurtos	366	371	1,4
9. Sustracciones de vehículos	34	50	47,1
10. Tráfico de drogas	38	39	2,6
11. Resto de criminalidad CONVENCIONAL	1.014	1.055	4,0
<b>II. CIBERCRIMINALIDAD (infracciones penales cometidas en/por medio ciber)</b>	<b>223</b>	<b>435</b>	<b>95,1</b>
12.-Estafas informáticas	191	389	103,7
13.-Otros ciberdelitos	32	46	43,8
<b>III. TOTAL CRIMINALIDAD</b>	<b>1.917</b>	<b>2.148</b>	<b>12,1</b>

## INFRACCIONES PENALES REGISTRADAS EN CCAAs, PROVINCIAS, ISLAS, CAPITALES Y LOCALIDADES CON POBLACIÓN SUPERIOR A 20.000 HABITANTES

(Datos de Policía Nacional, Guardia Civil, Ertzaintza, Mossos d'Esquadra, Policía Foral de Navarra y cuerpos de Policía Local que facilitan datos al Sistema Estadístico de Criminalidad)

Datos pendientes de consolidar

Municipio de Fuengirola

Acumulado enero a junio

TIPOLOGÍA PENAL	2022	2023	Var.% 23/22
<b>I. CRIMINALIDAD CONVENCIONAL</b>	<b>2.502</b>	<b>2.680</b>	<b>7,1</b>
1. Homicidios dolosos y asesinatos consumados	0	1	100,0
2. Homicidios dolosos y asesinatos en grado tentativa	1	3	200,0
3. Delitos graves y menos graves de lesiones y riña tumultuaria	44	23	-47,7
4. Secuestro	0	0	0,0
5. Delitos contra la libertad sexual	29	23	-20,7
5.1.-Agresión sexual con penetración	3	4	33,3
5.2.-Resto de delitos contra la libertad sexual	26	19	-26,9
6. Robos con violencia e intimidación	82	75	-8,5
7. Robos con fuerza en domicilios, establecimientos y otras instalaciones	112	81	-27,7
7.1.-Robos con fuerza en domicilios	65	37	-43,1
8. Hurtos	1.051	1.142	8,7
9. Sustracciones de vehículos	59	63	6,8
10. Tráfico de drogas	43	38	-11,6
11. Resto de criminalidad CONVENCIONAL	1.081	1.231	13,9
<b>II. CIBERCRIMINALIDAD (infracciones penales cometidas en/por medio ciber)</b>	<b>201</b>	<b>312</b>	<b>55,2</b>
12.-Estafas informáticas	175	280	60,0
13.-Otros ciberdelitos	26	32	23,1
<b>III. TOTAL CRIMINALIDAD</b>	<b>2.703</b>	<b>2.992</b>	<b>10,7</b>

## INFRACCIONES PENALES REGISTRADAS EN CCAAs, PROVINCIAS, ISLAS, CAPITALS Y LOCALIDADES CON POBLACIÓN SUPERIOR A 20.000 HABITANTES

(Datos de Policía Nacional, Guardia Civil, Ertzaintza, Mossos d'Esquadra, Policía Foral de Navarra y cuerpos de Policía Local que facilitan datos al Sistema Estadístico de Criminalidad)

Datos pendientes de consolidar

Municipio de Málaga

Acumulado enero a junio

TIPOLOGÍA PENAL	2022	2023	Var.% 23/22
<b>I. CRIMINALIDAD CONVENCIONAL</b>	<b>13.157</b>	<b>13.134</b>	<b>-0,2</b>
1. Homicidios dolosos y asesinatos consumados	4	3	-25,0
2. Homicidios dolosos y asesinatos en grado tentativa	10	8	-20,0
3. Delitos graves y menos graves de lesiones y riña tumultuaria	179	188	5,0
4. Secuestro	0	4	100,0
5. Delitos contra la libertad sexual	109	140	28,4
5.1.-Agresión sexual con penetración	25	28	12,0
5.2.-Resto de delitos contra la libertad sexual	84	112	33,3
6. Robos con violencia e intimidación	318	353	11,0
7. Robos con fuerza en domicilios, establecimientos y otras instalaciones	571	483	-15,4
7.1.-Robos con fuerza en domicilios	366	287	-21,6
8. Hurtos	4.572	5.345	16,9
9. Sustracciones de vehículos	280	308	10,0
10. Tráfico de drogas	199	268	34,7
11. Resto de criminalidad CONVENCIONAL	6.915	6.034	-12,7
<b>II. CIBERCRIMINALIDAD (infracciones penales cometidas en/por medio ciber)</b>	<b>1.701</b>	<b>2.903</b>	<b>70,7</b>
12.-Estafas informáticas	1.437	2.634	83,3
13.-Otros ciberdelitos	264	269	1,9
<b>III. TOTAL CRIMINALIDAD</b>	<b>14.858</b>	<b>16.037</b>	<b>7,9</b>



## INFRACCIONES PENALES REGISTRADAS EN CCAAs, PROVINCIAS, ISLAS, CAPITALS Y LOCALIDADES CON POBLACIÓN SUPERIOR A 20.000 HABITANTES

(Datos de Policía Nacional, Guardia Civil, Ertzaintza, Mossos d'Esquadra, Policía Foral de Navarra y cuerpos de Policía Local que facilitan datos al Sistema Estadístico de Criminalidad)

Datos pendientes de consolidar

Municipio de Marbella

Acumulado enero a junio

TIPOLOGÍA PENAL	2022	2023	Var.% 23/22
<b>I. CRIMINALIDAD CONVENCIONAL</b>	<b>5.832</b>	<b>5.603</b>	<b>-3,9</b>
1. Homicidios dolosos y asesinatos consumados	1	3	200,0
2. Homicidios dolosos y asesinatos en grado tentativa	1	3	200,0
3. Delitos graves y menos graves de lesiones y riña tumultuaria	58	55	-5,2
4. Secuestro	2	1	-50,0
5. Delitos contra la libertad sexual	35	37	5,7
5.1.-Agresión sexual con penetración	8	14	75,0
5.2.-Resto de delitos contra la libertad sexual	27	23	-14,8
6. Robos con violencia e intimidación	147	123	-16,3
7. Robos con fuerza en domicilios, establecimientos y otras instalaciones	418	327	-21,8
7.1.-Robos con fuerza en domicilios	306	239	-21,9
8. Hurtos	1.685	1.670	-0,9
9. Sustracciones de vehículos	171	183	7,0
10. Tráfico de drogas	75	74	-1,3
11. Resto de criminalidad CONVENCIONAL	3.239	3.127	-3,5
<b>II. CIBERCRIMINALIDAD (infracciones penales cometidas en/por medio ciber)</b>	<b>467</b>	<b>771</b>	<b>65,1</b>
12.-Estafas informáticas	352	666	89,2
13.-Otros ciberdelitos	115	105	-8,7
<b>III. TOTAL CRIMINALIDAD</b>	<b>6.299</b>	<b>6.374</b>	<b>1,2</b>

## INFRACCIONES PENALES REGISTRADAS EN CCAAs, PROVINCIAS, ISLAS, CAPITALES Y LOCALIDADES CON POBLACIÓN SUPERIOR A 20.000 HABITANTES

(Datos de Policía Nacional, Guardia Civil, Ertzaintza, Mossos d'Esquadra, Policía Foral de Navarra y cuerpos de Policía Local que facilitan datos al Sistema Estadístico de Criminalidad)

Datos pendientes de consolidar

Municipio de Mijas

Acumulado enero a junio

TIPOLOGÍA PENAL	2022	2023	Var.% 23/22
<b>I. CRIMINALIDAD CONVENCIONAL</b>	<b>2.024</b>	<b>2.339</b>	<b>15,6</b>
1. Homicidios dolosos y asesinatos consumados	0	0	0,0
2. Homicidios dolosos y asesinatos en grado tentativa	1	2	100,0
3. Delitos graves y menos graves de lesiones y riña tumultuaria	24	25	4,2
4. Secuestro	2	1	-50,0
5. Delitos contra la libertad sexual	11	14	27,3
5.1.-Agresión sexual con penetración	1	4	300,0
5.2.-Resto de delitos contra la libertad sexual	10	10	0,0
6. Robos con violencia e intimidación	52	52	0,0
7. Robos con fuerza en domicilios, establecimientos y otras instalaciones	143	180	25,9
7.1.-Robos con fuerza en domicilios	127	157	23,6
8. Hurtos	475	588	23,8
9. Sustracciones de vehículos	52	47	-9,6
10. Tráfico de drogas	35	56	60,0
11. Resto de criminalidad CONVENCIONAL	1.229	1.374	11,8
<b>II. CIBERCRIMINALIDAD (infracciones penales cometidas en/por medio ciber)</b>	<b>341</b>	<b>590</b>	<b>73,0</b>
12.-Estafas informáticas	308	549	78,2
13.-Otros ciberdelitos	33	41	24,2
<b>III. TOTAL CRIMINALIDAD</b>	<b>2.365</b>	<b>2.929</b>	<b>23,8</b>

## INFRACCIONES PENALES REGISTRADAS EN CCAAs, PROVINCIAS, ISLAS, CAPITALS Y LOCALIDADES CON POBLACIÓN SUPERIOR A 20.000 HABITANTES

(Datos de Policía Nacional, Guardia Civil, Ertzaintza, Mossos d'Esquadra, Policía Foral de Navarra y cuerpos de Policía Local que facilitan datos al Sistema Estadístico de Criminalidad)

Datos pendientes de consolidar

Municipio de Nerja

Acumulado enero a junio

TIPOLOGÍA PENAL	2022	2023	Var.% 23/22
<b>I. CRIMINALIDAD CONVENCIONAL</b>	<b>423</b>	<b>449</b>	<b>6,1</b>
1. Homicidios dolosos y asesinatos consumados	0	1	100,0
2. Homicidios dolosos y asesinatos en grado tentativa	0	0	0,0
3. Delitos graves y menos graves de lesiones y riña tumultuaria	5	29	480,0
4. Secuestro	0	0	0,0
5. Delitos contra la libertad sexual	1	7	600,0
5.1.-Agresión sexual con penetración	0	2	100,0
5.2.-Resto de delitos contra la libertad sexual	1	5	400,0
6. Robos con violencia e intimidación	18	24	33,3
7. Robos con fuerza en domicilios, establecimientos y otras instalaciones	18	32	77,8
7.1.-Robos con fuerza en domicilios	17	25	47,1
8. Hurtos	146	134	-8,2
9. Sustracciones de vehículos	2	1	-50,0
10. Tráfico de drogas	4	6	50,0
11. Resto de criminalidad CONVENCIONAL	229	215	-6,1
<b>II. CIBERCRIMINALIDAD (infracciones penales cometidas en/por medio ciber)</b>	<b>84</b>	<b>95</b>	<b>13,1</b>
12.-Estafas informáticas	72	88	22,2
13.-Otros ciberdelitos	12	7	-41,7
<b>III. TOTAL CRIMINALIDAD</b>	<b>507</b>	<b>544</b>	<b>7,3</b>

## INFRACCIONES PENALES REGISTRADAS EN CCAAs, PROVINCIAS, ISLAS, CAPITALES Y LOCALIDADES CON POBLACIÓN SUPERIOR A 20.000 HABITANTES

(Datos de Policía Nacional, Guardia Civil, Ertzaintza, Mossos d'Esquadra, Policía Foral de Navarra y cuerpos de Policía Local que facilitan datos al Sistema Estadístico de Criminalidad)

Datos pendientes de consolidar

Municipio de Rincón de la Victoria

Acumulado enero a junio

TIPOLOGÍA PENAL	2022	2023	Var.% 23/22
<b>I. CRIMINALIDAD CONVENCIONAL</b>	<b>584</b>	<b>699</b>	<b>19,7</b>
1. Homicidios dolosos y asesinatos consumados	0	0	0,0
2. Homicidios dolosos y asesinatos en grado tentativa	2	0	-100,0
3. Delitos graves y menos graves de lesiones y riña tumultuaria	5	12	140,0
4. Secuestro	0	2	100,0
5. Delitos contra la libertad sexual	5	7	40,0
5.1.-Agresión sexual con penetración	0	1	100,0
5.2.-Resto de delitos contra la libertad sexual	5	6	20,0
6. Robos con violencia e intimidación	10	9	-10,0
7. Robos con fuerza en domicilios, establecimientos y otras instalaciones	47	46	-2,1
7.1.-Robos con fuerza en domicilios	39	34	-12,8
8. Hurtos	116	165	42,2
9. Sustracciones de vehículos	10	14	40,0
10. Tráfico de drogas	6	6	0,0
11. Resto de criminalidad CONVENCIONAL	383	438	14,4
<b>II. CIBERCRIMINALIDAD (infracciones penales cometidas en/por medio ciber)</b>	<b>156</b>	<b>229</b>	<b>46,8</b>
12.-Estafas informáticas	143	206	44,1
13.-Otros ciberdelitos	13	23	76,9
<b>III. TOTAL CRIMINALIDAD</b>	<b>740</b>	<b>928</b>	<b>25,4</b>

## INFRACCIONES PENALES REGISTRADAS EN CCAAs, PROVINCIAS, ISLAS, CAPITALS Y LOCALIDADES CON POBLACIÓN SUPERIOR A 20.000 HABITANTES

(Datos de Policía Nacional, Guardia Civil, Ertzaintza, Mossos d'Esquadra, Policía Foral de Navarra y cuerpos de Policía Local que facilitan datos al Sistema Estadístico de Criminalidad)

Datos pendientes de consolidar

Municipio de Ronda

Acumulado enero a junio

TIPOLOGÍA PENAL	2022	2023	Var.% 23/22
<b>I. CRIMINALIDAD CONVENCIONAL</b>	<b>496</b>	<b>469</b>	<b>-5,4</b>
1. Homicidios dolosos y asesinatos consumados	0	0	0,0
2. Homicidios dolosos y asesinatos en grado tentativa	0	0	0,0
3. Delitos graves y menos graves de lesiones y riña tumultuaria	6	6	0,0
4. Secuestro	0	0	0,0
5. Delitos contra la libertad sexual	4	2	-50,0
5.1.-Agresión sexual con penetración	0	0	0,0
5.2.-Resto de delitos contra la libertad sexual	4	2	-50,0
6. Robos con violencia e intimidación	13	6	-53,8
7. Robos con fuerza en domicilios, establecimientos y otras instalaciones	15	37	146,7
7.1.-Robos con fuerza en domicilios	9	21	133,3
8. Hurtos	185	158	-14,6
9. Sustracciones de vehículos	2	7	250,0
10. Tráfico de drogas	8	3	-62,5
11. Resto de criminalidad CONVENCIONAL	263	250	-4,9
<b>II. CIBERCRIMINALIDAD (infracciones penales cometidas en/por medio ciber)</b>	<b>162</b>	<b>157</b>	<b>-3,1</b>
12.-Estafas informáticas	153	123	-19,6
13.-Otros ciberdelitos	9	34	277,8
<b>III. TOTAL CRIMINALIDAD</b>	<b>658</b>	<b>626</b>	<b>-4,9</b>

## INFRACCIONES PENALES REGISTRADAS EN CCAAs, PROVINCIAS, ISLAS, CAPITALS Y LOCALIDADES CON POBLACIÓN SUPERIOR A 20.000 HABITANTES

(Datos de Policía Nacional, Guardia Civil, Ertzaintza, Mossos d'Esquadra, Policía Foral de Navarra y cuerpos de Policía Local que facilitan datos al Sistema Estadístico de Criminalidad)

Datos pendientes de consolidar

Municipio de Torremolinos

Acumulado enero a junio

TIPOLOGÍA PENAL	2022	2023	Var.% 23/22
<b>I. CRIMINALIDAD CONVENCIONAL</b>	<b>2.133</b>	<b>2.028</b>	<b>-4,9</b>
1. Homicidios dolosos y asesinatos consumados	1	2	100,0
2. Homicidios dolosos y asesinatos en grado tentativa	1	2	100,0
3. Delitos graves y menos graves de lesiones y riña tumultuaria	32	25	-21,9
4. Secuestro	0	0	0,0
5. Delitos contra la libertad sexual	12	20	66,7
5.1.-Agresión sexual con penetración	1	4	300,0
5.2.-Resto de delitos contra la libertad sexual	11	16	45,5
6. Robos con violencia e intimidación	36	42	16,7
7. Robos con fuerza en domicilios, establecimientos y otras instalaciones	66	59	-10,6
7.1.-Robos con fuerza en domicilios	35	32	-8,6
8. Hurtos	702	739	5,3
9. Sustracciones de vehículos	35	35	0,0
10. Tráfico de drogas	49	55	12,2
11. Resto de criminalidad CONVENCIONAL	1.199	1.049	-12,5
<b>II. CIBERCRIMINALIDAD (infracciones penales cometidas en/por medio ciber)</b>	<b>290</b>	<b>463</b>	<b>59,7</b>
12.-Estafas informáticas	243	409	68,3
13.-Otros ciberdelitos	47	54	14,9
<b>III. TOTAL CRIMINALIDAD</b>	<b>2.423</b>	<b>2.491</b>	<b>2,8</b>

## INFRACCIONES PENALES REGISTRADAS EN CCAAs, PROVINCIAS, ISLAS, CAPITALES Y LOCALIDADES CON POBLACIÓN SUPERIOR A 20.000 HABITANTES

(Datos de Policía Nacional, Guardia Civil, Ertzaintza, Mossos d'Esquadra, Policía Foral de Navarra y cuerpos de Policía Local que facilitan datos al Sistema Estadístico de Criminalidad)

Datos pendientes de consolidar

Municipio de Vélez-Málaga

Acumulado enero a junio

TIPOLOGÍA PENAL	2022	2023	Var.% 23/22
<b>I. CRIMINALIDAD CONVENCIONAL</b>	<b>1.399</b>	<b>1.650</b>	<b>17,9</b>
1. Homicidios dolosos y asesinatos consumados	1	1	0,0
2. Homicidios dolosos y asesinatos en grado tentativa	1	1	0,0
3. Delitos graves y menos graves de lesiones y riña tumultuaria	21	8	-61,9
4. Secuestro	0	0	0,0
5. Delitos contra la libertad sexual	10	19	90,0
5.1.-Agresión sexual con penetración	2	3	50,0
5.2.-Resto de delitos contra la libertad sexual	8	16	100,0
6. Robos con violencia e intimidación	26	38	46,2
7. Robos con fuerza en domicilios, establecimientos y otras instalaciones	102	158	54,9
7.1.-Robos con fuerza en domicilios	70	118	68,6
8. Hurtos	336	392	16,7
9. Sustracciones de vehículos	46	46	0,0
10. Tráfico de drogas	15	19	26,7
11. Resto de criminalidad CONVENCIONAL	841	968	15,1
<b>II. CIBERCRIMINALIDAD (infracciones penales cometidas en/por medio ciber)</b>	<b>319</b>	<b>410</b>	<b>28,5</b>
12.-Estafas informáticas	299	378	26,4
13.-Otros ciberdelitos	20	32	60,0
<b>III. TOTAL CRIMINALIDAD</b>	<b>1.718</b>	<b>2.060</b>	<b>19,9</b>

## INFRACCIONES PENALES REGISTRADAS EN CCAAs, PROVINCIAS, ISLAS, CAPITALS Y LOCALIDADES CON POBLACIÓN SUPERIOR A 20.000 HABITANTES

(Datos de Policía Nacional, Guardia Civil, Ertzaintza, Mossos d'Esquadra, Policía Foral de Navarra y cuerpos de Policía Local que facilitan datos al Sistema Estadístico de Criminalidad)

Datos pendientes de consolidar

Provincia de SEVILLA

Acumulado enero a junio

TIPOLOGÍA PENAL	2022	2023	Var.% 23/22
<b>I. CRIMINALIDAD CONVENCIONAL</b>	<b>39.067</b>	<b>42.963</b>	<b>10,0</b>
1. Homicidios dolosos y asesinatos consumados	5	9	80,0
2. Homicidios dolosos y asesinatos en grado tentativa	43	34	-20,9
3. Delitos graves y menos graves de lesiones y riña tumultuaria	519	628	21,0
4. Secuestro	3	4	33,3
5. Delitos contra la libertad sexual	293	387	32,1
5.1.-Agresión sexual con penetración	52	66	26,9
5.2.-Resto de delitos contra la libertad sexual	241	321	33,2
6. Robos con violencia e intimidación	1.237	1.293	4,5
7. Robos con fuerza en domicilios, establecimientos y otras instalaciones	2.165	2.405	11,1
7.1.-Robos con fuerza en domicilios	1.339	1.379	3,0
8. Hurtos	12.475	13.584	8,9
9. Sustracciones de vehículos	658	887	34,8
10. Tráfico de drogas	314	362	15,3
11. Resto de criminalidad CONVENCIONAL	21.355	23.370	9,4
<b>II. CIBERCRIMINALIDAD (infracciones penales cometidas en/por medio ciber)</b>	<b>6.964</b>	<b>8.337</b>	<b>19,7</b>
12.-Estafas informáticas	6.067	7.425	22,4
13.-Otros ciberdelitos	897	912	1,7
<b>III. TOTAL CRIMINALIDAD</b>	<b>46.031</b>	<b>51.300</b>	<b>11,4</b>



## INFRACCIONES PENALES REGISTRADAS EN CCAAs, PROVINCIAS, ISLAS, CAPITALES Y LOCALIDADES CON POBLACIÓN SUPERIOR A 20.000 HABITANTES

(Datos de Policía Nacional, Guardia Civil, Ertzaintza, Mossos d'Esquadra, Policía Foral de Navarra y cuerpos de Policía Local que facilitan datos al Sistema Estadístico de Criminalidad)

Datos pendientes de consolidar

Municipio de Alcalá de Guadaíra

Acumulado enero a junio

TIPOLOGÍA PENAL	2022	2023	Var.% 23/22
<b>I. CRIMINALIDAD CONVENCIONAL</b>	<b>1.511</b>	<b>1.524</b>	<b>0,9</b>
1. Homicidios dolosos y asesinatos consumados	0	0	0,0
2. Homicidios dolosos y asesinatos en grado tentativa	1	3	200,0
3. Delitos graves y menos graves de lesiones y riña tumultuaria	12	12	0,0
4. Secuestro	0	0	0,0
5. Delitos contra la libertad sexual	20	17	-15,0
5.1.-Agresión sexual con penetración	2	3	50,0
5.2.-Resto de delitos contra la libertad sexual	18	14	-22,2
6. Robos con violencia e intimidación	22	20	-9,1
7. Robos con fuerza en domicilios, establecimientos y otras instalaciones	129	89	-31,0
7.1.-Robos con fuerza en domicilios	81	61	-24,7
8. Hurtos	418	451	7,9
9. Sustracciones de vehículos	36	38	5,6
10. Tráfico de drogas	38	21	-44,7
11. Resto de criminalidad CONVENCIONAL	835	873	4,6
<b>II. CIBERCRIMINALIDAD (infracciones penales cometidas en/por medio ciber)</b>	<b>249</b>	<b>359</b>	<b>44,2</b>
12.-Estafas informáticas	211	319	51,2
13.-Otros ciberdelitos	38	40	5,3
<b>III. TOTAL CRIMINALIDAD</b>	<b>1.760</b>	<b>1.883</b>	<b>7,0</b>

## INFRACCIONES PENALES REGISTRADAS EN CCAAs, PROVINCIAS, ISLAS, CAPITALES Y LOCALIDADES CON POBLACIÓN SUPERIOR A 20.000 HABITANTES

(Datos de Policía Nacional, Guardia Civil, Ertzaintza, Mossos d'Esquadra, Policía Foral de Navarra y cuerpos de Policía Local que facilitan datos al Sistema Estadístico de Criminalidad)

Datos pendientes de consolidar

Municipio de Bormujos

Acumulado enero a junio

TIPOLOGÍA PENAL	2022	2023	Var.% 23/22
<b>I. CRIMINALIDAD CONVENCIONAL</b>	<b>231</b>	<b>293</b>	<b>26,8</b>
1. Homicidios dolosos y asesinatos consumados	0	0	0,0
2. Homicidios dolosos y asesinatos en grado tentativa	0	0	0,0
3. Delitos graves y menos graves de lesiones y riña tumultuaria	3	4	33,3
4. Secuestro	0	0	0,0
5. Delitos contra la libertad sexual	5	4	-20,0
5.1.-Agresión sexual con penetración	0	1	100,0
5.2.-Resto de delitos contra la libertad sexual	5	3	-40,0
6. Robos con violencia e intimidación	7	4	-42,9
7. Robos con fuerza en domicilios, establecimientos y otras instalaciones	23	46	100,0
7.1.-Robos con fuerza en domicilios	14	27	92,9
8. Hurtos	60	61	1,7
9. Sustracciones de vehículos	1	1	0,0
10. Tráfico de drogas	3	3	0,0
11. Resto de criminalidad CONVENCIONAL	129	170	31,8
<b>II. CIBERCRIMINALIDAD (infracciones penales cometidas en/por medio ciber)</b>	<b>28</b>	<b>45</b>	<b>60,7</b>
12.-Estafas informáticas	21	33	57,1
13.-Otros ciberdelitos	7	12	71,4
<b>III. TOTAL CRIMINALIDAD</b>	<b>259</b>	<b>338</b>	<b>30,5</b>

## INFRACCIONES PENALES REGISTRADAS EN CCAAs, PROVINCIAS, ISLAS, CAPITALES Y LOCALIDADES CON POBLACIÓN SUPERIOR A 20.000 HABITANTES

(Datos de Policía Nacional, Guardia Civil, Ertzaintza, Mossos d'Esquadra, Policía Foral de Navarra y cuerpos de Policía Local que facilitan datos al Sistema Estadístico de Criminalidad)

Datos pendientes de consolidar

Municipio de Camas

Acumulado enero a junio

TIPOLOGÍA PENAL	2022	2023	Var.% 23/22
<b>I. CRIMINALIDAD CONVENCIONAL</b>	<b>549</b>	<b>548</b>	<b>-0,2</b>
1. Homicidios dolosos y asesinatos consumados	1	0	-100,0
2. Homicidios dolosos y asesinatos en grado tentativa	0	1	100,0
3. Delitos graves y menos graves de lesiones y riña tumultuaria	2	5	150,0
4. Secuestro	0	0	0,0
5. Delitos contra la libertad sexual	6	6	0,0
5.1.-Agresión sexual con penetración	2	1	-50,0
5.2.-Resto de delitos contra la libertad sexual	4	5	25,0
6. Robos con violencia e intimidación	9	6	-33,3
7. Robos con fuerza en domicilios, establecimientos y otras instalaciones	18	25	38,9
7.1.-Robos con fuerza en domicilios	14	11	-21,4
8. Hurtos	168	130	-22,6
9. Sustracciones de vehículos	10	21	110,0
10. Tráfico de drogas	6	3	-50,0
11. Resto de criminalidad CONVENCIONAL	329	351	6,7
<b>II. CIBERCRIMINALIDAD (infracciones penales cometidas en/por medio ciber)</b>	<b>169</b>	<b>160</b>	<b>-5,3</b>
12.-Estafas informáticas	159	152	-4,4
13.-Otros ciberdelitos	10	8	-20,0
<b>III. TOTAL CRIMINALIDAD</b>	<b>718</b>	<b>708</b>	<b>-1,4</b>

## INFRACCIONES PENALES REGISTRADAS EN CCAAs, PROVINCIAS, ISLAS, CAPITALS Y LOCALIDADES CON POBLACIÓN SUPERIOR A 20.000 HABITANTES

(Datos de Policía Nacional, Guardia Civil, Ertzaintza, Mossos d'Esquadra, Policía Foral de Navarra y cuerpos de Policía Local que facilitan datos al Sistema Estadístico de Criminalidad)

Datos pendientes de consolidar

Municipio de Carmona

Acumulado enero a junio

TIPOLOGÍA PENAL	2022	2023	Var.% 23/22
<b>I. CRIMINALIDAD CONVENCIONAL</b>	<b>588</b>	<b>660</b>	<b>12,2</b>
1. Homicidios dolosos y asesinatos consumados	0	0	0,0
2. Homicidios dolosos y asesinatos en grado tentativa	0	0	0,0
3. Delitos graves y menos graves de lesiones y riña tumultuaria	16	25	56,3
4. Secuestro	0	0	0,0
5. Delitos contra la libertad sexual	2	3	50,0
5.1.-Agresión sexual con penetración	0	0	0,0
5.2.-Resto de delitos contra la libertad sexual	2	3	50,0
6. Robos con violencia e intimidación	8	7	-12,5
7. Robos con fuerza en domicilios, establecimientos y otras instalaciones	104	69	-33,7
7.1.-Robos con fuerza en domicilios	75	49	-34,7
8. Hurtos	78	98	25,6
9. Sustracciones de vehículos	1	4	300,0
10. Tráfico de drogas	2	3	50,0
11. Resto de criminalidad CONVENCIONAL	377	451	19,6
<b>II. CIBERCRIMINALIDAD (infracciones penales cometidas en/por medio ciber)</b>	<b>54</b>	<b>66</b>	<b>22,2</b>
12.-Estafas informáticas	46	60	30,4
13.-Otros ciberdelitos	8	6	-25,0
<b>III. TOTAL CRIMINALIDAD</b>	<b>642</b>	<b>726</b>	<b>13,1</b>

## INFRACCIONES PENALES REGISTRADAS EN CCAAs, PROVINCIAS, ISLAS, CAPITALS Y LOCALIDADES CON POBLACIÓN SUPERIOR A 20.000 HABITANTES

(Datos de Policía Nacional, Guardia Civil, Ertzaintza, Mossos d'Esquadra, Policía Foral de Navarra y cuerpos de Policía Local que facilitan datos al Sistema Estadístico de Criminalidad)

Datos pendientes de consolidar

Municipio de Coria del Río

Acumulado enero a junio

TIPOLOGÍA PENAL	2022	2023	Var.% 23/22
<b>I. CRIMINALIDAD CONVENCIONAL</b>	<b>737</b>	<b>596</b>	<b>-19,1</b>
1. Homicidios dolosos y asesinatos consumados	0	0	0,0
2. Homicidios dolosos y asesinatos en grado tentativa	0	1	100,0
3. Delitos graves y menos graves de lesiones y riña tumultuaria	9	2	-77,8
4. Secuestro	0	0	0,0
5. Delitos contra la libertad sexual	1	1	0,0
5.1.-Agresión sexual con penetración	0	0	0,0
5.2.-Resto de delitos contra la libertad sexual	1	1	0,0
6. Robos con violencia e intimidación	18	12	-33,3
7. Robos con fuerza en domicilios, establecimientos y otras instalaciones	32	33	3,1
7.1.-Robos con fuerza en domicilios	27	23	-14,8
8. Hurtos	200	153	-23,5
9. Sustracciones de vehículos	17	21	23,5
10. Tráfico de drogas	2	9	350,0
11. Resto de criminalidad CONVENCIONAL	458	364	-20,5
<b>II. CIBERCRIMINALIDAD (infracciones penales cometidas en/por medio ciber)</b>	<b>60</b>	<b>145</b>	<b>141,7</b>
12.-Estafas informáticas	55	125	127,3
13.-Otros ciberdelitos	5	20	300,0
<b>III. TOTAL CRIMINALIDAD</b>	<b>797</b>	<b>741</b>	<b>-7,0</b>

## INFRACCIONES PENALES REGISTRADAS EN CCAAs, PROVINCIAS, ISLAS, CAPITALES Y LOCALIDADES CON POBLACIÓN SUPERIOR A 20.000 HABITANTES

(Datos de Policía Nacional, Guardia Civil, Ertzaintza, Mossos d'Esquadra, Policía Foral de Navarra y cuerpos de Policía Local que facilitan datos al Sistema Estadístico de Criminalidad)

Datos pendientes de consolidar

Municipio de Dos Hermanas

Acumulado enero a junio

TIPOLOGÍA PENAL	2022	2023	Var.% 23/22
<b>I. CRIMINALIDAD CONVENCIONAL</b>	<b>2.498</b>	<b>2.767</b>	<b>10,8</b>
1. Homicidios dolosos y asesinatos consumados	1	0	-100,0
2. Homicidios dolosos y asesinatos en grado tentativa	5	2	-60,0
3. Delitos graves y menos graves de lesiones y riña tumultuaria	22	31	40,9
4. Secuestro	0	0	0,0
5. Delitos contra la libertad sexual	15	19	26,7
5.1.-Agresión sexual con penetración	4	2	-50,0
5.2.-Resto de delitos contra la libertad sexual	11	17	54,5
6. Robos con violencia e intimidación	56	50	-10,7
7. Robos con fuerza en domicilios, establecimientos y otras instalaciones	122	157	28,7
7.1.-Robos con fuerza en domicilios	84	112	33,3
8. Hurtos	684	690	0,9
9. Sustracciones de vehículos	19	19	0,0
10. Tráfico de drogas	20	39	95,0
11. Resto de criminalidad CONVENCIONAL	1.554	1.760	13,3
<b>II. CIBERCRIMINALIDAD (infracciones penales cometidas en/por medio ciber)</b>	<b>604</b>	<b>690</b>	<b>14,2</b>
12.-Estafas informáticas	530	604	14,0
13.-Otros ciberdelitos	74	86	16,2
<b>III. TOTAL CRIMINALIDAD</b>	<b>3.102</b>	<b>3.457</b>	<b>11,4</b>

## INFRACCIONES PENALES REGISTRADAS EN CCAAs, PROVINCIAS, ISLAS, CAPITALES Y LOCALIDADES CON POBLACIÓN SUPERIOR A 20.000 HABITANTES

(Datos de Policía Nacional, Guardia Civil, Ertzaintza, Mossos d'Esquadra, Policía Foral de Navarra y cuerpos de Policía Local que facilitan datos al Sistema Estadístico de Criminalidad)

Datos pendientes de consolidar

Municipio de Écija

Acumulado enero a junio

TIPOLOGÍA PENAL	2022	2023	Var.% 23/22
<b>I. CRIMINALIDAD CONVENCIONAL</b>	<b>480</b>	<b>596</b>	<b>24,2</b>
1. Homicidios dolosos y asesinatos consumados	0	0	0,0
2. Homicidios dolosos y asesinatos en grado tentativa	3	1	-66,7
3. Delitos graves y menos graves de lesiones y riña tumultuaria	13	6	-53,8
4. Secuestro	0	0	0,0
5. Delitos contra la libertad sexual	1	6	500,0
5.1.-Agresión sexual con penetración	1	2	100,0
5.2.-Resto de delitos contra la libertad sexual	0	4	100,0
6. Robos con violencia e intimidación	4	13	225,0
7. Robos con fuerza en domicilios, establecimientos y otras instalaciones	30	36	20,0
7.1.-Robos con fuerza en domicilios	26	18	-30,8
8. Hurtos	120	161	34,2
9. Sustracciones de vehículos	11	13	18,2
10. Tráfico de drogas	3	5	66,7
11. Resto de criminalidad CONVENCIONAL	295	355	20,3
<b>II. CIBERCRIMINALIDAD (infracciones penales cometidas en/por medio ciber)</b>	<b>106</b>	<b>114</b>	<b>7,5</b>
12.-Estafas informáticas	97	107	10,3
13.-Otros ciberdelitos	9	7	-22,2
<b>III. TOTAL CRIMINALIDAD</b>	<b>586</b>	<b>710</b>	<b>21,2</b>

## INFRACCIONES PENALES REGISTRADAS EN CCAAs, PROVINCIAS, ISLAS, CAPITALES Y LOCALIDADES CON POBLACIÓN SUPERIOR A 20.000 HABITANTES

(Datos de Policía Nacional, Guardia Civil, Ertzaintza, Mossos d'Esquadra, Policía Foral de Navarra y cuerpos de Policía Local que facilitan datos al Sistema Estadístico de Criminalidad)

Datos pendientes de consolidar

Municipio de Lebrija

Acumulado enero a junio

TIPOLOGÍA PENAL	2022	2023	Var.% 23/22
<b>I. CRIMINALIDAD CONVENCIONAL</b>	<b>359</b>	<b>314</b>	<b>-12,5</b>
1. Homicidios dolosos y asesinatos consumados	0	0	0,0
2. Homicidios dolosos y asesinatos en grado tentativa	1	0	-100,0
3. Delitos graves y menos graves de lesiones y riña tumultuaria	6	16	166,7
4. Secuestro	0	0	0,0
5. Delitos contra la libertad sexual	4	5	25,0
5.1.-Agresión sexual con penetración	0	0	0,0
5.2.-Resto de delitos contra la libertad sexual	4	5	25,0
6. Robos con violencia e intimidación	2	4	100,0
7. Robos con fuerza en domicilios, establecimientos y otras instalaciones	16	11	-31,3
7.1.-Robos con fuerza en domicilios	7	7	0,0
8. Hurtos	81	86	6,2
9. Sustracciones de vehículos	7	1	-85,7
10. Tráfico de drogas	4	5	25,0
11. Resto de criminalidad CONVENCIONAL	238	186	-21,8
<b>II. CIBERCRIMINALIDAD (infracciones penales cometidas en/por medio ciber)</b>	<b>125</b>	<b>131</b>	<b>4,8</b>
12.-Estafas informáticas	110	113	2,7
13.-Otros ciberdelitos	15	18	20,0
<b>III. TOTAL CRIMINALIDAD</b>	<b>484</b>	<b>445</b>	<b>-8,1</b>



## INFRACCIONES PENALES REGISTRADAS EN CCAAs, PROVINCIAS, ISLAS, CAPITALES Y LOCALIDADES CON POBLACIÓN SUPERIOR A 20.000 HABITANTES

(Datos de Policía Nacional, Guardia Civil, Ertzaintza, Mossos d'Esquadra, Policía Foral de Navarra y cuerpos de Policía Local que facilitan datos al Sistema Estadístico de Criminalidad)

Datos pendientes de consolidar

Municipio de Mairena del Alcor

Acumulado enero a junio

TIPOLOGÍA PENAL	2022	2023	Var.% 23/22
<b>I. CRIMINALIDAD CONVENCIONAL</b>	<b>256</b>	<b>287</b>	<b>12,1</b>
1. Homicidios dolosos y asesinatos consumados	0	0	0,0
2. Homicidios dolosos y asesinatos en grado tentativa	0	0	0,0
3. Delitos graves y menos graves de lesiones y riña tumultuaria	9	7	-22,2
4. Secuestro	0	0	0,0
5. Delitos contra la libertad sexual	1	3	200,0
5.1.-Agresión sexual con penetración	1	1	0,0
5.2.-Resto de delitos contra la libertad sexual	0	2	100,0
6. Robos con violencia e intimidación	1	4	300,0
7. Robos con fuerza en domicilios, establecimientos y otras instalaciones	31	53	71,0
7.1.-Robos con fuerza en domicilios	20	25	25,0
8. Hurtos	46	40	-13,0
9. Sustracciones de vehículos	2	5	150,0
10. Tráfico de drogas	3	6	100,0
11. Resto de criminalidad CONVENCIONAL	163	169	3,7
<b>II. CIBERCRIMINALIDAD (infracciones penales cometidas en/por medio ciber)</b>	<b>33</b>	<b>89</b>	<b>169,7</b>
12.-Estafas informáticas	31	82	164,5
13.-Otros ciberdelitos	2	7	250,0
<b>III. TOTAL CRIMINALIDAD</b>	<b>289</b>	<b>376</b>	<b>30,1</b>

## INFRACCIONES PENALES REGISTRADAS EN CCAAs, PROVINCIAS, ISLAS, CAPITALS Y LOCALIDADES CON POBLACIÓN SUPERIOR A 20.000 HABITANTES

(Datos de Policía Nacional, Guardia Civil, Ertzaintza, Mossos d'Esquadra, Policía Foral de Navarra y cuerpos de Policía Local que facilitan datos al Sistema Estadístico de Criminalidad)

Datos pendientes de consolidar

Municipio de Mairena del Aljarafe

Acumulado enero a junio

TIPOLOGÍA PENAL	2022	2023	Var.% 23/22
<b>I. CRIMINALIDAD CONVENCIONAL</b>	<b>738</b>	<b>803</b>	<b>8,8</b>
1. Homicidios dolosos y asesinatos consumados	0	0	0,0
2. Homicidios dolosos y asesinatos en grado tentativa	1	0	-100,0
3. Delitos graves y menos graves de lesiones y riña tumultuaria	12	16	33,3
4. Secuestro	0	0	0,0
5. Delitos contra la libertad sexual	9	4	-55,6
5.1.-Agresión sexual con penetración	2	0	-100,0
5.2.-Resto de delitos contra la libertad sexual	7	4	-42,9
6. Robos con violencia e intimidación	14	12	-14,3
7. Robos con fuerza en domicilios, establecimientos y otras instalaciones	33	74	124,2
7.1.-Robos con fuerza en domicilios	24	47	95,8
8. Hurtos	202	207	2,5
9. Sustracciones de vehículos	2	15	650,0
10. Tráfico de drogas	5	3	-40,0
11. Resto de criminalidad CONVENCIONAL	460	472	2,6
<b>II. CIBERCRIMINALIDAD (infracciones penales cometidas en/por medio ciber)</b>	<b>134</b>	<b>231</b>	<b>72,4</b>
12.-Estafas informáticas	109	208	90,8
13.-Otros ciberdelitos	25	23	-8,0
<b>III. TOTAL CRIMINALIDAD</b>	<b>872</b>	<b>1.034</b>	<b>18,6</b>

## INFRACCIONES PENALES REGISTRADAS EN CCAAs, PROVINCIAS, ISLAS, CAPITALES Y LOCALIDADES CON POBLACIÓN SUPERIOR A 20.000 HABITANTES

(Datos de Policía Nacional, Guardia Civil, Ertzaintza, Mossos d'Esquadra, Policía Foral de Navarra y cuerpos de Policía Local que facilitan datos al Sistema Estadístico de Criminalidad)

Datos pendientes de consolidar

Municipio de Morón de la Frontera

Acumulado enero a junio

TIPOLOGÍA PENAL	2022	2023	Var.% 23/22
<b>I. CRIMINALIDAD CONVENCIONAL</b>	<b>346</b>	<b>299</b>	<b>-13,6</b>
1. Homicidios dolosos y asesinatos consumados	0	1	100,0
2. Homicidios dolosos y asesinatos en grado tentativa	0	1	100,0
3. Delitos graves y menos graves de lesiones y riña tumultuaria	5	9	80,0
4. Secuestro	0	0	0,0
5. Delitos contra la libertad sexual	5	2	-60,0
5.1.-Agresión sexual con penetración	2	0	-100,0
5.2.-Resto de delitos contra la libertad sexual	3	2	-33,3
6. Robos con violencia e intimidación	10	3	-70,0
7. Robos con fuerza en domicilios, establecimientos y otras instalaciones	30	11	-63,3
7.1.-Robos con fuerza en domicilios	27	8	-70,4
8. Hurtos	66	69	4,5
9. Sustracciones de vehículos	5	3	-40,0
10. Tráfico de drogas	10	4	-60,0
11. Resto de criminalidad CONVENCIONAL	215	196	-8,8
<b>II. CIBERCRIMINALIDAD (infracciones penales cometidas en/por medio ciber)</b>	<b>58</b>	<b>109</b>	<b>87,9</b>
12.-Estafas informáticas	54	104	92,6
13.-Otros ciberdelitos	4	5	25,0
<b>III. TOTAL CRIMINALIDAD</b>	<b>404</b>	<b>408</b>	<b>1,0</b>

## INFRACCIONES PENALES REGISTRADAS EN CCAAs, PROVINCIAS, ISLAS, CAPITALES Y LOCALIDADES CON POBLACIÓN SUPERIOR A 20.000 HABITANTES

(Datos de Policía Nacional, Guardia Civil, Ertzaintza, Mossos d'Esquadra, Policía Foral de Navarra y cuerpos de Policía Local que facilitan datos al Sistema Estadístico de Criminalidad)

Datos pendientes de consolidar

Municipio de Palacios y Villafranca (Los)

Acumulado enero a junio

TIPOLOGÍA PENAL	2022	2023	Var.% 23/22
<b>I. CRIMINALIDAD CONVENCIONAL</b>	<b>597</b>	<b>546</b>	<b>-8,5</b>
1. Homicidios dolosos y asesinatos consumados	0	0	0,0
2. Homicidios dolosos y asesinatos en grado tentativa	0	0	0,0
3. Delitos graves y menos graves de lesiones y riña tumultuaria	10	13	30,0
4. Secuestro	0	0	0,0
5. Delitos contra la libertad sexual	1	0	-100,0
5.1.-Agresión sexual con penetración	0	0	0,0
5.2.-Resto de delitos contra la libertad sexual	1	0	-100,0
6. Robos con violencia e intimidación	14	6	-57,1
7. Robos con fuerza en domicilios, establecimientos y otras instalaciones	39	54	38,5
7.1.-Robos con fuerza en domicilios	31	33	6,5
8. Hurtos	156	121	-22,4
9. Sustracciones de vehículos	3	3	0,0
10. Tráfico de drogas	3	10	233,3
11. Resto de criminalidad CONVENCIONAL	371	339	-8,6
<b>II. CIBERCRIMINALIDAD (infracciones penales cometidas en/por medio ciber)</b>	<b>169</b>	<b>172</b>	<b>1,8</b>
12.-Estafas informáticas	147	156	6,1
13.-Otros ciberdelitos	22	16	-27,3
<b>III. TOTAL CRIMINALIDAD</b>	<b>766</b>	<b>718</b>	<b>-6,3</b>

## INFRACCIONES PENALES REGISTRADAS EN CCAAs, PROVINCIAS, ISLAS, CAPITALES Y LOCALIDADES CON POBLACIÓN SUPERIOR A 20.000 HABITANTES

(Datos de Policía Nacional, Guardia Civil, Ertzaintza, Mossos d'Esquadra, Policía Foral de Navarra y cuerpos de Policía Local que facilitan datos al Sistema Estadístico de Criminalidad)

Datos pendientes de consolidar

Municipio de Rinconada (La)

Acumulado enero a junio

TIPOLOGÍA PENAL	2022	2023	Var.% 23/22
<b>I. CRIMINALIDAD CONVENCIONAL</b>	<b>710</b>	<b>614</b>	<b>-13,5</b>
1. Homicidios dolosos y asesinatos consumados	0	1	100,0
2. Homicidios dolosos y asesinatos en grado tentativa	0	0	0,0
3. Delitos graves y menos graves de lesiones y riña tumultuaria	34	29	-14,7
4. Secuestro	0	0	0,0
5. Delitos contra la libertad sexual	7	5	-28,6
5.1.-Agresión sexual con penetración	0	3	100,0
5.2.-Resto de delitos contra la libertad sexual	7	2	-71,4
6. Robos con violencia e intimidación	12	11	-8,3
7. Robos con fuerza en domicilios, establecimientos y otras instalaciones	73	43	-41,1
7.1.-Robos con fuerza en domicilios	38	17	-55,3
8. Hurtos	138	110	-20,3
9. Sustracciones de vehículos	9	20	122,2
10. Tráfico de drogas	6	4	-33,3
11. Resto de criminalidad CONVENCIONAL	431	391	-9,3
<b>II. CIBERCRIMINALIDAD (infracciones penales cometidas en/por medio ciber)</b>	<b>44</b>	<b>77</b>	<b>75,0</b>
12.-Estafas informáticas	33	60	81,8
13.-Otros ciberdelitos	11	17	54,5
<b>III. TOTAL CRIMINALIDAD</b>	<b>754</b>	<b>691</b>	<b>-8,4</b>

## INFRACCIONES PENALES REGISTRADAS EN CCAAs, PROVINCIAS, ISLAS, CAPITALS Y LOCALIDADES CON POBLACIÓN SUPERIOR A 20.000 HABITANTES

(Datos de Policía Nacional, Guardia Civil, Ertzaintza, Mossos d'Esquadra, Policía Foral de Navarra y cuerpos de Policía Local que facilitan datos al Sistema Estadístico de Criminalidad)

Datos pendientes de consolidar

Municipio de San Juan de Aznalfarache

Acumulado enero a junio

TIPOLOGÍA PENAL	2022	2023	Var.% 23/22
<b>I. CRIMINALIDAD CONVENCIONAL</b>	<b>575</b>	<b>659</b>	<b>14,6</b>
1. Homicidios dolosos y asesinatos consumados	0	0	0,0
2. Homicidios dolosos y asesinatos en grado tentativa	0	0	0,0
3. Delitos graves y menos graves de lesiones y riña tumultuaria	5	6	20,0
4. Secuestro	0	1	100,0
5. Delitos contra la libertad sexual	8	6	-25,0
5.1.-Agresión sexual con penetración	0	0	0,0
5.2.-Resto de delitos contra la libertad sexual	8	6	-25,0
6. Robos con violencia e intimidación	12	10	-16,7
7. Robos con fuerza en domicilios, establecimientos y otras instalaciones	13	16	23,1
7.1.-Robos con fuerza en domicilios	12	8	-33,3
8. Hurtos	237	264	11,4
9. Sustracciones de vehículos	8	11	37,5
10. Tráfico de drogas	7	10	42,9
11. Resto de criminalidad CONVENCIONAL	285	335	17,5
<b>II. CIBERCRIMINALIDAD (infracciones penales cometidas en/por medio ciber)</b>	<b>63</b>	<b>107</b>	<b>69,8</b>
12.-Estafas informáticas	60	98	63,3
13.-Otros ciberdelitos	3	9	200,0
<b>III. TOTAL CRIMINALIDAD</b>	<b>638</b>	<b>766</b>	<b>20,1</b>

## INFRACCIONES PENALES REGISTRADAS EN CCAAs, PROVINCIAS, ISLAS, CAPITALES Y LOCALIDADES CON POBLACIÓN SUPERIOR A 20.000 HABITANTES

(Datos de Policía Nacional, Guardia Civil, Ertzaintza, Mossos d'Esquadra, Policía Foral de Navarra y cuerpos de Policía Local que facilitan datos al Sistema Estadístico de Criminalidad)

Datos pendientes de consolidar

Municipio de Sevilla

Acumulado enero a junio

TIPOLOGÍA PENAL	2022	2023	Var.% 23/22
<b>I. CRIMINALIDAD CONVENCIONAL</b>	<b>20.682</b>	<b>23.991</b>	<b>16,0</b>
1. Homicidios dolosos y asesinatos consumados	2	3	50,0
2. Homicidios dolosos y asesinatos en grado tentativa	22	20	-9,1
3. Delitos graves y menos graves de lesiones y riña tumultuaria	136	136	0,0
4. Secuestro	3	2	-33,3
5. Delitos contra la libertad sexual	163	218	33,7
5.1.-Agresión sexual con penetración	26	33	26,9
5.2.-Resto de delitos contra la libertad sexual	137	185	35,0
6. Robos con violencia e intimidación	924	1.002	8,4
7. Robos con fuerza en domicilios, establecimientos y otras instalaciones	791	992	25,4
7.1.-Robos con fuerza en domicilios	371	436	17,5
8. Hurtos	8.402	9.631	14,6
9. Sustracciones de vehículos	473	637	34,7
10. Tráfico de drogas	119	140	17,6
11. Resto de criminalidad CONVENCIONAL	9.647	11.210	16,2
<b>II. CIBERCRIMINALIDAD (infracciones penales cometidas en/por medio ciber)</b>	<b>3.591</b>	<b>4.101</b>	<b>14,2</b>
12.-Estafas informáticas	3.184	3.707	16,4
13.-Otros ciberdelitos	407	394	-3,2
<b>III. TOTAL CRIMINALIDAD</b>	<b>24.273</b>	<b>28.092</b>	<b>15,7</b>

## INFRACCIONES PENALES REGISTRADAS EN CCAAs, PROVINCIAS, ISLAS, CAPITALES Y LOCALIDADES CON POBLACIÓN SUPERIOR A 20.000 HABITANTES

(Datos de Policía Nacional, Guardia Civil, Ertzaintza, Mossos d'Esquadra, Policía Foral de Navarra y cuerpos de Policía Local que facilitan datos al Sistema Estadístico de Criminalidad)

Datos pendientes de consolidar

Municipio de Tomares

Acumulado enero a junio

TIPOLOGÍA PENAL	2022	2023	Var.% 23/22
<b>I. CRIMINALIDAD CONVENCIONAL</b>	<b>215</b>	<b>184</b>	<b>-14,4</b>
1. Homicidios dolosos y asesinatos consumados	0	0	0,0
2. Homicidios dolosos y asesinatos en grado tentativa	0	0	0,0
3. Delitos graves y menos graves de lesiones y riña tumultuaria	1	4	300,0
4. Secuestro	0	0	0,0
5. Delitos contra la libertad sexual	1	2	100,0
5.1.-Agresión sexual con penetración	0	0	0,0
5.2.-Resto de delitos contra la libertad sexual	1	2	100,0
6. Robos con violencia e intimidación	2	3	50,0
7. Robos con fuerza en domicilios, establecimientos y otras instalaciones	22	27	22,7
7.1.-Robos con fuerza en domicilios	16	19	18,8
8. Hurtos	74	52	-29,7
9. Sustracciones de vehículos	2	1	-50,0
10. Tráfico de drogas	2	2	0,0
11. Resto de criminalidad CONVENCIONAL	111	93	-16,2
<b>II. CIBERCRIMINALIDAD (infracciones penales cometidas en/por medio ciber)</b>	<b>46</b>	<b>65</b>	<b>41,3</b>
12.-Estafas informáticas	40	54	35,0
13.-Otros ciberdelitos	6	11	83,3
<b>III. TOTAL CRIMINALIDAD</b>	<b>261</b>	<b>249</b>	<b>-4,6</b>



## INFRACCIONES PENALES REGISTRADAS EN CCAAs, PROVINCIAS, ISLAS, CAPITALES Y LOCALIDADES CON POBLACIÓN SUPERIOR A 20.000 HABITANTES

(Datos de Policía Nacional, Guardia Civil, Ertzaintza, Mossos d'Esquadra, Policía Foral de Navarra y cuerpos de Policía Local que facilitan datos al Sistema Estadístico de Criminalidad)

Datos pendientes de consolidar

Municipio de Utrera

Acumulado enero a junio

TIPOLOGÍA PENAL	2022	2023	Var.% 23/22
<b>I. CRIMINALIDAD CONVENCIONAL</b>	<b>761</b>	<b>883</b>	<b>16,0</b>
1. Homicidios dolosos y asesinatos consumados	0	1	100,0
2. Homicidios dolosos y asesinatos en grado tentativa	0	0	0,0
3. Delitos graves y menos graves de lesiones y riña tumultuaria	11	40	263,6
4. Secuestro	0	0	0,0
5. Delitos contra la libertad sexual	4	13	225,0
5.1.-Agresión sexual con penetración	1	3	200,0
5.2.-Resto de delitos contra la libertad sexual	3	10	233,3
6. Robos con violencia e intimidación	6	19	216,7
7. Robos con fuerza en domicilios, establecimientos y otras instalaciones	42	40	-4,8
7.1.-Robos con fuerza en domicilios	28	32	14,3
8. Hurtos	205	232	13,2
9. Sustracciones de vehículos	1	2	100,0
10. Tráfico de drogas	4	13	225,0
11. Resto de criminalidad CONVENCIONAL	488	523	7,2
<b>II. CIBERCRIMINALIDAD (infracciones penales cometidas en/por medio ciber)</b>	<b>239</b>	<b>259</b>	<b>8,4</b>
12.-Estafas informáticas	193	217	12,4
13.-Otros ciberdelitos	46	42	-8,7
<b>III. TOTAL CRIMINALIDAD</b>	<b>1.000</b>	<b>1.142</b>	<b>14,2</b>

## INFRACCIONES PENALES REGISTRADAS EN CCAAs, PROVINCIAS, ISLAS, CAPITALS Y LOCALIDADES CON POBLACIÓN SUPERIOR A 20.000 HABITANTES

(Datos de Policía Nacional, Guardia Civil, Ertzaintza, Mossos d'Esquadra, Policía Foral de Navarra y cuerpos de Policía Local que facilitan datos al Sistema Estadístico de Criminalidad)

Datos pendientes de consolidar

ARAGÓN

Acumulado enero a junio

TIPOLOGÍA PENAL	2022	2023	Var.% 23/22
<b>I. CRIMINALIDAD CONVENCIONAL</b>	<b>19.172</b>	<b>18.433</b>	<b>-3,9</b>
1. Homicidios dolosos y asesinatos consumados	6	5	-16,7
2. Homicidios dolosos y asesinatos en grado tentativa	9	18	100,0
3. Delitos graves y menos graves de lesiones y riña tumultuaria	345	305	-11,6
4. Secuestro	0	0	0,0
5. Delitos contra la libertad sexual	202	221	9,4
5.1.-Agresión sexual con penetración	46	49	6,5
5.2.-Resto de delitos contra la libertad sexual	156	172	10,3
6. Robos con violencia e intimidación	653	498	-23,7
7. Robos con fuerza en domicilios, establecimientos y otras instalaciones	1.243	1.307	5,1
7.1.-Robos con fuerza en domicilios	760	909	19,6
8. Hurtos	5.221	4.831	-7,5
9. Sustracciones de vehículos	131	163	24,4
10. Tráfico de drogas	186	233	25,3
11. Resto de criminalidad CONVENCIONAL	11.176	10.852	-2,9
<b>II. CIBERCRIMINALIDAD (infracciones penales cometidas en/por medio ciber)</b>	<b>4.278</b>	<b>5.731</b>	<b>34,0</b>
12.-Estafas informáticas	3.833	5.105	33,2
13.-Otros ciberdelitos	445	626	40,7
<b>III. TOTAL CRIMINALIDAD</b>	<b>23.450</b>	<b>24.164</b>	<b>3,0</b>

## INFRACCIONES PENALES REGISTRADAS EN CCAAs, PROVINCIAS, ISLAS, CAPITALES Y LOCALIDADES CON POBLACIÓN SUPERIOR A 20.000 HABITANTES

(Datos de Policía Nacional, Guardia Civil, Ertzaintza, Mossos d'Esquadra, Policía Foral de Navarra y cuerpos de Policía Local que facilitan datos al Sistema Estadístico de Criminalidad)

Datos pendientes de consolidar

Provincia de HUESCA

Acumulado enero a junio

TIPOLOGÍA PENAL	2022	2023	Var.% 23/22
<b>I. CRIMINALIDAD CONVENCIONAL</b>	<b>2.968</b>	<b>2.644</b>	<b>-10,9</b>
1. Homicidios dolosos y asesinatos consumados	0	0	0,0
2. Homicidios dolosos y asesinatos en grado tentativa	2	4	100,0
3. Delitos graves y menos graves de lesiones y riña tumultuaria	67	49	-26,9
4. Secuestro	0	0	0,0
5. Delitos contra la libertad sexual	42	48	14,3
5.1.-Agresión sexual con penetración	14	4	-71,4
5.2.-Resto de delitos contra la libertad sexual	28	44	57,1
6. Robos con violencia e intimidación	32	22	-31,3
7. Robos con fuerza en domicilios, establecimientos y otras instalaciones	170	227	33,5
7.1.-Robos con fuerza en domicilios	113	175	54,9
8. Hurtos	599	576	-3,8
9. Sustracciones de vehículos	17	10	-41,2
10. Tráfico de drogas	16	29	81,3
11. Resto de criminalidad CONVENCIONAL	2.023	1.679	-17,0
<b>II. CIBERCRIMINALIDAD (infracciones penales cometidas en/por medio ciber)</b>	<b>596</b>	<b>1.014</b>	<b>70,1</b>
12.-Estafas informáticas	531	883	66,3
13.-Otros ciberdelitos	65	131	101,5
<b>III. TOTAL CRIMINALIDAD</b>	<b>3.564</b>	<b>3.658</b>	<b>2,6</b>

## INFRACCIONES PENALES REGISTRADAS EN CCAAs, PROVINCIAS, ISLAS, CAPITALS Y LOCALIDADES CON POBLACIÓN SUPERIOR A 20.000 HABITANTES

(Datos de Policía Nacional, Guardia Civil, Ertzaintza, Mossos d'Esquadra, Policía Foral de Navarra y cuerpos de Policía Local que facilitan datos al Sistema Estadístico de Criminalidad)

Datos pendientes de consolidar

Municipio de Huesca

Acumulado enero a junio

TIPOLOGÍA PENAL	2022	2023	Var.% 23/22
<b>I. CRIMINALIDAD CONVENCIONAL</b>	<b>551</b>	<b>561</b>	<b>1,8</b>
1. Homicidios dolosos y asesinatos consumados	0	0	0,0
2. Homicidios dolosos y asesinatos en grado tentativa	1	0	-100,0
3. Delitos graves y menos graves de lesiones y riña tumultuaria	23	19	-17,4
4. Secuestro	0	0	0,0
5. Delitos contra la libertad sexual	13	5	-61,5
5.1.-Agresión sexual con penetración	6	0	-100,0
5.2.-Resto de delitos contra la libertad sexual	7	5	-28,6
6. Robos con violencia e intimidación	5	9	80,0
7. Robos con fuerza en domicilios, establecimientos y otras instalaciones	24	17	-29,2
7.1.-Robos con fuerza en domicilios	19	7	-63,2
8. Hurtos	165	157	-4,8
9. Sustracciones de vehículos	6	3	-50,0
10. Tráfico de drogas	5	17	240,0
11. Resto de criminalidad CONVENCIONAL	309	334	8,1
<b>II. CIBERCRIMINALIDAD (infracciones penales cometidas en/por medio ciber)</b>	<b>158</b>	<b>199</b>	<b>25,9</b>
12.-Estafas informáticas	155	180	16,1
13.-Otros ciberdelitos	3	19	533,3
<b>III. TOTAL CRIMINALIDAD</b>	<b>709</b>	<b>760</b>	<b>7,2</b>

## INFRACCIONES PENALES REGISTRADAS EN CCAAs, PROVINCIAS, ISLAS, CAPITALS Y LOCALIDADES CON POBLACIÓN SUPERIOR A 20.000 HABITANTES

(Datos de Policía Nacional, Guardia Civil, Ertzaintza, Mossos d'Esquadra, Policía Foral de Navarra y cuerpos de Policía Local que facilitan datos al Sistema Estadístico de Criminalidad)

Datos pendientes de consolidar

Provincia de TERUEL

Acumulado enero a junio

TIPOLOGÍA PENAL	2022	2023	Var.% 23/22
<b>I. CRIMINALIDAD CONVENCIONAL</b>	<b>1.306</b>	<b>1.242</b>	<b>-4,9</b>
1. Homicidios dolosos y asesinatos consumados	0	0	0,0
2. Homicidios dolosos y asesinatos en grado tentativa	1	0	-100,0
3. Delitos graves y menos graves de lesiones y riña tumultuaria	29	30	3,4
4. Secuestro	0	0	0,0
5. Delitos contra la libertad sexual	14	19	35,7
5.1.-Agresión sexual con penetración	3	5	66,7
5.2.-Resto de delitos contra la libertad sexual	11	14	27,3
6. Robos con violencia e intimidación	6	9	50,0
7. Robos con fuerza en domicilios, establecimientos y otras instalaciones	125	92	-26,4
7.1.-Robos con fuerza en domicilios	95	65	-31,6
8. Hurtos	192	228	18,8
9. Sustracciones de vehículos	10	6	-40,0
10. Tráfico de drogas	8	11	37,5
11. Resto de criminalidad CONVENCIONAL	921	847	-8,0
<b>II. CIBERCRIMINALIDAD (infracciones penales cometidas en/por medio ciber)</b>	<b>375</b>	<b>571</b>	<b>52,3</b>
12.-Estafas informáticas	341	515	51,0
13.-Otros ciberdelitos	34	56	64,7
<b>III. TOTAL CRIMINALIDAD</b>	<b>1.681</b>	<b>1.813</b>	<b>7,9</b>

## INFRACCIONES PENALES REGISTRADAS EN CCAAs, PROVINCIAS, ISLAS, CAPITALES Y LOCALIDADES CON POBLACIÓN SUPERIOR A 20.000 HABITANTES

(Datos de Policía Nacional, Guardia Civil, Ertzaintza, Mossos d'Esquadra, Policía Foral de Navarra y cuerpos de Policía Local que facilitan datos al Sistema Estadístico de Criminalidad)

Datos pendientes de consolidar

Municipio de Teruel

Acumulado enero a junio

TIPOLOGÍA PENAL	2022	2023	Var.% 23/22
<b>I. CRIMINALIDAD CONVENCIONAL</b>	<b>331</b>	<b>325</b>	<b>-1,8</b>
1. Homicidios dolosos y asesinatos consumados	0	0	0,0
2. Homicidios dolosos y asesinatos en grado tentativa	1	0	-100,0
3. Delitos graves y menos graves de lesiones y riña tumultuaria	11	13	18,2
4. Secuestro	0	0	0,0
5. Delitos contra la libertad sexual	8	5	-37,5
5.1.-Agresión sexual con penetración	1	3	200,0
5.2.-Resto de delitos contra la libertad sexual	7	2	-71,4
6. Robos con violencia e intimidación	3	6	100,0
7. Robos con fuerza en domicilios, establecimientos y otras instalaciones	18	17	-5,6
7.1.-Robos con fuerza en domicilios	17	15	-11,8
8. Hurtos	68	70	2,9
9. Sustracciones de vehículos	2	3	50,0
10. Tráfico de drogas	3	5	66,7
11. Resto de criminalidad CONVENCIONAL	217	206	-5,1
<b>II. CIBERCRIMINALIDAD (infracciones penales cometidas en/por medio ciber)</b>	<b>90</b>	<b>82</b>	<b>-8,9</b>
12.-Estafas informáticas	84	75	-10,7
13.-Otros ciberdelitos	6	7	16,7
<b>III. TOTAL CRIMINALIDAD</b>	<b>421</b>	<b>407</b>	<b>-3,3</b>

## INFRACCIONES PENALES REGISTRADAS EN CCAAs, PROVINCIAS, ISLAS, CAPITALS Y LOCALIDADES CON POBLACIÓN SUPERIOR A 20.000 HABITANTES

(Datos de Policía Nacional, Guardia Civil, Ertzaintza, Mossos d'Esquadra, Policía Foral de Navarra y cuerpos de Policía Local que facilitan datos al Sistema Estadístico de Criminalidad)

Datos pendientes de consolidar

Provincia de ZARAGOZA

Acumulado enero a junio

TIPOLOGÍA PENAL	2022	2023	Var.% 23/22
<b>I. CRIMINALIDAD CONVENCIONAL</b>	<b>14.898</b>	<b>14.547</b>	<b>-2,4</b>
1. Homicidios dolosos y asesinatos consumados	6	5	-16,7
2. Homicidios dolosos y asesinatos en grado tentativa	6	14	133,3
3. Delitos graves y menos graves de lesiones y riña tumultuaria	249	226	-9,2
4. Secuestro	0	0	0,0
5. Delitos contra la libertad sexual	146	154	5,5
5.1.-Agresión sexual con penetración	29	40	37,9
5.2.-Resto de delitos contra la libertad sexual	117	114	-2,6
6. Robos con violencia e intimidación	615	467	-24,1
7. Robos con fuerza en domicilios, establecimientos y otras instalaciones	948	988	4,2
7.1.-Robos con fuerza en domicilios	552	669	21,2
8. Hurtos	4.430	4.027	-9,1
9. Sustracciones de vehículos	104	147	41,3
10. Tráfico de drogas	162	193	19,1
11. Resto de criminalidad CONVENCIONAL	8.232	8.326	1,1
<b>II. CIBERCRIMINALIDAD (infracciones penales cometidas en/por medio ciber)</b>	<b>3.307</b>	<b>4.146</b>	<b>25,4</b>
12.-Estafas informáticas	2.961	3.707	25,2
13.-Otros ciberdelitos	346	439	26,9
<b>III. TOTAL CRIMINALIDAD</b>	<b>18.205</b>	<b>18.693</b>	<b>2,7</b>

## INFRACCIONES PENALES REGISTRADAS EN CCAAs, PROVINCIAS, ISLAS, CAPITALS Y LOCALIDADES CON POBLACIÓN SUPERIOR A 20.000 HABITANTES

(Datos de Policía Nacional, Guardia Civil, Ertzaintza, Mossos d'Esquadra, Policía Foral de Navarra y cuerpos de Policía Local que facilitan datos al Sistema Estadístico de Criminalidad)

Datos pendientes de consolidar

Municipio de Zaragoza

Acumulado enero a junio

TIPOLOGÍA PENAL	2022	2023	Var.% 23/22
<b>I. CRIMINALIDAD CONVENCIONAL</b>	<b>10.594</b>	<b>10.153</b>	<b>-4,2</b>
1. Homicidios dolosos y asesinatos consumados	4	2	-50,0
2. Homicidios dolosos y asesinatos en grado tentativa	3	7	133,3
3. Delitos graves y menos graves de lesiones y riña tumultuaria	160	161	0,6
4. Secuestro	0	0	0,0
5. Delitos contra la libertad sexual	110	109	-0,9
5.1.-Agresión sexual con penetración	26	31	19,2
5.2.-Resto de delitos contra la libertad sexual	84	78	-7,1
6. Robos con violencia e intimidación	576	437	-24,1
7. Robos con fuerza en domicilios, establecimientos y otras instalaciones	583	542	-7,0
7.1.-Robos con fuerza en domicilios	319	340	6,6
8. Hurtos	3.754	3.329	-11,3
9. Sustracciones de vehículos	89	101	13,5
10. Tráfico de drogas	137	158	15,3
11. Resto de criminalidad CONVENCIONAL	5.178	5.307	2,5
<b>II. CIBERCRIMINALIDAD (infracciones penales cometidas en/por medio ciber)</b>	<b>2.435</b>	<b>2.669</b>	<b>9,6</b>
12.-Estafas informáticas	2.198	2.395	9,0
13.-Otros ciberdelitos	237	274	15,6
<b>III. TOTAL CRIMINALIDAD</b>	<b>13.029</b>	<b>12.822</b>	<b>-1,6</b>



## INFRACCIONES PENALES REGISTRADAS EN CCAAs, PROVINCIAS, ISLAS, CAPITALS Y LOCALIDADES CON POBLACIÓN SUPERIOR A 20.000 HABITANTES

(Datos de Policía Nacional, Guardia Civil, Ertzaintza, Mossos d'Esquadra, Policía Foral de Navarra y cuerpos de Policía Local que facilitan datos al Sistema Estadístico de Criminalidad)

Datos pendientes de consolidar

ASTURIAS (PRINCIPADO DE)

Acumulado enero a junio

TIPOLOGÍA PENAL	2022	2023	Var.% 23/22
<b>I. CRIMINALIDAD CONVENCIONAL</b>	<b>11.205</b>	<b>11.938</b>	<b>6,5</b>
1. Homicidios dolosos y asesinatos consumados	2	3	50,0
2. Homicidios dolosos y asesinatos en grado tentativa	3	8	166,7
3. Delitos graves y menos graves de lesiones y riña tumultuaria	218	194	-11,0
4. Secuestro	0	0	0,0
5. Delitos contra la libertad sexual	113	141	24,8
5.1.-Agresión sexual con penetración	24	31	29,2
5.2.-Resto de delitos contra la libertad sexual	89	110	23,6
6. Robos con violencia e intimidación	173	173	0,0
7. Robos con fuerza en domicilios, establecimientos y otras instalaciones	552	705	27,7
7.1.-Robos con fuerza en domicilios	375	471	25,6
8. Hurtos	3.074	3.572	16,2
9. Sustracciones de vehículos	126	137	8,7
10. Tráfico de drogas	79	97	22,8
11. Resto de criminalidad CONVENCIONAL	6.865	6.908	0,6
<b>II. CIBERCRIMINALIDAD (infracciones penales cometidas en/por medio ciber)</b>	<b>4.298</b>	<b>3.980</b>	<b>-7,4</b>
12.-Estafas informáticas	3.837	3.616	-5,8
13.-Otros ciberdelitos	461	364	-21,0
<b>III. TOTAL CRIMINALIDAD</b>	<b>15.503</b>	<b>15.918</b>	<b>2,7</b>

## INFRACCIONES PENALES REGISTRADAS EN CCAAs, PROVINCIAS, ISLAS, CAPITALS Y LOCALIDADES CON POBLACIÓN SUPERIOR A 20.000 HABITANTES

(Datos de Policía Nacional, Guardia Civil, Ertzaintza, Mossos d'Esquadra, Policía Foral de Navarra y cuerpos de Policía Local que facilitan datos al Sistema Estadístico de Criminalidad)

Datos pendientes de consolidar

Municipio de Avilés

Acumulado enero a junio

TIPOLOGÍA PENAL	2022	2023	Var.% 23/22
<b>I. CRIMINALIDAD CONVENCIONAL</b>	<b>834</b>	<b>959</b>	<b>15,0</b>
1. Homicidios dolosos y asesinatos consumados	0	0	0,0
2. Homicidios dolosos y asesinatos en grado tentativa	0	2	100,0
3. Delitos graves y menos graves de lesiones y riña tumultuaria	12	11	-8,3
4. Secuestro	0	0	0,0
5. Delitos contra la libertad sexual	8	7	-12,5
5.1.-Agresión sexual con penetración	1	1	0,0
5.2.-Resto de delitos contra la libertad sexual	7	6	-14,3
6. Robos con violencia e intimidación	17	22	29,4
7. Robos con fuerza en domicilios, establecimientos y otras instalaciones	57	68	19,3
7.1.-Robos con fuerza en domicilios	28	38	35,7
8. Hurtos	246	293	19,1
9. Sustracciones de vehículos	6	11	83,3
10. Tráfico de drogas	6	10	66,7
11. Resto de criminalidad CONVENCIONAL	482	535	11,0
<b>II. CIBERCRIMINALIDAD (infracciones penales cometidas en/por medio ciber)</b>	<b>285</b>	<b>236</b>	<b>-17,2</b>
12.-Estafas informáticas	264	221	-16,3
13.-Otros ciberdelitos	21	15	-28,6
<b>III. TOTAL CRIMINALIDAD</b>	<b>1.119</b>	<b>1.195</b>	<b>6,8</b>

## INFRACCIONES PENALES REGISTRADAS EN CCAAs, PROVINCIAS, ISLAS, CAPITALS Y LOCALIDADES CON POBLACIÓN SUPERIOR A 20.000 HABITANTES

(Datos de Policía Nacional, Guardia Civil, Ertzaintza, Mossos d'Esquadra, Policía Foral de Navarra y cuerpos de Policía Local que facilitan datos al Sistema Estadístico de Criminalidad)

Datos pendientes de consolidar

Municipio de Castrillón

Acumulado enero a junio

TIPOLOGÍA PENAL	2022	2023	Var.% 23/22
<b>I. CRIMINALIDAD CONVENCIONAL</b>	<b>163</b>	<b>165</b>	<b>1,2</b>
1. Homicidios dolosos y asesinatos consumados	0	0	0,0
2. Homicidios dolosos y asesinatos en grado tentativa	0	0	0,0
3. Delitos graves y menos graves de lesiones y riña tumultuaria	0	3	100,0
4. Secuestro	0	0	0,0
5. Delitos contra la libertad sexual	3	1	-66,7
5.1.-Agresión sexual con penetración	0	0	0,0
5.2.-Resto de delitos contra la libertad sexual	3	1	-66,7
6. Robos con violencia e intimidación	2	0	-100,0
7. Robos con fuerza en domicilios, establecimientos y otras instalaciones	4	10	150,0
7.1.-Robos con fuerza en domicilios	4	8	100,0
8. Hurtos	39	49	25,6
9. Sustracciones de vehículos	2	2	0,0
10. Tráfico de drogas	2	2	0,0
11. Resto de criminalidad CONVENCIONAL	111	98	-11,7
<b>II. CIBERCRIMINALIDAD (infracciones penales cometidas en/por medio ciber)</b>	<b>98</b>	<b>92</b>	<b>-6,1</b>
12.-Estafas informáticas	88	79	-10,2
13.-Otros ciberdelitos	10	13	30,0
<b>III. TOTAL CRIMINALIDAD</b>	<b>261</b>	<b>257</b>	<b>-1,5</b>

## INFRACCIONES PENALES REGISTRADAS EN CCAAs, PROVINCIAS, ISLAS, CAPITALS Y LOCALIDADES CON POBLACIÓN SUPERIOR A 20.000 HABITANTES

(Datos de Policía Nacional, Guardia Civil, Ertzaintza, Mossos d'Esquadra, Policía Foral de Navarra y cuerpos de Policía Local que facilitan datos al Sistema Estadístico de Criminalidad)

Datos pendientes de consolidar

Municipio de Gijón

Acumulado enero a junio

TIPOLOGÍA PENAL	2022	2023	Var.% 23/22
<b>I. CRIMINALIDAD CONVENCIONAL</b>	<b>3.085</b>	<b>3.423</b>	<b>11,0</b>
1. Homicidios dolosos y asesinatos consumados	0	0	0,0
2. Homicidios dolosos y asesinatos en grado tentativa	1	2	100,0
3. Delitos graves y menos graves de lesiones y riña tumultuaria	64	62	-3,1
4. Secuestro	0	0	0,0
5. Delitos contra la libertad sexual	32	42	31,3
5.1.-Agresión sexual con penetración	11	15	36,4
5.2.-Resto de delitos contra la libertad sexual	21	27	28,6
6. Robos con violencia e intimidación	68	73	7,4
7. Robos con fuerza en domicilios, establecimientos y otras instalaciones	136	178	30,9
7.1.-Robos con fuerza en domicilios	72	102	41,7
8. Hurtos	1.037	1.275	23,0
9. Sustracciones de vehículos	38	33	-13,2
10. Tráfico de drogas	22	23	4,5
11. Resto de criminalidad CONVENCIONAL	1.687	1.735	2,8
<b>II. CIBERCRIMINALIDAD (infracciones penales cometidas en/por medio ciber)</b>	<b>1.222</b>	<b>1.131</b>	<b>-7,4</b>
12.-Estafas informáticas	1.142	1.051	-8,0
13.-Otros ciberdelitos	80	80	0,0
<b>III. TOTAL CRIMINALIDAD</b>	<b>4.307</b>	<b>4.554</b>	<b>5,7</b>

## INFRACCIONES PENALES REGISTRADAS EN CCAAs, PROVINCIAS, ISLAS, CAPITALS Y LOCALIDADES CON POBLACIÓN SUPERIOR A 20.000 HABITANTES

(Datos de Policía Nacional, Guardia Civil, Ertzaintza, Mossos d'Esquadra, Policía Foral de Navarra y cuerpos de Policía Local que facilitan datos al Sistema Estadístico de Criminalidad)

Datos pendientes de consolidar

Municipio de Langreo

Acumulado enero a junio

TIPOLOGÍA PENAL	2022	2023	Var.% 23/22
<b>I. CRIMINALIDAD CONVENCIONAL</b>	<b>576</b>	<b>647</b>	<b>12,3</b>
1. Homicidios dolosos y asesinatos consumados	0	0	0,0
2. Homicidios dolosos y asesinatos en grado tentativa	0	1	100,0
3. Delitos graves y menos graves de lesiones y riña tumultuaria	10	6	-40,0
4. Secuestro	0	0	0,0
5. Delitos contra la libertad sexual	4	7	75,0
5.1.-Agresión sexual con penetración	0	3	100,0
5.2.-Resto de delitos contra la libertad sexual	4	4	0,0
6. Robos con violencia e intimidación	14	14	0,0
7. Robos con fuerza en domicilios, establecimientos y otras instalaciones	29	54	86,2
7.1.-Robos con fuerza en domicilios	20	32	60,0
8. Hurtos	70	104	48,6
9. Sustracciones de vehículos	1	19	1.800,0
10. Tráfico de drogas	7	7	0,0
11. Resto de criminalidad CONVENCIONAL	441	435	-1,4
<b>II. CIBERCRIMINALIDAD (infracciones penales cometidas en/por medio ciber)</b>	<b>160</b>	<b>155</b>	<b>-3,1</b>
12.-Estafas informáticas	137	149	8,8
13.-Otros ciberdelitos	23	6	-73,9
<b>III. TOTAL CRIMINALIDAD</b>	<b>736</b>	<b>802</b>	<b>9,0</b>

## INFRACCIONES PENALES REGISTRADAS EN CCAAs, PROVINCIAS, ISLAS, CAPITALS Y LOCALIDADES CON POBLACIÓN SUPERIOR A 20.000 HABITANTES

(Datos de Policía Nacional, Guardia Civil, Ertzaintza, Mossos d'Esquadra, Policía Foral de Navarra y cuerpos de Policía Local que facilitan datos al Sistema Estadístico de Criminalidad)

Datos pendientes de consolidar

Municipio de Mieres

Acumulado enero a junio

TIPOLOGÍA PENAL	2022	2023	Var.% 23/22
<b>I. CRIMINALIDAD CONVENCIONAL</b>	<b>490</b>	<b>502</b>	<b>2,4</b>
1. Homicidios dolosos y asesinatos consumados	0	1	100,0
2. Homicidios dolosos y asesinatos en grado tentativa	0	0	0,0
3. Delitos graves y menos graves de lesiones y riña tumultuaria	18	5	-72,2
4. Secuestro	0	0	0,0
5. Delitos contra la libertad sexual	3	4	33,3
5.1.-Agresión sexual con penetración	2	0	-100,0
5.2.-Resto de delitos contra la libertad sexual	1	4	300,0
6. Robos con violencia e intimidación	10	8	-20,0
7. Robos con fuerza en domicilios, establecimientos y otras instalaciones	29	34	17,2
7.1.-Robos con fuerza en domicilios	23	26	13,0
8. Hurtos	104	117	12,5
9. Sustracciones de vehículos	8	10	25,0
10. Tráfico de drogas	6	4	-33,3
11. Resto de criminalidad CONVENCIONAL	312	319	2,2
<b>II. CIBERCRIMINALIDAD (infracciones penales cometidas en/por medio ciber)</b>	<b>164</b>	<b>120</b>	<b>-26,8</b>
12.-Estafas informáticas	130	108	-16,9
13.-Otros ciberdelitos	34	12	-64,7
<b>III. TOTAL CRIMINALIDAD</b>	<b>654</b>	<b>622</b>	<b>-4,9</b>

## INFRACCIONES PENALES REGISTRADAS EN CCAAs, PROVINCIAS, ISLAS, CAPITALES Y LOCALIDADES CON POBLACIÓN SUPERIOR A 20.000 HABITANTES

(Datos de Policía Nacional, Guardia Civil, Ertzaintza, Mossos d'Esquadra, Policía Foral de Navarra y cuerpos de Policía Local que facilitan datos al Sistema Estadístico de Criminalidad)

Datos pendientes de consolidar

Municipio de Oviedo

Acumulado enero a junio

TIPOLOGÍA PENAL	2022	2023	Var.% 23/22
<b>I. CRIMINALIDAD CONVENCIONAL</b>	<b>2.636</b>	<b>2.664</b>	<b>1,1</b>
1. Homicidios dolosos y asesinatos consumados	1	1	0,0
2. Homicidios dolosos y asesinatos en grado tentativa	1	1	0,0
3. Delitos graves y menos graves de lesiones y riña tumultuaria	57	45	-21,1
4. Secuestro	0	0	0,0
5. Delitos contra la libertad sexual	33	34	3,0
5.1.-Agresión sexual con penetración	4	5	25,0
5.2.-Resto de delitos contra la libertad sexual	29	29	0,0
6. Robos con violencia e intimidación	44	34	-22,7
7. Robos con fuerza en domicilios, establecimientos y otras instalaciones	122	137	12,3
7.1.-Robos con fuerza en domicilios	93	104	11,8
8. Hurtos	892	890	-0,2
9. Sustracciones de vehículos	42	30	-28,6
10. Tráfico de drogas	18	28	55,6
11. Resto de criminalidad CONVENCIONAL	1.426	1.464	2,7
<b>II. CIBERCRIMINALIDAD (infracciones penales cometidas en/por medio ciber)</b>	<b>1.055</b>	<b>974</b>	<b>-7,7</b>
12.-Estafas informáticas	952	869	-8,7
13.-Otros ciberdelitos	103	105	1,9
<b>III. TOTAL CRIMINALIDAD</b>	<b>3.691</b>	<b>3.638</b>	<b>-1,4</b>

## INFRACCIONES PENALES REGISTRADAS EN CCAAs, PROVINCIAS, ISLAS, CAPITALS Y LOCALIDADES CON POBLACIÓN SUPERIOR A 20.000 HABITANTES

(Datos de Policía Nacional, Guardia Civil, Ertzaintza, Mossos d'Esquadra, Policía Foral de Navarra y cuerpos de Policía Local que facilitan datos al Sistema Estadístico de Criminalidad)

Datos pendientes de consolidar

Municipio de Siero

Acumulado enero a junio

TIPOLOGÍA PENAL	2022	2023	Var.% 23/22
<b>I. CRIMINALIDAD CONVENCIONAL</b>	<b>742</b>	<b>751</b>	<b>1,2</b>
1. Homicidios dolosos y asesinatos consumados	0	0	0,0
2. Homicidios dolosos y asesinatos en grado tentativa	0	1	100,0
3. Delitos graves y menos graves de lesiones y riña tumultuaria	7	9	28,6
4. Secuestro	0	0	0,0
5. Delitos contra la libertad sexual	6	4	-33,3
5.1.-Agresión sexual con penetración	2	2	0,0
5.2.-Resto de delitos contra la libertad sexual	4	2	-50,0
6. Robos con violencia e intimidación	7	7	0,0
7. Robos con fuerza en domicilios, establecimientos y otras instalaciones	39	55	41,0
7.1.-Robos con fuerza en domicilios	26	35	34,6
8. Hurtos	228	290	27,2
9. Sustracciones de vehículos	11	3	-72,7
10. Tráfico de drogas	1	1	0,0
11. Resto de criminalidad CONVENCIONAL	443	381	-14,0
<b>II. CIBERCRIMINALIDAD (infracciones penales cometidas en/por medio ciber)</b>	<b>162</b>	<b>151</b>	<b>-6,8</b>
12.-Estafas informáticas	138	134	-2,9
13.-Otros ciberdelitos	24	17	-29,2
<b>III. TOTAL CRIMINALIDAD</b>	<b>904</b>	<b>902</b>	<b>-0,2</b>



## INFRACCIONES PENALES REGISTRADAS EN CCAAs, PROVINCIAS, ISLAS, CAPITALS Y LOCALIDADES CON POBLACIÓN SUPERIOR A 20.000 HABITANTES

(Datos de Policía Nacional, Guardia Civil, Ertzaintza, Mossos d'Esquadra, Policía Foral de Navarra y cuerpos de Policía Local que facilitan datos al Sistema Estadístico de Criminalidad)

Datos pendientes de consolidar

BALEARS (ILLES)

Acumulado enero a junio

TIPOLOGÍA PENAL	2022	2023	Var.% 23/22
<b>I. CRIMINALIDAD CONVENCIONAL</b>	<b>29.337</b>	<b>30.159</b>	<b>2,8</b>
1. Homicidios dolosos y asesinatos consumados	1	2	100,0
2. Homicidios dolosos y asesinatos en grado tentativa	17	16	-5,9
3. Delitos graves y menos graves de lesiones y riña tumultuaria	541	605	11,8
4. Secuestro	2	3	50,0
5. Delitos contra la libertad sexual	378	441	16,7
5.1.-Agresión sexual con penetración	71	66	-7,0
5.2.-Resto de delitos contra la libertad sexual	307	375	22,1
6. Robos con violencia e intimidación	550	697	26,7
7. Robos con fuerza en domicilios, establecimientos y otras instalaciones	1.327	1.253	-5,6
7.1.-Robos con fuerza en domicilios	949	909	-4,2
8. Hurtos	9.927	9.721	-2,1
9. Sustracciones de vehículos	648	794	22,5
10. Tráfico de drogas	234	295	26,1
11. Resto de criminalidad CONVENCIONAL	15.712	16.332	3,9
<b>II. CIBERCRIMINALIDAD (infracciones penales cometidas en/por medio ciber)</b>	<b>4.250</b>	<b>5.062</b>	<b>19,1</b>
12.-Estafas informáticas	3.545	4.525	27,6
13.-Otros ciberdelitos	705	537	-23,8
<b>III. TOTAL CRIMINALIDAD</b>	<b>33.587</b>	<b>35.221</b>	<b>4,9</b>

## INFRACCIONES PENALES REGISTRADAS EN CCAAs, PROVINCIAS, ISLAS, CAPITALS Y LOCALIDADES CON POBLACIÓN SUPERIOR A 20.000 HABITANTES

(Datos de Policía Nacional, Guardia Civil, Ertzaintza, Mossos d'Esquadra, Policía Foral de Navarra y cuerpos de Policía Local que facilitan datos al Sistema Estadístico de Criminalidad)

Datos pendientes de consolidar

Isla de Formentera

Acumulado enero a junio

TIPOLOGÍA PENAL	2022	2023	Var.% 23/22
<b>I. CRIMINALIDAD CONVENCIONAL</b>	<b>217</b>	<b>220</b>	<b>1,4</b>
1. Homicidios dolosos y asesinatos consumados	0	0	0,0
2. Homicidios dolosos y asesinatos en grado tentativa	2	0	-100,0
3. Delitos graves y menos graves de lesiones y riña tumultuaria	1	6	500,0
4. Secuestro	0	1	100,0
5. Delitos contra la libertad sexual	4	3	-25,0
5.1.-Agresión sexual con penetración	0	0	0,0
5.2.-Resto de delitos contra la libertad sexual	4	3	-25,0
6. Robos con violencia e intimidación	0	3	100,0
7. Robos con fuerza en domicilios, establecimientos y otras instalaciones	11	14	27,3
7.1.-Robos con fuerza en domicilios	9	11	22,2
8. Hurtos	33	24	-27,3
9. Sustracciones de vehículos	17	19	11,8
10. Tráfico de drogas	3	4	33,3
11. Resto de criminalidad CONVENCIONAL	146	146	0,0
<b>II. CIBERCRIMINALIDAD (infracciones penales cometidas en/por medio ciber)</b>	<b>19</b>	<b>23</b>	<b>21,1</b>
12.-Estafas informáticas	12	17	41,7
13.-Otros ciberdelitos	7	6	-14,3
<b>III. TOTAL CRIMINALIDAD</b>	<b>236</b>	<b>243</b>	<b>3,0</b>

## INFRACCIONES PENALES REGISTRADAS EN CCAAs, PROVINCIAS, ISLAS, CAPITALES Y LOCALIDADES CON POBLACIÓN SUPERIOR A 20.000 HABITANTES

(Datos de Policía Nacional, Guardia Civil, Ertzaintza, Mossos d'Esquadra, Policía Foral de Navarra y cuerpos de Policía Local que facilitan datos al Sistema Estadístico de Criminalidad)

Datos pendientes de consolidar

Isla de Eivissa

Acumulado enero a junio

TIPOLOGÍA PENAL	2022	2023	Var.% 23/22
<b>I. CRIMINALIDAD CONVENCIONAL</b>	<b>4.371</b>	<b>4.672</b>	<b>6,9</b>
1. Homicidios dolosos y asesinatos consumados	0	0	0,0
2. Homicidios dolosos y asesinatos en grado tentativa	2	3	50,0
3. Delitos graves y menos graves de lesiones y riña tumultuaria	104	107	2,9
4. Secuestro	0	0	0,0
5. Delitos contra la libertad sexual	50	65	30,0
5.1.-Agresión sexual con penetración	11	14	27,3
5.2.-Resto de delitos contra la libertad sexual	39	51	30,8
6. Robos con violencia e intimidación	97	114	17,5
7. Robos con fuerza en domicilios, establecimientos y otras instalaciones	235	181	-23,0
7.1.-Robos con fuerza en domicilios	138	121	-12,3
8. Hurtos	1.372	1.203	-12,3
9. Sustracciones de vehículos	147	175	19,0
10. Tráfico de drogas	93	110	18,3
11. Resto de criminalidad CONVENCIONAL	2.271	2.714	19,5
<b>II. CIBERCRIMINALIDAD (infracciones penales cometidas en/por medio ciber)</b>	<b>517</b>	<b>580</b>	<b>12,2</b>
12.-Estafas informáticas	453	541	19,4
13.-Otros ciberdelitos	64	39	-39,1
<b>III. TOTAL CRIMINALIDAD</b>	<b>4.888</b>	<b>5.252</b>	<b>7,4</b>

## INFRACCIONES PENALES REGISTRADAS EN CCAAs, PROVINCIAS, ISLAS, CAPITALS Y LOCALIDADES CON POBLACIÓN SUPERIOR A 20.000 HABITANTES

(Datos de Policía Nacional, Guardia Civil, Ertzaintza, Mossos d'Esquadra, Policía Foral de Navarra y cuerpos de Policía Local que facilitan datos al Sistema Estadístico de Criminalidad)

Datos pendientes de consolidar

Municipio de Eivissa

Acumulado enero a junio

TIPOLOGÍA PENAL	2022	2023	Var.% 23/22
<b>I. CRIMINALIDAD CONVENCIONAL</b>	<b>1.642</b>	<b>1.763</b>	<b>7,4</b>
1. Homicidios dolosos y asesinatos consumados	0	0	0,0
2. Homicidios dolosos y asesinatos en grado tentativa	2	1	-50,0
3. Delitos graves y menos graves de lesiones y riña tumultuaria	17	37	117,6
4. Secuestro	0	0	0,0
5. Delitos contra la libertad sexual	13	18	38,5
5.1.-Agresión sexual con penetración	3	5	66,7
5.2.-Resto de delitos contra la libertad sexual	10	13	30,0
6. Robos con violencia e intimidación	48	49	2,1
7. Robos con fuerza en domicilios, establecimientos y otras instalaciones	93	62	-33,3
7.1.-Robos con fuerza en domicilios	37	32	-13,5
8. Hurtos	578	609	5,4
9. Sustracciones de vehículos	52	36	-30,8
10. Tráfico de drogas	32	40	25,0
11. Resto de criminalidad CONVENCIONAL	807	911	12,9
<b>II. CIBERCRIMINALIDAD (infracciones penales cometidas en/por medio ciber)</b>	<b>265</b>	<b>259</b>	<b>-2,3</b>
12.-Estafas informáticas	245	247	0,8
13.-Otros ciberdelitos	20	12	-40,0
<b>III. TOTAL CRIMINALIDAD</b>	<b>1.907</b>	<b>2.022</b>	<b>6,0</b>

## INFRACCIONES PENALES REGISTRADAS EN CCAAs, PROVINCIAS, ISLAS, CAPITALS Y LOCALIDADES CON POBLACIÓN SUPERIOR A 20.000 HABITANTES

(Datos de Policía Nacional, Guardia Civil, Ertzaintza, Mossos d'Esquadra, Policía Foral de Navarra y cuerpos de Policía Local que facilitan datos al Sistema Estadístico de Criminalidad)

Datos pendientes de consolidar

Municipio de Sant Antoni de Portmany

Acumulado enero a junio

TIPOLOGÍA PENAL	2022	2023	Var.% 23/22
<b>I. CRIMINALIDAD CONVENCIONAL</b>	<b>762</b>	<b>933</b>	<b>22,4</b>
1. Homicidios dolosos y asesinatos consumados	0	0	0,0
2. Homicidios dolosos y asesinatos en grado tentativa	0	1	100,0
3. Delitos graves y menos graves de lesiones y riña tumultuaria	33	26	-21,2
4. Secuestro	0	0	0,0
5. Delitos contra la libertad sexual	14	24	71,4
5.1.-Agresión sexual con penetración	2	6	200,0
5.2.-Resto de delitos contra la libertad sexual	12	18	50,0
6. Robos con violencia e intimidación	28	29	3,6
7. Robos con fuerza en domicilios, establecimientos y otras instalaciones	24	26	8,3
7.1.-Robos con fuerza en domicilios	16	19	18,8
8. Hurtos	196	172	-12,2
9. Sustracciones de vehículos	30	52	73,3
10. Tráfico de drogas	24	34	41,7
11. Resto de criminalidad CONVENCIONAL	413	569	37,8
<b>II. CIBERCRIMINALIDAD (infracciones penales cometidas en/por medio ciber)</b>	<b>71</b>	<b>77</b>	<b>8,5</b>
12.-Estafas informáticas	55	73	32,7
13.-Otros ciberdelitos	16	4	-75,0
<b>III. TOTAL CRIMINALIDAD</b>	<b>833</b>	<b>1.010</b>	<b>21,2</b>

## INFRACCIONES PENALES REGISTRADAS EN CCAAs, PROVINCIAS, ISLAS, CAPITALS Y LOCALIDADES CON POBLACIÓN SUPERIOR A 20.000 HABITANTES

(Datos de Policía Nacional, Guardia Civil, Ertzaintza, Mossos d'Esquadra, Policía Foral de Navarra y cuerpos de Policía Local que facilitan datos al Sistema Estadístico de Criminalidad)

Datos pendientes de consolidar

Municipio de Sant Josep de sa Talaia

Acumulado enero a junio

TIPOLOGÍA PENAL	2022	2023	Var.% 23/22
<b>I. CRIMINALIDAD CONVENCIONAL</b>	<b>1.011</b>	<b>1.039</b>	<b>2,8</b>
1. Homicidios dolosos y asesinatos consumados	0	0	0,0
2. Homicidios dolosos y asesinatos en grado tentativa	0	1	100,0
3. Delitos graves y menos graves de lesiones y riña tumultuaria	24	23	-4,2
4. Secuestro	0	0	0,0
5. Delitos contra la libertad sexual	12	10	-16,7
5.1.-Agresión sexual con penetración	3	2	-33,3
5.2.-Resto de delitos contra la libertad sexual	9	8	-11,1
6. Robos con violencia e intimidación	12	28	133,3
7. Robos con fuerza en domicilios, establecimientos y otras instalaciones	64	39	-39,1
7.1.-Robos con fuerza en domicilios	47	26	-44,7
8. Hurtos	345	248	-28,1
9. Sustracciones de vehículos	30	45	50,0
10. Tráfico de drogas	30	24	-20,0
11. Resto de criminalidad CONVENCIONAL	494	621	25,7
<b>II. CIBERCRIMINALIDAD (infracciones penales cometidas en/por medio ciber)</b>	<b>77</b>	<b>115</b>	<b>49,4</b>
12.-Estafas informáticas	65	108	66,2
13.-Otros ciberdelitos	12	7	-41,7
<b>III. TOTAL CRIMINALIDAD</b>	<b>1.088</b>	<b>1.154</b>	<b>6,1</b>

## INFRACCIONES PENALES REGISTRADAS EN CCAAs, PROVINCIAS, ISLAS, CAPITALES Y LOCALIDADES CON POBLACIÓN SUPERIOR A 20.000 HABITANTES

(Datos de Policía Nacional, Guardia Civil, Ertzaintza, Mossos d'Esquadra, Policía Foral de Navarra y cuerpos de Policía Local que facilitan datos al Sistema Estadístico de Criminalidad)

Datos pendientes de consolidar

Municipio de Santa Eulària des Riu

Acumulado enero a junio

TIPOLOGÍA PENAL	2022	2023	Var.% 23/22
<b>I. CRIMINALIDAD CONVENCIONAL</b>	<b>839</b>	<b>827</b>	<b>-1,4</b>
1. Homicidios dolosos y asesinatos consumados	0	0	0,0
2. Homicidios dolosos y asesinatos en grado tentativa	0	0	0,0
3. Delitos graves y menos graves de lesiones y riña tumultuaria	29	19	-34,5
4. Secuestro	0	0	0,0
5. Delitos contra la libertad sexual	11	11	0,0
5.1.-Agresión sexual con penetración	3	1	-66,7
5.2.-Resto de delitos contra la libertad sexual	8	10	25,0
6. Robos con violencia e intimidación	8	6	-25,0
7. Robos con fuerza en domicilios, establecimientos y otras instalaciones	43	48	11,6
7.1.-Robos con fuerza en domicilios	27	39	44,4
8. Hurtos	225	154	-31,6
9. Sustracciones de vehículos	33	39	18,2
10. Tráfico de drogas	7	9	28,6
11. Resto de criminalidad CONVENCIONAL	483	541	12,0
<b>II. CIBERCRIMINALIDAD (infracciones penales cometidas en/por medio ciber)</b>	<b>90</b>	<b>107</b>	<b>18,9</b>
12.-Estafas informáticas	77	96	24,7
13.-Otros ciberdelitos	13	11	-15,4
<b>III. TOTAL CRIMINALIDAD</b>	<b>929</b>	<b>934</b>	<b>0,5</b>

## INFRACCIONES PENALES REGISTRADAS EN CCAAs, PROVINCIAS, ISLAS, CAPITALS Y LOCALIDADES CON POBLACIÓN SUPERIOR A 20.000 HABITANTES

(Datos de Policía Nacional, Guardia Civil, Ertzaintza, Mossos d'Esquadra, Policía Foral de Navarra y cuerpos de Policía Local que facilitan datos al Sistema Estadístico de Criminalidad)

Datos pendientes de consolidar

Isla de Mallorca

Acumulado enero a junio

TIPOLOGÍA PENAL	2022	2023	Var.% 23/22
<b>I. CRIMINALIDAD CONVENCIONAL</b>	<b>23.135</b>	<b>23.598</b>	<b>2,0</b>
1. Homicidios dolosos y asesinatos consumados	1	2	100,0
2. Homicidios dolosos y asesinatos en grado tentativa	13	9	-30,8
3. Delitos graves y menos graves de lesiones y riña tumultuaria	411	449	9,2
4. Secuestro	2	2	0,0
5. Delitos contra la libertad sexual	303	351	15,8
5.1.-Agresión sexual con penetración	55	47	-14,5
5.2.-Resto de delitos contra la libertad sexual	248	304	22,6
6. Robos con violencia e intimidación	447	565	26,4
7. Robos con fuerza en domicilios, establecimientos y otras instalaciones	973	986	1,3
7.1.-Robos con fuerza en domicilios	746	732	-1,9
8. Hurtos	8.172	8.081	-1,1
9. Sustracciones de vehículos	465	566	21,7
10. Tráfico de drogas	130	164	26,2
11. Resto de criminalidad CONVENCIONAL	12.218	12.423	1,7
<b>II. CIBERCRIMINALIDAD (infracciones penales cometidas en/por medio ciber)</b>	<b>3.470</b>	<b>4.071</b>	<b>17,3</b>
12.-Estafas informáticas	2.877	3.611	25,5
13.-Otros ciberdelitos	593	460	-22,4
<b>III. TOTAL CRIMINALIDAD</b>	<b>26.605</b>	<b>27.669</b>	<b>4,0</b>



## INFRACCIONES PENALES REGISTRADAS EN CCAAs, PROVINCIAS, ISLAS, CAPITALES Y LOCALIDADES CON POBLACIÓN SUPERIOR A 20.000 HABITANTES

(Datos de Policía Nacional, Guardia Civil, Ertzaintza, Mossos d'Esquadra, Policía Foral de Navarra y cuerpos de Policía Local que facilitan datos al Sistema Estadístico de Criminalidad)

Datos pendientes de consolidar

Municipio de Alcadia

Acumulado enero a junio

TIPOLOGÍA PENAL	2022	2023	Var.% 23/22
<b>I. CRIMINALIDAD CONVENCIONAL</b>	<b>576</b>	<b>658</b>	<b>14,2</b>
1. Homicidios dolosos y asesinatos consumados	0	0	0,0
2. Homicidios dolosos y asesinatos en grado tentativa	1	0	-100,0
3. Delitos graves y menos graves de lesiones y riña tumultuaria	24	19	-20,8
4. Secuestro	0	0	0,0
5. Delitos contra la libertad sexual	8	15	87,5
5.1.-Agresión sexual con penetración	0	3	100,0
5.2.-Resto de delitos contra la libertad sexual	8	12	50,0
6. Robos con violencia e intimidación	3	12	300,0
7. Robos con fuerza en domicilios, establecimientos y otras instalaciones	52	62	19,2
7.1.-Robos con fuerza en domicilios	29	31	6,9
8. Hurtos	168	222	32,1
9. Sustracciones de vehículos	1	2	100,0
10. Tráfico de drogas	4	1	-75,0
11. Resto de criminalidad CONVENCIONAL	315	325	3,2
<b>II. CIBERCRIMINALIDAD (infracciones penales cometidas en/por medio ciber)</b>	<b>36</b>	<b>26</b>	<b>-27,8</b>
12.-Estafas informáticas	21	23	9,5
13.-Otros ciberdelitos	15	3	-80,0
<b>III. TOTAL CRIMINALIDAD</b>	<b>612</b>	<b>684</b>	<b>11,8</b>

## INFRACCIONES PENALES REGISTRADAS EN CCAAs, PROVINCIAS, ISLAS, CAPITALS Y LOCALIDADES CON POBLACIÓN SUPERIOR A 20.000 HABITANTES

(Datos de Policía Nacional, Guardia Civil, Ertzaintza, Mossos d'Esquadra, Policía Foral de Navarra y cuerpos de Policía Local que facilitan datos al Sistema Estadístico de Criminalidad)

Datos pendientes de consolidar

Municipio de Calvià

Acumulado enero a junio

TIPOLOGÍA PENAL	2022	2023	Var.% 23/22
<b>I. CRIMINALIDAD CONVENCIONAL</b>	<b>2.115</b>	<b>1.809</b>	<b>-14,5</b>
1. Homicidios dolosos y asesinatos consumados	0	0	0,0
2. Homicidios dolosos y asesinatos en grado tentativa	1	2	100,0
3. Delitos graves y menos graves de lesiones y riña tumultuaria	47	46	-2,1
4. Secuestro	0	0	0,0
5. Delitos contra la libertad sexual	27	35	29,6
5.1.-Agresión sexual con penetración	10	9	-10,0
5.2.-Resto de delitos contra la libertad sexual	17	26	52,9
6. Robos con violencia e intimidación	65	55	-15,4
7. Robos con fuerza en domicilios, establecimientos y otras instalaciones	87	82	-5,7
7.1.-Robos con fuerza en domicilios	71	72	1,4
8. Hurtos	775	543	-29,9
9. Sustracciones de vehículos	9	12	33,3
10. Tráfico de drogas	36	25	-30,6
11. Resto de criminalidad CONVENCIONAL	1.068	1.009	-5,5
<b>II. CIBERCRIMINALIDAD (infracciones penales cometidas en/por medio ciber)</b>	<b>140</b>	<b>276</b>	<b>97,1</b>
12.-Estafas informáticas	114	236	107,0
13.-Otros ciberdelitos	26	40	53,8
<b>III. TOTAL CRIMINALIDAD</b>	<b>2.255</b>	<b>2.085</b>	<b>-7,5</b>

## INFRACCIONES PENALES REGISTRADAS EN CCAAs, PROVINCIAS, ISLAS, CAPITALES Y LOCALIDADES CON POBLACIÓN SUPERIOR A 20.000 HABITANTES

(Datos de Policía Nacional, Guardia Civil, Ertzaintza, Mossos d'Esquadra, Policía Foral de Navarra y cuerpos de Policía Local que facilitan datos al Sistema Estadístico de Criminalidad)

Datos pendientes de consolidar

Municipio de Inca

Acumulado enero a junio

TIPOLOGÍA PENAL	2022	2023	Var.% 23/22
<b>I. CRIMINALIDAD CONVENCIONAL</b>	<b>559</b>	<b>605</b>	<b>8,2</b>
1. Homicidios dolosos y asesinatos consumados	0	0	0,0
2. Homicidios dolosos y asesinatos en grado tentativa	1	0	-100,0
3. Delitos graves y menos graves de lesiones y riña tumultuaria	26	15	-42,3
4. Secuestro	0	0	0,0
5. Delitos contra la libertad sexual	13	15	15,4
5.1.-Agresión sexual con penetración	3	1	-66,7
5.2.-Resto de delitos contra la libertad sexual	10	14	40,0
6. Robos con violencia e intimidación	10	6	-40,0
7. Robos con fuerza en domicilios, establecimientos y otras instalaciones	30	38	26,7
7.1.-Robos con fuerza en domicilios	24	31	29,2
8. Hurtos	91	117	28,6
9. Sustracciones de vehículos	8	12	50,0
10. Tráfico de drogas	2	2	0,0
11. Resto de criminalidad CONVENCIONAL	378	400	5,8
<b>II. CIBERCRIMINALIDAD (infracciones penales cometidas en/por medio ciber)</b>	<b>37</b>	<b>93</b>	<b>151,4</b>
12.-Estafas informáticas	23	74	221,7
13.-Otros ciberdelitos	14	19	35,7
<b>III. TOTAL CRIMINALIDAD</b>	<b>596</b>	<b>698</b>	<b>17,1</b>

## INFRACCIONES PENALES REGISTRADAS EN CCAAs, PROVINCIAS, ISLAS, CAPITALS Y LOCALIDADES CON POBLACIÓN SUPERIOR A 20.000 HABITANTES

(Datos de Policía Nacional, Guardia Civil, Ertzaintza, Mossos d'Esquadra, Policía Foral de Navarra y cuerpos de Policía Local que facilitan datos al Sistema Estadístico de Criminalidad)

Datos pendientes de consolidar

Municipio de Lluçmajor

Acumulado enero a junio

TIPOLOGÍA PENAL	2022	2023	Var.% 23/22
<b>I. CRIMINALIDAD CONVENCIONAL</b>	<b>792</b>	<b>848</b>	<b>7,1</b>
1. Homicidios dolosos y asesinatos consumados	0	1	100,0
2. Homicidios dolosos y asesinatos en grado tentativa	0	0	0,0
3. Delitos graves y menos graves de lesiones y riña tumultuaria	16	21	31,3
4. Secuestro	0	0	0,0
5. Delitos contra la libertad sexual	18	16	-11,1
5.1.-Agresión sexual con penetración	2	1	-50,0
5.2.-Resto de delitos contra la libertad sexual	16	15	-6,3
6. Robos con violencia e intimidación	13	20	53,8
7. Robos con fuerza en domicilios, establecimientos y otras instalaciones	37	52	40,5
7.1.-Robos con fuerza en domicilios	35	46	31,4
8. Hurtos	182	217	19,2
9. Sustracciones de vehículos	10	13	30,0
10. Tráfico de drogas	2	2	0,0
11. Resto de criminalidad CONVENCIONAL	514	506	-1,6
<b>II. CIBERCRIMINALIDAD (infracciones penales cometidas en/por medio ciber)</b>	<b>115</b>	<b>189</b>	<b>64,3</b>
12.-Estafas informáticas	92	159	72,8
13.-Otros ciberdelitos	23	30	30,4
<b>III. TOTAL CRIMINALIDAD</b>	<b>907</b>	<b>1.037</b>	<b>14,3</b>

## INFRACCIONES PENALES REGISTRADAS EN CCAAs, PROVINCIAS, ISLAS, CAPITALES Y LOCALIDADES CON POBLACIÓN SUPERIOR A 20.000 HABITANTES

(Datos de Policía Nacional, Guardia Civil, Ertzaintza, Mossos d'Esquadra, Policía Foral de Navarra y cuerpos de Policía Local que facilitan datos al Sistema Estadístico de Criminalidad)

Datos pendientes de consolidar

Municipio de Manacor

Acumulado enero a junio

TIPOLOGÍA PENAL	2022	2023	Var.% 23/22
<b>I. CRIMINALIDAD CONVENCIONAL</b>	<b>737</b>	<b>782</b>	<b>6,1</b>
1. Homicidios dolosos y asesinatos consumados	0	0	0,0
2. Homicidios dolosos y asesinatos en grado tentativa	0	3	100,0
3. Delitos graves y menos graves de lesiones y riña tumultuaria	13	16	23,1
4. Secuestro	0	0	0,0
5. Delitos contra la libertad sexual	11	11	0,0
5.1.-Agresión sexual con penetración	2	1	-50,0
5.2.-Resto de delitos contra la libertad sexual	9	10	11,1
6. Robos con violencia e intimidación	10	10	0,0
7. Robos con fuerza en domicilios, establecimientos y otras instalaciones	45	60	33,3
7.1.-Robos con fuerza en domicilios	31	40	29,0
8. Hurtos	167	208	24,6
9. Sustracciones de vehículos	13	18	38,5
10. Tráfico de drogas	8	6	-25,0
11. Resto de criminalidad CONVENCIONAL	470	450	-4,3
<b>II. CIBERCRIMINALIDAD (infracciones penales cometidas en/por medio ciber)</b>	<b>96</b>	<b>186</b>	<b>93,8</b>
12.-Estafas informáticas	78	169	116,7
13.-Otros ciberdelitos	18	17	-5,6
<b>III. TOTAL CRIMINALIDAD</b>	<b>833</b>	<b>968</b>	<b>16,2</b>

## INFRACCIONES PENALES REGISTRADAS EN CCAAs, PROVINCIAS, ISLAS, CAPITALES Y LOCALIDADES CON POBLACIÓN SUPERIOR A 20.000 HABITANTES

(Datos de Policía Nacional, Guardia Civil, Ertzaintza, Mossos d'Esquadra, Policía Foral de Navarra y cuerpos de Policía Local que facilitan datos al Sistema Estadístico de Criminalidad)

Datos pendientes de consolidar

Municipio de Marratxí

Acumulado enero a junio

TIPOLOGÍA PENAL	2022	2023	Var.% 23/22
<b>I. CRIMINALIDAD CONVENCIONAL</b>	<b>531</b>	<b>574</b>	<b>8,1</b>
1. Homicidios dolosos y asesinatos consumados	0	0	0,0
2. Homicidios dolosos y asesinatos en grado tentativa	0	0	0,0
3. Delitos graves y menos graves de lesiones y riña tumultuaria	6	7	16,7
4. Secuestro	0	0	0,0
5. Delitos contra la libertad sexual	5	8	60,0
5.1.-Agresión sexual con penetración	0	1	100,0
5.2.-Resto de delitos contra la libertad sexual	5	7	40,0
6. Robos con violencia e intimidación	3	2	-33,3
7. Robos con fuerza en domicilios, establecimientos y otras instalaciones	17	17	0,0
7.1.-Robos con fuerza en domicilios	12	14	16,7
8. Hurtos	167	186	11,4
9. Sustracciones de vehículos	4	14	250,0
10. Tráfico de drogas	0	2	100,0
11. Resto de criminalidad CONVENCIONAL	329	338	2,7
<b>II. CIBERCRIMINALIDAD (infracciones penales cometidas en/por medio ciber)</b>	<b>180</b>	<b>145</b>	<b>-19,4</b>
12.-Estafas informáticas	149	130	-12,8
13.-Otros ciberdelitos	31	15	-51,6
<b>III. TOTAL CRIMINALIDAD</b>	<b>711</b>	<b>719</b>	<b>1,1</b>

## INFRACCIONES PENALES REGISTRADAS EN CCAAs, PROVINCIAS, ISLAS, CAPITALES Y LOCALIDADES CON POBLACIÓN SUPERIOR A 20.000 HABITANTES

(Datos de Policía Nacional, Guardia Civil, Ertzaintza, Mossos d'Esquadra, Policía Foral de Navarra y cuerpos de Policía Local que facilitan datos al Sistema Estadístico de Criminalidad)

Datos pendientes de consolidar

Municipio de Palma

Acumulado enero a junio

TIPOLOGÍA PENAL	2022	2023	Var.% 23/22
<b>I. CRIMINALIDAD CONVENCIONAL</b>	<b>13.516</b>	<b>13.533</b>	<b>0,1</b>
1. Homicidios dolosos y asesinatos consumados	1	1	0,0
2. Homicidios dolosos y asesinatos en grado tentativa	10	2	-80,0
3. Delitos graves y menos graves de lesiones y riña tumultuaria	163	178	9,2
4. Secuestro	2	2	0,0
5. Delitos contra la libertad sexual	162	184	13,6
5.1.-Agresión sexual con penetración	22	24	9,1
5.2.-Resto de delitos contra la libertad sexual	140	160	14,3
6. Robos con violencia e intimidación	317	413	30,3
7. Robos con fuerza en domicilios, establecimientos y otras instalaciones	336	276	-17,9
7.1.-Robos con fuerza en domicilios	246	164	-33,3
8. Hurtos	5.620	5.528	-1,6
9. Sustracciones de vehículos	385	439	14,0
10. Tráfico de drogas	61	95	55,7
11. Resto de criminalidad CONVENCIONAL	6.459	6.415	-0,7
<b>II. CIBERCRIMINALIDAD (infracciones penales cometidas en/por medio ciber)</b>	<b>2.404</b>	<b>2.545</b>	<b>5,9</b>
12.-Estafas informáticas	2.065	2.315	12,1
13.-Otros ciberdelitos	339	230	-32,2
<b>III. TOTAL CRIMINALIDAD</b>	<b>15.920</b>	<b>16.078</b>	<b>1,0</b>

## INFRACCIONES PENALES REGISTRADAS EN CCAAs, PROVINCIAS, ISLAS, CAPITALS Y LOCALIDADES CON POBLACIÓN SUPERIOR A 20.000 HABITANTES

(Datos de Policía Nacional, Guardia Civil, Ertzaintza, Mossos d'Esquadra, Policía Foral de Navarra y cuerpos de Policía Local que facilitan datos al Sistema Estadístico de Criminalidad)

Datos pendientes de consolidar

Isla de Menorca

Acumulado enero a junio

TIPOLOGÍA PENAL	2022	2023	Var.% 23/22
<b>I. CRIMINALIDAD CONVENCIONAL</b>	<b>1.614</b>	<b>1.669</b>	<b>3,4</b>
1. Homicidios dolosos y asesinatos consumados	0	0	0,0
2. Homicidios dolosos y asesinatos en grado tentativa	0	4	100,0
3. Delitos graves y menos graves de lesiones y riña tumultuaria	25	43	72,0
4. Secuestro	0	0	0,0
5. Delitos contra la libertad sexual	21	22	4,8
5.1.-Agresión sexual con penetración	5	5	0,0
5.2.-Resto de delitos contra la libertad sexual	16	17	6,3
6. Robos con violencia e intimidación	6	15	150,0
7. Robos con fuerza en domicilios, establecimientos y otras instalaciones	108	72	-33,3
7.1.-Robos con fuerza en domicilios	56	45	-19,6
8. Hurtos	350	413	18,0
9. Sustracciones de vehículos	19	34	78,9
10. Tráfico de drogas	8	17	112,5
11. Resto de criminalidad CONVENCIONAL	1.077	1.049	-2,6
<b>II. CIBERCRIMINALIDAD (infracciones penales cometidas en/por medio ciber)</b>	<b>244</b>	<b>388</b>	<b>59,0</b>
12.-Estafas informáticas	203	356	75,4
13.-Otros ciberdelitos	41	32	-22,0
<b>III. TOTAL CRIMINALIDAD</b>	<b>1.858</b>	<b>2.057</b>	<b>10,7</b>



## INFRACCIONES PENALES REGISTRADAS EN CCAAs, PROVINCIAS, ISLAS, CAPITALS Y LOCALIDADES CON POBLACIÓN SUPERIOR A 20.000 HABITANTES

(Datos de Policía Nacional, Guardia Civil, Ertzaintza, Mossos d'Esquadra, Policía Foral de Navarra y cuerpos de Policía Local que facilitan datos al Sistema Estadístico de Criminalidad)

Datos pendientes de consolidar

Municipio de Ciutadella de Menorca

Acumulado enero a junio

TIPOLOGÍA PENAL	2022	2023	Var.% 23/22
<b>I. CRIMINALIDAD CONVENCIONAL</b>	<b>636</b>	<b>668</b>	<b>5,0</b>
1. Homicidios dolosos y asesinatos consumados	0	0	0,0
2. Homicidios dolosos y asesinatos en grado tentativa	0	2	100,0
3. Delitos graves y menos graves de lesiones y riña tumultuaria	9	19	111,1
4. Secuestro	0	0	0,0
5. Delitos contra la libertad sexual	11	7	-36,4
5.1.-Agresión sexual con penetración	3	2	-33,3
5.2.-Resto de delitos contra la libertad sexual	8	5	-37,5
6. Robos con violencia e intimidación	3	7	133,3
7. Robos con fuerza en domicilios, establecimientos y otras instalaciones	53	38	-28,3
7.1.-Robos con fuerza en domicilios	28	21	-25,0
8. Hurtos	209	209	0,0
9. Sustracciones de vehículos	9	19	111,1
10. Tráfico de drogas	1	1	0,0
11. Resto de criminalidad CONVENCIONAL	341	366	7,3
<b>II. CIBERCRIMINALIDAD (infracciones penales cometidas en/por medio ciber)</b>	<b>145</b>	<b>178</b>	<b>22,8</b>
12.-Estafas informáticas	127	161	26,8
13.-Otros ciberdelitos	18	17	-5,6
<b>III. TOTAL CRIMINALIDAD</b>	<b>781</b>	<b>846</b>	<b>8,3</b>

## INFRACCIONES PENALES REGISTRADAS EN CCAAs, PROVINCIAS, ISLAS, CAPITALS Y LOCALIDADES CON POBLACIÓN SUPERIOR A 20.000 HABITANTES

(Datos de Policía Nacional, Guardia Civil, Ertzaintza, Mossos d'Esquadra, Policía Foral de Navarra y cuerpos de Policía Local que facilitan datos al Sistema Estadístico de Criminalidad)

Datos pendientes de consolidar

Municipio de Maó-Mahón

Acumulado enero a junio

TIPOLOGÍA PENAL	2022	2023	Var.% 23/22
<b>I. CRIMINALIDAD CONVENCIONAL</b>	<b>587</b>	<b>569</b>	<b>-3,1</b>
1. Homicidios dolosos y asesinatos consumados	0	0	0,0
2. Homicidios dolosos y asesinatos en grado tentativa	0	2	100,0
3. Delitos graves y menos graves de lesiones y riña tumultuaria	14	18	28,6
4. Secuestro	0	0	0,0
5. Delitos contra la libertad sexual	8	11	37,5
5.1.-Agresión sexual con penetración	2	3	50,0
5.2.-Resto de delitos contra la libertad sexual	6	8	33,3
6. Robos con violencia e intimidación	3	8	166,7
7. Robos con fuerza en domicilios, establecimientos y otras instalaciones	22	7	-68,2
7.1.-Robos con fuerza en domicilios	9	3	-66,7
8. Hurtos	82	116	41,5
9. Sustracciones de vehículos	7	11	57,1
10. Tráfico de drogas	7	14	100,0
11. Resto de criminalidad CONVENCIONAL	444	382	-14,0
<b>II. CIBERCRIMINALIDAD (infracciones penales cometidas en/por medio ciber)</b>	<b>51</b>	<b>102</b>	<b>100,0</b>
12.-Estafas informáticas	45	99	120,0
13.-Otros ciberdelitos	6	3	-50,0
<b>III. TOTAL CRIMINALIDAD</b>	<b>638</b>	<b>671</b>	<b>5,2</b>

## INFRACCIONES PENALES REGISTRADAS EN CCAAs, PROVINCIAS, ISLAS, CAPITALS Y LOCALIDADES CON POBLACIÓN SUPERIOR A 20.000 HABITANTES

(Datos de Policía Nacional, Guardia Civil, Ertzaintza, Mossos d'Esquadra, Policía Foral de Navarra y cuerpos de Policía Local que facilitan datos al Sistema Estadístico de Criminalidad)

Datos pendientes de consolidar

CANARIAS

Acumulado enero a junio

TIPOLOGÍA PENAL	2022	2023	Var.% 23/22
<b>I. CRIMINALIDAD CONVENCIONAL</b>	<b>40.105</b>	<b>42.861</b>	<b>6,9</b>
1. Homicidios dolosos y asesinatos consumados	6	7	16,7
2. Homicidios dolosos y asesinatos en grado tentativa	26	22	-15,4
3. Delitos graves y menos graves de lesiones y riña tumultuaria	585	677	15,7
4. Secuestro	1	2	100,0
5. Delitos contra la libertad sexual	514	492	-4,3
5.1.-Agresión sexual con penetración	113	94	-16,8
5.2.-Resto de delitos contra la libertad sexual	401	398	-0,7
6. Robos con violencia e intimidación	812	949	16,9
7. Robos con fuerza en domicilios, establecimientos y otras instalaciones	1.796	1.740	-3,1
7.1.-Robos con fuerza en domicilios	1.238	1.081	-12,7
8. Hurtos	11.853	13.183	11,2
9. Sustracciones de vehículos	541	732	35,3
10. Tráfico de drogas	419	415	-1,0
11. Resto de criminalidad CONVENCIONAL	23.552	24.642	4,6
<b>II. CIBERCRIMINALIDAD (infracciones penales cometidas en/por medio ciber)</b>	<b>6.571</b>	<b>8.281</b>	<b>26,0</b>
12.-Estafas informáticas	5.561	7.265	30,6
13.-Otros ciberdelitos	1.010	1.016	0,6
<b>III. TOTAL CRIMINALIDAD</b>	<b>46.676</b>	<b>51.142</b>	<b>9,6</b>

## INFRACCIONES PENALES REGISTRADAS EN CCAAs, PROVINCIAS, ISLAS, CAPITALES Y LOCALIDADES CON POBLACIÓN SUPERIOR A 20.000 HABITANTES

(Datos de Policía Nacional, Guardia Civil, Ertzaintza, Mossos d'Esquadra, Policía Foral de Navarra y cuerpos de Policía Local que facilitan datos al Sistema Estadístico de Criminalidad)

Datos pendientes de consolidar

Provincia de PALMAS (LAS)

Acumulado enero a junio

TIPOLOGÍA PENAL	2022	2023	Var.% 23/22
<b>I. CRIMINALIDAD CONVENCIONAL</b>	<b>21.602</b>	<b>22.899</b>	<b>6,0</b>
1. Homicidios dolosos y asesinatos consumados	4	3	-25,0
2. Homicidios dolosos y asesinatos en grado tentativa	21	12	-42,9
3. Delitos graves y menos graves de lesiones y riña tumultuaria	305	381	24,9
4. Secuestro	1	0	-100,0
5. Delitos contra la libertad sexual	300	282	-6,0
5.1.-Agresión sexual con penetración	70	55	-21,4
5.2.-Resto de delitos contra la libertad sexual	230	227	-1,3
6. Robos con violencia e intimidación	442	528	19,5
7. Robos con fuerza en domicilios, establecimientos y otras instalaciones	924	867	-6,2
7.1.-Robos con fuerza en domicilios	569	518	-9,0
8. Hurtos	5.580	6.551	17,4
9. Sustracciones de vehículos	326	394	20,9
10. Tráfico de drogas	287	238	-17,1
11. Resto de criminalidad CONVENCIONAL	13.412	13.643	1,7
<b>II. CIBERCRIMINALIDAD (infracciones penales cometidas en/por medio ciber)</b>	<b>3.965</b>	<b>4.895</b>	<b>23,5</b>
12.-Estafas informáticas	3.352	4.253	26,9
13.-Otros ciberdelitos	613	642	4,7
<b>III. TOTAL CRIMINALIDAD</b>	<b>25.567</b>	<b>27.794</b>	<b>8,7</b>

## INFRACCIONES PENALES REGISTRADAS EN CCAAs, PROVINCIAS, ISLAS, CAPITALS Y LOCALIDADES CON POBLACIÓN SUPERIOR A 20.000 HABITANTES

(Datos de Policía Nacional, Guardia Civil, Ertzaintza, Mossos d'Esquadra, Policía Foral de Navarra y cuerpos de Policía Local que facilitan datos al Sistema Estadístico de Criminalidad)

Datos pendientes de consolidar

Isla de Fuerteventura

Acumulado enero a junio

TIPOLOGÍA PENAL	2022	2023	Var.% 23/22
<b>I. CRIMINALIDAD CONVENCIONAL</b>	<b>2.378</b>	<b>2.755</b>	<b>15,9</b>
1. Homicidios dolosos y asesinatos consumados	0	0	0,0
2. Homicidios dolosos y asesinatos en grado tentativa	4	2	-50,0
3. Delitos graves y menos graves de lesiones y riña tumultuaria	62	68	9,7
4. Secuestro	0	0	0,0
5. Delitos contra la libertad sexual	42	28	-33,3
5.1.-Agresión sexual con penetración	7	1	-85,7
5.2.-Resto de delitos contra la libertad sexual	35	27	-22,9
6. Robos con violencia e intimidación	24	70	191,7
7. Robos con fuerza en domicilios, establecimientos y otras instalaciones	91	130	42,9
7.1.-Robos con fuerza en domicilios	71	84	18,3
8. Hurtos	618	797	29,0
9. Sustracciones de vehículos	26	30	15,4
10. Tráfico de drogas	23	25	8,7
11. Resto de criminalidad CONVENCIONAL	1.488	1.605	7,9
<b>II. CIBERCRIMINALIDAD (infracciones penales cometidas en/por medio ciber)</b>	<b>397</b>	<b>601</b>	<b>51,4</b>
12.-Estafas informáticas	349	518	48,4
13.-Otros ciberdelitos	48	83	72,9
<b>III. TOTAL CRIMINALIDAD</b>	<b>2.775</b>	<b>3.356</b>	<b>20,9</b>

## INFRACCIONES PENALES REGISTRADAS EN CCAAs, PROVINCIAS, ISLAS, CAPITALES Y LOCALIDADES CON POBLACIÓN SUPERIOR A 20.000 HABITANTES

(Datos de Policía Nacional, Guardia Civil, Ertzaintza, Mossos d'Esquadra, Policía Foral de Navarra y cuerpos de Policía Local que facilitan datos al Sistema Estadístico de Criminalidad)

Datos pendientes de consolidar

Municipio de Oliva (La)

Acumulado enero a junio

TIPOLOGÍA PENAL	2022	2023	Var.% 23/22
<b>I. CRIMINALIDAD CONVENCIONAL</b>	<b>703</b>	<b>796</b>	<b>13,2</b>
1. Homicidios dolosos y asesinatos consumados	0	0	0,0
2. Homicidios dolosos y asesinatos en grado tentativa	2	1	-50,0
3. Delitos graves y menos graves de lesiones y riña tumultuaria	19	14	-26,3
4. Secuestro	0	0	0,0
5. Delitos contra la libertad sexual	16	3	-81,3
5.1.-Agresión sexual con penetración	1	0	-100,0
5.2.-Resto de delitos contra la libertad sexual	15	3	-80,0
6. Robos con violencia e intimidación	6	21	250,0
7. Robos con fuerza en domicilios, establecimientos y otras instalaciones	22	42	90,9
7.1.-Robos con fuerza en domicilios	18	34	88,9
8. Hurtos	229	307	34,1
9. Sustracciones de vehículos	4	1	-75,0
10. Tráfico de drogas	10	3	-70,0
11. Resto de criminalidad CONVENCIONAL	395	404	2,3
<b>II. CIBERCRIMINALIDAD (infracciones penales cometidas en/por medio ciber)</b>	<b>105</b>	<b>111</b>	<b>5,7</b>
12.-Estafas informáticas	92	98	6,5
13.-Otros ciberdelitos	13	13	0,0
<b>III. TOTAL CRIMINALIDAD</b>	<b>808</b>	<b>907</b>	<b>12,3</b>

## INFRACCIONES PENALES REGISTRADAS EN CCAAs, PROVINCIAS, ISLAS, CAPITALES Y LOCALIDADES CON POBLACIÓN SUPERIOR A 20.000 HABITANTES

(Datos de Policía Nacional, Guardia Civil, Ertzaintza, Mossos d'Esquadra, Policía Foral de Navarra y cuerpos de Policía Local que facilitan datos al Sistema Estadístico de Criminalidad)

Datos pendientes de consolidar

Municipio de Pájara

Acumulado enero a junio

TIPOLOGÍA PENAL	2022	2023	Var.% 23/22
<b>I. CRIMINALIDAD CONVENCIONAL</b>	<b>391</b>	<b>546</b>	<b>39,6</b>
1. Homicidios dolosos y asesinatos consumados	0	0	0,0
2. Homicidios dolosos y asesinatos en grado tentativa	0	1	100,0
3. Delitos graves y menos graves de lesiones y riña tumultuaria	11	22	100,0
4. Secuestro	0	0	0,0
5. Delitos contra la libertad sexual	3	9	200,0
5.1.-Agresión sexual con penetración	0	0	0,0
5.2.-Resto de delitos contra la libertad sexual	3	9	200,0
6. Robos con violencia e intimidación	3	24	700,0
7. Robos con fuerza en domicilios, establecimientos y otras instalaciones	14	22	57,1
7.1.-Robos con fuerza en domicilios	12	10	-16,7
8. Hurtos	85	165	94,1
9. Sustracciones de vehículos	1	2	100,0
10. Tráfico de drogas	8	7	-12,5
11. Resto de criminalidad CONVENCIONAL	266	294	10,5
<b>II. CIBERCRIMINALIDAD (infracciones penales cometidas en/por medio ciber)</b>	<b>50</b>	<b>71</b>	<b>42,0</b>
12.-Estafas informáticas	43	63	46,5
13.-Otros ciberdelitos	7	8	14,3
<b>III. TOTAL CRIMINALIDAD</b>	<b>441</b>	<b>617</b>	<b>39,9</b>

## INFRACCIONES PENALES REGISTRADAS EN CCAAs, PROVINCIAS, ISLAS, CAPITALS Y LOCALIDADES CON POBLACIÓN SUPERIOR A 20.000 HABITANTES

(Datos de Policía Nacional, Guardia Civil, Ertzaintza, Mossos d'Esquadra, Policía Foral de Navarra y cuerpos de Policía Local que facilitan datos al Sistema Estadístico de Criminalidad)

Datos pendientes de consolidar

Municipio de Puerto del Rosario

Acumulado enero a junio

TIPOLOGÍA PENAL	2022	2023	Var.% 23/22
<b>I. CRIMINALIDAD CONVENCIONAL</b>	<b>831</b>	<b>926</b>	<b>11,4</b>
1. Homicidios dolosos y asesinatos consumados	0	0	0,0
2. Homicidios dolosos y asesinatos en grado tentativa	2	0	-100,0
3. Delitos graves y menos graves de lesiones y riña tumultuaria	18	22	22,2
4. Secuestro	0	0	0,0
5. Delitos contra la libertad sexual	13	9	-30,8
5.1.-Agresión sexual con penetración	4	0	-100,0
5.2.-Resto de delitos contra la libertad sexual	9	9	0,0
6. Robos con violencia e intimidación	9	18	100,0
7. Robos con fuerza en domicilios, establecimientos y otras instalaciones	29	36	24,1
7.1.-Robos con fuerza en domicilios	18	20	11,1
8. Hurtos	234	227	-3,0
9. Sustracciones de vehículos	21	25	19,0
10. Tráfico de drogas	2	11	450,0
11. Resto de criminalidad CONVENCIONAL	503	578	14,9
<b>II. CIBERCRIMINALIDAD (infracciones penales cometidas en/por medio ciber)</b>	<b>192</b>	<b>279</b>	<b>45,3</b>
12.-Estafas informáticas	168	241	43,5
13.-Otros ciberdelitos	24	38	58,3
<b>III. TOTAL CRIMINALIDAD</b>	<b>1.023</b>	<b>1.205</b>	<b>17,8</b>



## INFRACCIONES PENALES REGISTRADAS EN CCAAs, PROVINCIAS, ISLAS, CAPITALS Y LOCALIDADES CON POBLACIÓN SUPERIOR A 20.000 HABITANTES

(Datos de Policía Nacional, Guardia Civil, Ertzaintza, Mossos d'Esquadra, Policía Foral de Navarra y cuerpos de Policía Local que facilitan datos al Sistema Estadístico de Criminalidad)

Datos pendientes de consolidar

Isla de Gran Canaria

Acumulado enero a junio

TIPOLOGÍA PENAL	2022	2023	Var.% 23/22
<b>I. CRIMINALIDAD CONVENCIONAL</b>	<b>16.623</b>	<b>17.326</b>	<b>4,2</b>
1. Homicidios dolosos y asesinatos consumados	3	2	-33,3
2. Homicidios dolosos y asesinatos en grado tentativa	15	8	-46,7
3. Delitos graves y menos graves de lesiones y riña tumultuaria	194	238	22,7
4. Secuestro	1	0	-100,0
5. Delitos contra la libertad sexual	227	220	-3,1
5.1.-Agresión sexual con penetración	52	44	-15,4
5.2.-Resto de delitos contra la libertad sexual	175	176	0,6
6. Robos con violencia e intimidación	362	387	6,9
7. Robos con fuerza en domicilios, establecimientos y otras instalaciones	670	599	-10,6
7.1.-Robos con fuerza en domicilios	416	375	-9,9
8. Hurtos	4.361	5.006	14,8
9. Sustracciones de vehículos	274	346	26,3
10. Tráfico de drogas	213	176	-17,4
11. Resto de criminalidad CONVENCIONAL	10.303	10.344	0,4
<b>II. CIBERCRIMINALIDAD (infracciones penales cometidas en/por medio ciber)</b>	<b>3.183</b>	<b>3.743</b>	<b>17,6</b>
12.-Estafas informáticas	2.663	3.225	21,1
13.-Otros ciberdelitos	520	518	-0,4
<b>III. TOTAL CRIMINALIDAD</b>	<b>19.806</b>	<b>21.069</b>	<b>6,4</b>

## INFRACCIONES PENALES REGISTRADAS EN CCAAs, PROVINCIAS, ISLAS, CAPITALS Y LOCALIDADES CON POBLACIÓN SUPERIOR A 20.000 HABITANTES

(Datos de Policía Nacional, Guardia Civil, Ertzaintza, Mossos d'Esquadra, Policía Foral de Navarra y cuerpos de Policía Local que facilitan datos al Sistema Estadístico de Criminalidad)

Datos pendientes de consolidar

Municipio de Agüimes

Acumulado enero a junio

TIPOLOGÍA PENAL	2022	2023	Var.% 23/22
<b>I. CRIMINALIDAD CONVENCIONAL</b>	<b>587</b>	<b>539</b>	<b>-8,2</b>
1. Homicidios dolosos y asesinatos consumados	0	0	0,0
2. Homicidios dolosos y asesinatos en grado tentativa	0	0	0,0
3. Delitos graves y menos graves de lesiones y riña tumultuaria	6	2	-66,7
4. Secuestro	0	0	0,0
5. Delitos contra la libertad sexual	3	6	100,0
5.1.-Agresión sexual con penetración	1	0	-100,0
5.2.-Resto de delitos contra la libertad sexual	2	6	200,0
6. Robos con violencia e intimidación	2	3	50,0
7. Robos con fuerza en domicilios, establecimientos y otras instalaciones	45	33	-26,7
7.1.-Robos con fuerza en domicilios	38	10	-73,7
8. Hurtos	135	109	-19,3
9. Sustracciones de vehículos	3	2	-33,3
10. Tráfico de drogas	1	4	300,0
11. Resto de criminalidad CONVENCIONAL	392	380	-3,1
<b>II. CIBERCRIMINALIDAD (infracciones penales cometidas en/por medio ciber)</b>	<b>78</b>	<b>115</b>	<b>47,4</b>
12.-Estafas informáticas	68	108	58,8
13.-Otros ciberdelitos	10	7	-30,0
<b>III. TOTAL CRIMINALIDAD</b>	<b>665</b>	<b>654</b>	<b>-1,7</b>

## INFRACCIONES PENALES REGISTRADAS EN CCAAs, PROVINCIAS, ISLAS, CAPITALES Y LOCALIDADES CON POBLACIÓN SUPERIOR A 20.000 HABITANTES

(Datos de Policía Nacional, Guardia Civil, Ertzaintza, Mossos d'Esquadra, Policía Foral de Navarra y cuerpos de Policía Local que facilitan datos al Sistema Estadístico de Criminalidad)

Datos pendientes de consolidar

Municipio de Arucas

Acumulado enero a junio

TIPOLOGÍA PENAL	2022	2023	Var.% 23/22
<b>I. CRIMINALIDAD CONVENCIONAL</b>	<b>500</b>	<b>407</b>	<b>-18,6</b>
1. Homicidios dolosos y asesinatos consumados	0	0	0,0
2. Homicidios dolosos y asesinatos en grado tentativa	0	0	0,0
3. Delitos graves y menos graves de lesiones y riña tumultuaria	8	8	0,0
4. Secuestro	0	0	0,0
5. Delitos contra la libertad sexual	12	4	-66,7
5.1.-Agresión sexual con penetración	2	0	-100,0
5.2.-Resto de delitos contra la libertad sexual	10	4	-60,0
6. Robos con violencia e intimidación	1	4	300,0
7. Robos con fuerza en domicilios, establecimientos y otras instalaciones	18	14	-22,2
7.1.-Robos con fuerza en domicilios	8	7	-12,5
8. Hurtos	63	73	15,9
9. Sustracciones de vehículos	0	1	100,0
10. Tráfico de drogas	6	0	-100,0
11. Resto de criminalidad CONVENCIONAL	392	303	-22,7
<b>II. CIBERCRIMINALIDAD (infracciones penales cometidas en/por medio ciber)</b>	<b>104</b>	<b>176</b>	<b>69,2</b>
12.-Estafas informáticas	73	161	120,5
13.-Otros ciberdelitos	31	15	-51,6
<b>III. TOTAL CRIMINALIDAD</b>	<b>604</b>	<b>583</b>	<b>-3,5</b>

## INFRACCIONES PENALES REGISTRADAS EN CCAAs, PROVINCIAS, ISLAS, CAPITALS Y LOCALIDADES CON POBLACIÓN SUPERIOR A 20.000 HABITANTES

(Datos de Policía Nacional, Guardia Civil, Ertzaintza, Mossos d'Esquadra, Policía Foral de Navarra y cuerpos de Policía Local que facilitan datos al Sistema Estadístico de Criminalidad)

Datos pendientes de consolidar

Municipio de Gáldar

Acumulado enero a junio

TIPOLOGÍA PENAL	2022	2023	Var.% 23/22
<b>I. CRIMINALIDAD CONVENCIONAL</b>	<b>298</b>	<b>319</b>	<b>7,0</b>
1. Homicidios dolosos y asesinatos consumados	0	0	0,0
2. Homicidios dolosos y asesinatos en grado tentativa	1	0	-100,0
3. Delitos graves y menos graves de lesiones y riña tumultuaria	3	5	66,7
4. Secuestro	0	0	0,0
5. Delitos contra la libertad sexual	6	3	-50,0
5.1.-Agresión sexual con penetración	0	0	0,0
5.2.-Resto de delitos contra la libertad sexual	6	3	-50,0
6. Robos con violencia e intimidación	4	3	-25,0
7. Robos con fuerza en domicilios, establecimientos y otras instalaciones	17	6	-64,7
7.1.-Robos con fuerza en domicilios	10	4	-60,0
8. Hurtos	27	50	85,2
9. Sustracciones de vehículos	0	0	0,0
10. Tráfico de drogas	1	3	200,0
11. Resto de criminalidad CONVENCIONAL	239	249	4,2
<b>II. CIBERCRIMINALIDAD (infracciones penales cometidas en/por medio ciber)</b>	<b>46</b>	<b>101</b>	<b>119,6</b>
12.-Estafas informáticas	40	98	145,0
13.-Otros ciberdelitos	6	3	-50,0
<b>III. TOTAL CRIMINALIDAD</b>	<b>344</b>	<b>420</b>	<b>22,1</b>

## INFRACCIONES PENALES REGISTRADAS EN CCAAs, PROVINCIAS, ISLAS, CAPITALS Y LOCALIDADES CON POBLACIÓN SUPERIOR A 20.000 HABITANTES

(Datos de Policía Nacional, Guardia Civil, Ertzaintza, Mossos d'Esquadra, Policía Foral de Navarra y cuerpos de Policía Local que facilitan datos al Sistema Estadístico de Criminalidad)

Datos pendientes de consolidar

Municipio de Ingenio

Acumulado enero a junio

TIPOLOGÍA PENAL	2022	2023	Var.% 23/22
<b>I. CRIMINALIDAD CONVENCIONAL</b>	<b>417</b>	<b>380</b>	<b>-8,9</b>
1. Homicidios dolosos y asesinatos consumados	0	0	0,0
2. Homicidios dolosos y asesinatos en grado tentativa	0	1	100,0
3. Delitos graves y menos graves de lesiones y riña tumultuaria	3	4	33,3
4. Secuestro	0	0	0,0
5. Delitos contra la libertad sexual	6	9	50,0
5.1.-Agresión sexual con penetración	2	2	0,0
5.2.-Resto de delitos contra la libertad sexual	4	7	75,0
6. Robos con violencia e intimidación	2	3	50,0
7. Robos con fuerza en domicilios, establecimientos y otras instalaciones	22	7	-68,2
7.1.-Robos con fuerza en domicilios	11	6	-45,5
8. Hurtos	72	75	4,2
9. Sustracciones de vehículos	2	3	50,0
10. Tráfico de drogas	1	1	0,0
11. Resto de criminalidad CONVENCIONAL	309	277	-10,4
<b>II. CIBERCRIMINALIDAD (infracciones penales cometidas en/por medio ciber)</b>	<b>57</b>	<b>111</b>	<b>94,7</b>
12.-Estafas informáticas	51	103	102,0
13.-Otros ciberdelitos	6	8	33,3
<b>III. TOTAL CRIMINALIDAD</b>	<b>474</b>	<b>491</b>	<b>3,6</b>

## INFRACCIONES PENALES REGISTRADAS EN CCAAs, PROVINCIAS, ISLAS, CAPITALS Y LOCALIDADES CON POBLACIÓN SUPERIOR A 20.000 HABITANTES

(Datos de Policía Nacional, Guardia Civil, Ertzaintza, Mossos d'Esquadra, Policía Foral de Navarra y cuerpos de Policía Local que facilitan datos al Sistema Estadístico de Criminalidad)

Datos pendientes de consolidar

Municipio de Mogán

Acumulado enero a junio

TIPOLOGÍA PENAL	2022	2023	Var.% 23/22
<b>I. CRIMINALIDAD CONVENCIONAL</b>	<b>726</b>	<b>748</b>	<b>3,0</b>
1. Homicidios dolosos y asesinatos consumados	0	0	0,0
2. Homicidios dolosos y asesinatos en grado tentativa	0	0	0,0
3. Delitos graves y menos graves de lesiones y riña tumultuaria	8	10	25,0
4. Secuestro	0	0	0,0
5. Delitos contra la libertad sexual	7	4	-42,9
5.1.-Agresión sexual con penetración	3	0	-100,0
5.2.-Resto de delitos contra la libertad sexual	4	4	0,0
6. Robos con violencia e intimidación	10	9	-10,0
7. Robos con fuerza en domicilios, establecimientos y otras instalaciones	39	30	-23,1
7.1.-Robos con fuerza en domicilios	27	21	-22,2
8. Hurtos	267	286	7,1
9. Sustracciones de vehículos	5	12	140,0
10. Tráfico de drogas	13	1	-92,3
11. Resto de criminalidad CONVENCIONAL	377	396	5,0
<b>II. CIBERCRIMINALIDAD (infracciones penales cometidas en/por medio ciber)</b>	<b>41</b>	<b>39</b>	<b>-4,9</b>
12.-Estafas informáticas	32	37	15,6
13.-Otros ciberdelitos	9	2	-77,8
<b>III. TOTAL CRIMINALIDAD</b>	<b>767</b>	<b>787</b>	<b>2,6</b>

## INFRACCIONES PENALES REGISTRADAS EN CCAAs, PROVINCIAS, ISLAS, CAPITALES Y LOCALIDADES CON POBLACIÓN SUPERIOR A 20.000 HABITANTES

(Datos de Policía Nacional, Guardia Civil, Ertzaintza, Mossos d'Esquadra, Policía Foral de Navarra y cuerpos de Policía Local que facilitan datos al Sistema Estadístico de Criminalidad)

Datos pendientes de consolidar

Municipio de Palmas de Gran Canaria (Las)

Acumulado enero a junio

TIPOLOGÍA PENAL	2022	2023	Var.% 23/22
<b>I. CRIMINALIDAD CONVENCIONAL</b>	<b>7.843</b>	<b>8.226</b>	<b>4,9</b>
1. Homicidios dolosos y asesinatos consumados	1	2	100,0
2. Homicidios dolosos y asesinatos en grado tentativa	4	4	0,0
3. Delitos graves y menos graves de lesiones y riña tumultuaria	72	114	58,3
4. Secuestro	1	0	-100,0
5. Delitos contra la libertad sexual	91	101	11,0
5.1.-Agresión sexual con penetración	24	29	20,8
5.2.-Resto de delitos contra la libertad sexual	67	72	7,5
6. Robos con violencia e intimidación	243	262	7,8
7. Robos con fuerza en domicilios, establecimientos y otras instalaciones	283	296	4,6
7.1.-Robos con fuerza en domicilios	162	189	16,7
8. Hurtos	2.200	2.637	19,9
9. Sustracciones de vehículos	196	172	-12,2
10. Tráfico de drogas	133	107	-19,5
11. Resto de criminalidad CONVENCIONAL	4.619	4.531	-1,9
<b>II. CIBERCRIMINALIDAD (infracciones penales cometidas en/por medio ciber)</b>	<b>1.686</b>	<b>1.908</b>	<b>13,2</b>
12.-Estafas informáticas	1.418	1.633	15,2
13.-Otros ciberdelitos	268	275	2,6
<b>III. TOTAL CRIMINALIDAD</b>	<b>9.529</b>	<b>10.134</b>	<b>6,3</b>

## INFRACCIONES PENALES REGISTRADAS EN CCAAs, PROVINCIAS, ISLAS, CAPITALS Y LOCALIDADES CON POBLACIÓN SUPERIOR A 20.000 HABITANTES

(Datos de Policía Nacional, Guardia Civil, Ertzaintza, Mossos d'Esquadra, Policía Foral de Navarra y cuerpos de Policía Local que facilitan datos al Sistema Estadístico de Criminalidad)

Datos pendientes de consolidar

Municipio de San Bartolomé de Tirajana

Acumulado enero a junio

TIPOLOGÍA PENAL	2022	2023	Var.% 23/22
<b>I. CRIMINALIDAD CONVENCIONAL</b>	<b>1.830</b>	<b>2.029</b>	<b>10,9</b>
1. Homicidios dolosos y asesinatos consumados	0	0	0,0
2. Homicidios dolosos y asesinatos en grado tentativa	1	1	0,0
3. Delitos graves y menos graves de lesiones y riña tumultuaria	28	34	21,4
4. Secuestro	0	0	0,0
5. Delitos contra la libertad sexual	17	29	70,6
5.1.-Agresión sexual con penetración	4	7	75,0
5.2.-Resto de delitos contra la libertad sexual	13	22	69,2
6. Robos con violencia e intimidación	49	56	14,3
7. Robos con fuerza en domicilios, establecimientos y otras instalaciones	61	55	-9,8
7.1.-Robos con fuerza en domicilios	39	23	-41,0
8. Hurtos	742	865	16,6
9. Sustracciones de vehículos	18	44	144,4
10. Tráfico de drogas	35	28	-20,0
11. Resto de criminalidad CONVENCIONAL	879	917	4,3
<b>II. CIBERCRIMINALIDAD (infracciones penales cometidas en/por medio ciber)</b>	<b>167</b>	<b>188</b>	<b>12,6</b>
12.-Estafas informáticas	149	167	12,1
13.-Otros ciberdelitos	18	21	16,7
<b>III. TOTAL CRIMINALIDAD</b>	<b>1.997</b>	<b>2.217</b>	<b>11,0</b>



## INFRACCIONES PENALES REGISTRADAS EN CCAAs, PROVINCIAS, ISLAS, CAPITALS Y LOCALIDADES CON POBLACIÓN SUPERIOR A 20.000 HABITANTES

(Datos de Policía Nacional, Guardia Civil, Ertzaintza, Mossos d'Esquadra, Policía Foral de Navarra y cuerpos de Policía Local que facilitan datos al Sistema Estadístico de Criminalidad)

Datos pendientes de consolidar

Municipio de Santa Lucía de Tirajana

Acumulado enero a junio

TIPOLOGÍA PENAL	2022	2023	Var.% 23/22
<b>I. CRIMINALIDAD CONVENCIONAL</b>	<b>1.212</b>	<b>1.323</b>	<b>9,2</b>
1. Homicidios dolosos y asesinatos consumados	0	0	0,0
2. Homicidios dolosos y asesinatos en grado tentativa	3	2	-33,3
3. Delitos graves y menos graves de lesiones y riña tumultuaria	33	28	-15,2
4. Secuestro	0	0	0,0
5. Delitos contra la libertad sexual	14	24	71,4
5.1.-Agresión sexual con penetración	4	0	-100,0
5.2.-Resto de delitos contra la libertad sexual	10	24	140,0
6. Robos con violencia e intimidación	20	24	20,0
7. Robos con fuerza en domicilios, establecimientos y otras instalaciones	16	32	100,0
7.1.-Robos con fuerza en domicilios	15	28	86,7
8. Hurtos	282	335	18,8
9. Sustracciones de vehículos	4	6	50,0
10. Tráfico de drogas	4	12	200,0
11. Resto de criminalidad CONVENCIONAL	836	860	2,9
<b>II. CIBERCRIMINALIDAD (infracciones penales cometidas en/por medio ciber)</b>	<b>255</b>	<b>193</b>	<b>-24,3</b>
12.-Estafas informáticas	223	159	-28,7
13.-Otros ciberdelitos	32	34	6,3
<b>III. TOTAL CRIMINALIDAD</b>	<b>1.467</b>	<b>1.516</b>	<b>3,3</b>

## INFRACCIONES PENALES REGISTRADAS EN CCAAs, PROVINCIAS, ISLAS, CAPITALS Y LOCALIDADES CON POBLACIÓN SUPERIOR A 20.000 HABITANTES

(Datos de Policía Nacional, Guardia Civil, Ertzaintza, Mossos d'Esquadra, Policía Foral de Navarra y cuerpos de Policía Local que facilitan datos al Sistema Estadístico de Criminalidad)

Datos pendientes de consolidar

Municipio de Telde

Acumulado enero a junio

TIPOLOGÍA PENAL	2022	2023	Var.% 23/22
<b>I. CRIMINALIDAD CONVENCIONAL</b>	<b>2.045</b>	<b>2.185</b>	<b>6,8</b>
1. Homicidios dolosos y asesinatos consumados	1	0	-100,0
2. Homicidios dolosos y asesinatos en grado tentativa	5	0	-100,0
3. Delitos graves y menos graves de lesiones y riña tumultuaria	18	16	-11,1
4. Secuestro	0	0	0,0
5. Delitos contra la libertad sexual	44	22	-50,0
5.1.-Agresión sexual con penetración	7	3	-57,1
5.2.-Resto de delitos contra la libertad sexual	37	19	-48,6
6. Robos con violencia e intimidación	26	16	-38,5
7. Robos con fuerza en domicilios, establecimientos y otras instalaciones	103	86	-16,5
7.1.-Robos con fuerza en domicilios	49	52	6,1
8. Hurtos	430	415	-3,5
9. Sustracciones de vehículos	42	99	135,7
10. Tráfico de drogas	14	14	0,0
11. Resto de criminalidad CONVENCIONAL	1.362	1.517	11,4
<b>II. CIBERCRIMINALIDAD (infracciones penales cometidas en/por medio ciber)</b>	<b>499</b>	<b>534</b>	<b>7,0</b>
12.-Estafas informáticas	395	416	5,3
13.-Otros ciberdelitos	104	118	13,5
<b>III. TOTAL CRIMINALIDAD</b>	<b>2.544</b>	<b>2.719</b>	<b>6,9</b>

## INFRACCIONES PENALES REGISTRADAS EN CCAAs, PROVINCIAS, ISLAS, CAPITALS Y LOCALIDADES CON POBLACIÓN SUPERIOR A 20.000 HABITANTES

(Datos de Policía Nacional, Guardia Civil, Ertzaintza, Mossos d'Esquadra, Policía Foral de Navarra y cuerpos de Policía Local que facilitan datos al Sistema Estadístico de Criminalidad)

Datos pendientes de consolidar

Isla de Lanzarote

Acumulado enero a junio

TIPOLOGÍA PENAL	2022	2023	Var.% 23/22
<b>I. CRIMINALIDAD CONVENCIONAL</b>	<b>2.601</b>	<b>2.818</b>	<b>8,3</b>
1. Homicidios dolosos y asesinatos consumados	1	1	0,0
2. Homicidios dolosos y asesinatos en grado tentativa	2	2	0,0
3. Delitos graves y menos graves de lesiones y riña tumultuaria	49	75	53,1
4. Secuestro	0	0	0,0
5. Delitos contra la libertad sexual	31	34	9,7
5.1.-Agresión sexual con penetración	11	10	-9,1
5.2.-Resto de delitos contra la libertad sexual	20	24	20,0
6. Robos con violencia e intimidación	56	71	26,8
7. Robos con fuerza en domicilios, establecimientos y otras instalaciones	163	138	-15,3
7.1.-Robos con fuerza en domicilios	82	59	-28,0
8. Hurtos	601	748	24,5
9. Sustracciones de vehículos	26	18	-30,8
10. Tráfico de drogas	51	37	-27,5
11. Resto de criminalidad CONVENCIONAL	1.621	1.694	4,5
<b>II. CIBERCRIMINALIDAD (infracciones penales cometidas en/por medio ciber)</b>	<b>385</b>	<b>551</b>	<b>43,1</b>
12.-Estafas informáticas	340	510	50,0
13.-Otros ciberdelitos	45	41	-8,9
<b>III. TOTAL CRIMINALIDAD</b>	<b>2.986</b>	<b>3.369</b>	<b>12,8</b>

## INFRACCIONES PENALES REGISTRADAS EN CCAAs, PROVINCIAS, ISLAS, CAPITALS Y LOCALIDADES CON POBLACIÓN SUPERIOR A 20.000 HABITANTES

(Datos de Policía Nacional, Guardia Civil, Ertzaintza, Mossos d'Esquadra, Policía Foral de Navarra y cuerpos de Policía Local que facilitan datos al Sistema Estadístico de Criminalidad)

Datos pendientes de consolidar

Municipio de Arrecife

Acumulado enero a junio

TIPOLOGÍA PENAL	2022	2023	Var.% 23/22
<b>I. CRIMINALIDAD CONVENCIONAL</b>	<b>1.081</b>	<b>1.077</b>	<b>-0,4</b>
1. Homicidios dolosos y asesinatos consumados	1	0	-100,0
2. Homicidios dolosos y asesinatos en grado tentativa	2	2	0,0
3. Delitos graves y menos graves de lesiones y riña tumultuaria	26	25	-3,8
4. Secuestro	0	0	0,0
5. Delitos contra la libertad sexual	13	19	46,2
5.1.-Agresión sexual con penetración	5	8	60,0
5.2.-Resto de delitos contra la libertad sexual	8	11	37,5
6. Robos con violencia e intimidación	37	34	-8,1
7. Robos con fuerza en domicilios, establecimientos y otras instalaciones	56	47	-16,1
7.1.-Robos con fuerza en domicilios	17	20	17,6
8. Hurtos	231	218	-5,6
9. Sustracciones de vehículos	17	13	-23,5
10. Tráfico de drogas	16	17	6,3
11. Resto de criminalidad CONVENCIONAL	682	702	2,9
<b>II. CIBERCRIMINALIDAD (infracciones penales cometidas en/por medio ciber)</b>	<b>110</b>	<b>94</b>	<b>-14,5</b>
12.-Estafas informáticas	99	90	-9,1
13.-Otros ciberdelitos	11	4	-63,6
<b>III. TOTAL CRIMINALIDAD</b>	<b>1.191</b>	<b>1.171</b>	<b>-1,7</b>

## INFRACCIONES PENALES REGISTRADAS EN CCAAs, PROVINCIAS, ISLAS, CAPITALS Y LOCALIDADES CON POBLACIÓN SUPERIOR A 20.000 HABITANTES

(Datos de Policía Nacional, Guardia Civil, Ertzaintza, Mossos d'Esquadra, Policía Foral de Navarra y cuerpos de Policía Local que facilitan datos al Sistema Estadístico de Criminalidad)

Datos pendientes de consolidar

Municipio de Tegui

Acumulado enero a junio

TIPOLOGÍA PENAL	2022	2023	Var.% 23/22
<b>I. CRIMINALIDAD CONVENCIONAL</b>	<b>233</b>	<b>271</b>	<b>16,3</b>
1. Homicidios dolosos y asesinatos consumados	0	1	100,0
2. Homicidios dolosos y asesinatos en grado tentativa	0	0	0,0
3. Delitos graves y menos graves de lesiones y riña tumultuaria	3	9	200,0
4. Secuestro	0	0	0,0
5. Delitos contra la libertad sexual	4	4	0,0
5.1.-Agresión sexual con penetración	2	2	0,0
5.2.-Resto de delitos contra la libertad sexual	2	2	0,0
6. Robos con violencia e intimidación	3	4	33,3
7. Robos con fuerza en domicilios, establecimientos y otras instalaciones	15	16	6,7
7.1.-Robos con fuerza en domicilios	3	7	133,3
8. Hurtos	30	43	43,3
9. Sustracciones de vehículos	0	0	0,0
10. Tráfico de drogas	13	7	-46,2
11. Resto de criminalidad CONVENCIONAL	165	187	13,3
<b>II. CIBERCRIMINALIDAD (infracciones penales cometidas en/por medio ciber)</b>	<b>56</b>	<b>80</b>	<b>42,9</b>
12.-Estafas informáticas	48	77	60,4
13.-Otros ciberdelitos	8	3	-62,5
<b>III. TOTAL CRIMINALIDAD</b>	<b>289</b>	<b>351</b>	<b>21,5</b>

## INFRACCIONES PENALES REGISTRADAS EN CCAAs, PROVINCIAS, ISLAS, CAPITALES Y LOCALIDADES CON POBLACIÓN SUPERIOR A 20.000 HABITANTES

(Datos de Policía Nacional, Guardia Civil, Ertzaintza, Mossos d'Esquadra, Policía Foral de Navarra y cuerpos de Policía Local que facilitan datos al Sistema Estadístico de Criminalidad)

Datos pendientes de consolidar

Municipio de Tías

Acumulado enero a junio

TIPOLOGÍA PENAL	2022	2023	Var.% 23/22
<b>I. CRIMINALIDAD CONVENCIONAL</b>	<b>537</b>	<b>624</b>	<b>16,2</b>
1. Homicidios dolosos y asesinatos consumados	0	0	0,0
2. Homicidios dolosos y asesinatos en grado tentativa	0	0	0,0
3. Delitos graves y menos graves de lesiones y riña tumultuaria	10	15	50,0
4. Secuestro	0	0	0,0
5. Delitos contra la libertad sexual	8	7	-12,5
5.1.-Agresión sexual con penetración	3	0	-100,0
5.2.-Resto de delitos contra la libertad sexual	5	7	40,0
6. Robos con violencia e intimidación	13	26	100,0
7. Robos con fuerza en domicilios, establecimientos y otras instalaciones	38	29	-23,7
7.1.-Robos con fuerza en domicilios	27	14	-48,1
8. Hurtos	174	232	33,3
9. Sustracciones de vehículos	1	2	100,0
10. Tráfico de drogas	0	4	100,0
11. Resto de criminalidad CONVENCIONAL	293	309	5,5
<b>II. CIBERCRIMINALIDAD (infracciones penales cometidas en/por medio ciber)</b>	<b>66</b>	<b>126</b>	<b>90,9</b>
12.-Estafas informáticas	60	117	95,0
13.-Otros ciberdelitos	6	9	50,0
<b>III. TOTAL CRIMINALIDAD</b>	<b>603</b>	<b>750</b>	<b>24,4</b>

## INFRACCIONES PENALES REGISTRADAS EN CCAAs, PROVINCIAS, ISLAS, CAPITALS Y LOCALIDADES CON POBLACIÓN SUPERIOR A 20.000 HABITANTES

(Datos de Policía Nacional, Guardia Civil, Ertzaintza, Mossos d'Esquadra, Policía Foral de Navarra y cuerpos de Policía Local que facilitan datos al Sistema Estadístico de Criminalidad)

Datos pendientes de consolidar

Provincia de SANTA CRUZ DE TENERIFE

Acumulado enero a junio

TIPOLOGÍA PENAL	2022	2023	Var.% 23/22
<b>I. CRIMINALIDAD CONVENCIONAL</b>	<b>18.503</b>	<b>19.962</b>	<b>7,9</b>
1. Homicidios dolosos y asesinatos consumados	2	4	100,0
2. Homicidios dolosos y asesinatos en grado tentativa	5	10	100,0
3. Delitos graves y menos graves de lesiones y riña tumultuaria	280	296	5,7
4. Secuestro	0	2	100,0
5. Delitos contra la libertad sexual	214	210	-1,9
5.1.-Agresión sexual con penetración	43	39	-9,3
5.2.-Resto de delitos contra la libertad sexual	171	171	0,0
6. Robos con violencia e intimidación	370	421	13,8
7. Robos con fuerza en domicilios, establecimientos y otras instalaciones	872	873	0,1
7.1.-Robos con fuerza en domicilios	669	563	-15,8
8. Hurtos	6.273	6.632	5,7
9. Sustracciones de vehículos	215	338	57,2
10. Tráfico de drogas	132	177	34,1
11. Resto de criminalidad CONVENCIONAL	10.140	10.999	8,5
<b>II. CIBERCRIMINALIDAD (infracciones penales cometidas en/por medio ciber)</b>	<b>2.606</b>	<b>3.386</b>	<b>29,9</b>
12.-Estafas informáticas	2.209	3.012	36,4
13.-Otros ciberdelitos	397	374	-5,8
<b>III. TOTAL CRIMINALIDAD</b>	<b>21.109</b>	<b>23.348</b>	<b>10,6</b>

## INFRACCIONES PENALES REGISTRADAS EN CCAAs, PROVINCIAS, ISLAS, CAPITALES Y LOCALIDADES CON POBLACIÓN SUPERIOR A 20.000 HABITANTES

(Datos de Policía Nacional, Guardia Civil, Ertzaintza, Mossos d'Esquadra, Policía Foral de Navarra y cuerpos de Policía Local que facilitan datos al Sistema Estadístico de Criminalidad)

Datos pendientes de consolidar

Isla de Gomera (La)

Acumulado enero a junio

TIPOLOGÍA PENAL	2022	2023	Var.% 23/22
<b>I. CRIMINALIDAD CONVENCIONAL</b>	<b>197</b>	<b>192</b>	<b>-2,5</b>
1. Homicidios dolosos y asesinatos consumados	0	0	0,0
2. Homicidios dolosos y asesinatos en grado tentativa	0	0	0,0
3. Delitos graves y menos graves de lesiones y riña tumultuaria	4	8	100,0
4. Secuestro	0	0	0,0
5. Delitos contra la libertad sexual	4	1	-75,0
5.1.-Agresión sexual con penetración	1	1	0,0
5.2.-Resto de delitos contra la libertad sexual	3	0	-100,0
6. Robos con violencia e intimidación	1	1	0,0
7. Robos con fuerza en domicilios, establecimientos y otras instalaciones	7	6	-14,3
7.1.-Robos con fuerza en domicilios	4	6	50,0
8. Hurtos	23	31	34,8
9. Sustracciones de vehículos	0	2	100,0
10. Tráfico de drogas	2	4	100,0
11. Resto de criminalidad CONVENCIONAL	156	139	-10,9
<b>II. CIBERCRIMINALIDAD (infracciones penales cometidas en/por medio ciber)</b>	<b>10</b>	<b>44</b>	<b>340,0</b>
12.-Estafas informáticas	6	35	483,3
13.-Otros ciberdelitos	4	9	125,0
<b>III. TOTAL CRIMINALIDAD</b>	<b>207</b>	<b>236</b>	<b>14,0</b>



## INFRACCIONES PENALES REGISTRADAS EN CCAAs, PROVINCIAS, ISLAS, CAPITALES Y LOCALIDADES CON POBLACIÓN SUPERIOR A 20.000 HABITANTES

(Datos de Policía Nacional, Guardia Civil, Ertzaintza, Mossos d'Esquadra, Policía Foral de Navarra y cuerpos de Policía Local que facilitan datos al Sistema Estadístico de Criminalidad)

Datos pendientes de consolidar

Isla de Hierro (EI)

Acumulado enero a junio

TIPOLOGÍA PENAL	2022	2023	Var.% 23/22
<b>I. CRIMINALIDAD CONVENCIONAL</b>	<b>94</b>	<b>90</b>	<b>-4,3</b>
1. Homicidios dolosos y asesinatos consumados	0	0	0,0
2. Homicidios dolosos y asesinatos en grado tentativa	1	0	-100,0
3. Delitos graves y menos graves de lesiones y riña tumultuaria	3	5	66,7
4. Secuestro	0	0	0,0
5. Delitos contra la libertad sexual	0	1	100,0
5.1.-Agresión sexual con penetración	0	0	0,0
5.2.-Resto de delitos contra la libertad sexual	0	1	100,0
6. Robos con violencia e intimidación	0	0	0,0
7. Robos con fuerza en domicilios, establecimientos y otras instalaciones	2	2	0,0
7.1.-Robos con fuerza en domicilios	0	1	100,0
8. Hurtos	15	6	-60,0
9. Sustracciones de vehículos	0	0	0,0
10. Tráfico de drogas	1	1	0,0
11. Resto de criminalidad CONVENCIONAL	72	75	4,2
<b>II. CIBERCRIMINALIDAD (infracciones penales cometidas en/por medio ciber)</b>	<b>32</b>	<b>38</b>	<b>18,8</b>
12.-Estafas informáticas	24	38	58,3
13.-Otros ciberdelitos	8	0	-100,0
<b>III. TOTAL CRIMINALIDAD</b>	<b>126</b>	<b>128</b>	<b>1,6</b>

## INFRACCIONES PENALES REGISTRADAS EN CCAAs, PROVINCIAS, ISLAS, CAPITALES Y LOCALIDADES CON POBLACIÓN SUPERIOR A 20.000 HABITANTES

(Datos de Policía Nacional, Guardia Civil, Ertzaintza, Mossos d'Esquadra, Policía Foral de Navarra y cuerpos de Policía Local que facilitan datos al Sistema Estadístico de Criminalidad)

Datos pendientes de consolidar

Isla de Palma (La)

Acumulado enero a junio

TIPOLOGÍA PENAL	2022	2023	Var.% 23/22
<b>I. CRIMINALIDAD CONVENCIONAL</b>	<b>784</b>	<b>1.052</b>	<b>34,2</b>
1. Homicidios dolosos y asesinatos consumados	0	1	100,0
2. Homicidios dolosos y asesinatos en grado tentativa	0	0	0,0
3. Delitos graves y menos graves de lesiones y riña tumultuaria	18	31	72,2
4. Secuestro	0	0	0,0
5. Delitos contra la libertad sexual	7	14	100,0
5.1.-Agresión sexual con penetración	0	4	100,0
5.2.-Resto de delitos contra la libertad sexual	7	10	42,9
6. Robos con violencia e intimidación	5	11	120,0
7. Robos con fuerza en domicilios, establecimientos y otras instalaciones	33	58	75,8
7.1.-Robos con fuerza en domicilios	21	30	42,9
8. Hurtos	119	175	47,1
9. Sustracciones de vehículos	4	4	0,0
10. Tráfico de drogas	4	9	125,0
11. Resto de criminalidad CONVENCIONAL	594	749	26,1
<b>II. CIBERCRIMINALIDAD (infracciones penales cometidas en/por medio ciber)</b>	<b>74</b>	<b>67</b>	<b>-9,5</b>
12.-Estafas informáticas	46	47	2,2
13.-Otros ciberdelitos	28	20	-28,6
<b>III. TOTAL CRIMINALIDAD</b>	<b>858</b>	<b>1.119</b>	<b>30,4</b>

## INFRACCIONES PENALES REGISTRADAS EN CCAAs, PROVINCIAS, ISLAS, CAPITALS Y LOCALIDADES CON POBLACIÓN SUPERIOR A 20.000 HABITANTES

(Datos de Policía Nacional, Guardia Civil, Ertzaintza, Mossos d'Esquadra, Policía Foral de Navarra y cuerpos de Policía Local que facilitan datos al Sistema Estadístico de Criminalidad)

Datos pendientes de consolidar

Municipio de Llanos de Aridane (Los)

Acumulado enero a junio

TIPOLOGÍA PENAL	2022	2023	Var.% 23/22
<b>I. CRIMINALIDAD CONVENCIONAL</b>	<b>214</b>	<b>287</b>	<b>34,1</b>
1. Homicidios dolosos y asesinatos consumados	0	0	0,0
2. Homicidios dolosos y asesinatos en grado tentativa	0	0	0,0
3. Delitos graves y menos graves de lesiones y riña tumultuaria	6	10	66,7
4. Secuestro	0	0	0,0
5. Delitos contra la libertad sexual	3	0	-100,0
5.1.-Agresión sexual con penetración	0	0	0,0
5.2.-Resto de delitos contra la libertad sexual	3	0	-100,0
6. Robos con violencia e intimidación	1	4	300,0
7. Robos con fuerza en domicilios, establecimientos y otras instalaciones	9	12	33,3
7.1.-Robos con fuerza en domicilios	8	3	-62,5
8. Hurtos	29	52	79,3
9. Sustracciones de vehículos	0	2	100,0
10. Tráfico de drogas	2	4	100,0
11. Resto de criminalidad CONVENCIONAL	164	203	23,8
<b>II. CIBERCRIMINALIDAD (infracciones penales cometidas en/por medio ciber)</b>	<b>12</b>	<b>8</b>	<b>-33,3</b>
12.-Estafas informáticas	7	7	0,0
13.-Otros ciberdelitos	5	1	-80,0
<b>III. TOTAL CRIMINALIDAD</b>	<b>226</b>	<b>295</b>	<b>30,5</b>

## INFRACCIONES PENALES REGISTRADAS EN CCAAs, PROVINCIAS, ISLAS, CAPITALS Y LOCALIDADES CON POBLACIÓN SUPERIOR A 20.000 HABITANTES

(Datos de Policía Nacional, Guardia Civil, Ertzaintza, Mossos d'Esquadra, Policía Foral de Navarra y cuerpos de Policía Local que facilitan datos al Sistema Estadístico de Criminalidad)

Datos pendientes de consolidar

Isla de Tenerife

Acumulado enero a junio

TIPOLOGÍA PENAL	2022	2023	Var.% 23/22
<b>I. CRIMINALIDAD CONVENCIONAL</b>	<b>17.428</b>	<b>18.628</b>	<b>6,9</b>
1. Homicidios dolosos y asesinatos consumados	2	3	50,0
2. Homicidios dolosos y asesinatos en grado tentativa	4	10	150,0
3. Delitos graves y menos graves de lesiones y riña tumultuaria	255	252	-1,2
4. Secuestro	0	2	100,0
5. Delitos contra la libertad sexual	203	194	-4,4
5.1.-Agresión sexual con penetración	42	34	-19,0
5.2.-Resto de delitos contra la libertad sexual	161	160	-0,6
6. Robos con violencia e intimidación	364	409	12,4
7. Robos con fuerza en domicilios, establecimientos y otras instalaciones	830	807	-2,8
7.1.-Robos con fuerza en domicilios	644	526	-18,3
8. Hurtos	6.116	6.420	5,0
9. Sustracciones de vehículos	211	332	57,3
10. Tráfico de drogas	125	163	30,4
11. Resto de criminalidad CONVENCIONAL	9.318	10.036	7,7
<b>II. CIBERCRIMINALIDAD (infracciones penales cometidas en/por medio ciber)</b>	<b>2.490</b>	<b>3.237</b>	<b>30,0</b>
12.-Estafas informáticas	2.133	2.892	35,6
13.-Otros ciberdelitos	357	345	-3,4
<b>III. TOTAL CRIMINALIDAD</b>	<b>19.918</b>	<b>21.865</b>	<b>9,8</b>

## INFRACCIONES PENALES REGISTRADAS EN CCAAs, PROVINCIAS, ISLAS, CAPITALS Y LOCALIDADES CON POBLACIÓN SUPERIOR A 20.000 HABITANTES

(Datos de Policía Nacional, Guardia Civil, Ertzaintza, Mossos d'Esquadra, Policía Foral de Navarra y cuerpos de Policía Local que facilitan datos al Sistema Estadístico de Criminalidad)

Datos pendientes de consolidar

Municipio de Adeje

Acumulado enero a junio

TIPOLOGÍA PENAL	2022	2023	Var.% 23/22
<b>I. CRIMINALIDAD CONVENCIONAL</b>	<b>2.430</b>	<b>2.260</b>	<b>-7,0</b>
1. Homicidios dolosos y asesinatos consumados	0	2	100,0
2. Homicidios dolosos y asesinatos en grado tentativa	1	2	100,0
3. Delitos graves y menos graves de lesiones y riña tumultuaria	29	28	-3,4
4. Secuestro	0	1	100,0
5. Delitos contra la libertad sexual	26	18	-30,8
5.1.-Agresión sexual con penetración	3	5	66,7
5.2.-Resto de delitos contra la libertad sexual	23	13	-43,5
6. Robos con violencia e intimidación	53	64	20,8
7. Robos con fuerza en domicilios, establecimientos y otras instalaciones	81	113	39,5
7.1.-Robos con fuerza en domicilios	65	75	15,4
8. Hurtos	1.285	1.086	-15,5
9. Sustracciones de vehículos	25	52	108,0
10. Tráfico de drogas	24	31	29,2
11. Resto de criminalidad CONVENCIONAL	906	863	-4,7
<b>II. CIBERCRIMINALIDAD (infracciones penales cometidas en/por medio ciber)</b>	<b>120</b>	<b>153</b>	<b>27,5</b>
12.-Estafas informáticas	97	123	26,8
13.-Otros ciberdelitos	23	30	30,4
<b>III. TOTAL CRIMINALIDAD</b>	<b>2.550</b>	<b>2.413</b>	<b>-5,4</b>

## INFRACCIONES PENALES REGISTRADAS EN CCAAs, PROVINCIAS, ISLAS, CAPITALS Y LOCALIDADES CON POBLACIÓN SUPERIOR A 20.000 HABITANTES

(Datos de Policía Nacional, Guardia Civil, Ertzaintza, Mossos d'Esquadra, Policía Foral de Navarra y cuerpos de Policía Local que facilitan datos al Sistema Estadístico de Criminalidad)

Datos pendientes de consolidar

Municipio de Arona

Acumulado enero a junio

TIPOLOGÍA PENAL	2022	2023	Var.% 23/22
<b>I. CRIMINALIDAD CONVENCIONAL</b>	<b>2.558</b>	<b>3.157</b>	<b>23,4</b>
1. Homicidios dolosos y asesinatos consumados	2	0	-100,0
2. Homicidios dolosos y asesinatos en grado tentativa	0	3	100,0
3. Delitos graves y menos graves de lesiones y riña tumultuaria	38	44	15,8
4. Secuestro	0	0	0,0
5. Delitos contra la libertad sexual	19	33	73,7
5.1.-Agresión sexual con penetración	6	9	50,0
5.2.-Resto de delitos contra la libertad sexual	13	24	84,6
6. Robos con violencia e intimidación	91	125	37,4
7. Robos con fuerza en domicilios, establecimientos y otras instalaciones	126	131	4,0
7.1.-Robos con fuerza en domicilios	92	75	-18,5
8. Hurtos	1.070	1.316	23,0
9. Sustracciones de vehículos	30	65	116,7
10. Tráfico de drogas	12	48	300,0
11. Resto de criminalidad CONVENCIONAL	1.170	1.392	19,0
<b>II. CIBERCRIMINALIDAD (infracciones penales cometidas en/por medio ciber)</b>	<b>185</b>	<b>322</b>	<b>74,1</b>
12.-Estafas informáticas	150	283	88,7
13.-Otros ciberdelitos	35	39	11,4
<b>III. TOTAL CRIMINALIDAD</b>	<b>2.743</b>	<b>3.479</b>	<b>26,8</b>

## INFRACCIONES PENALES REGISTRADAS EN CCAAs, PROVINCIAS, ISLAS, CAPITALS Y LOCALIDADES CON POBLACIÓN SUPERIOR A 20.000 HABITANTES

(Datos de Policía Nacional, Guardia Civil, Ertzaintza, Mossos d'Esquadra, Policía Foral de Navarra y cuerpos de Policía Local que facilitan datos al Sistema Estadístico de Criminalidad)

Datos pendientes de consolidar

Municipio de Candelaria

Acumulado enero a junio

TIPOLOGÍA PENAL	2022	2023	Var.% 23/22
<b>I. CRIMINALIDAD CONVENCIONAL</b>	<b>221</b>	<b>244</b>	<b>10,4</b>
1. Homicidios dolosos y asesinatos consumados	0	0	0,0
2. Homicidios dolosos y asesinatos en grado tentativa	1	0	-100,0
3. Delitos graves y menos graves de lesiones y riña tumultuaria	5	5	0,0
4. Secuestro	0	0	0,0
5. Delitos contra la libertad sexual	2	4	100,0
5.1.-Agresión sexual con penetración	0	1	100,0
5.2.-Resto de delitos contra la libertad sexual	2	3	50,0
6. Robos con violencia e intimidación	2	1	-50,0
7. Robos con fuerza en domicilios, establecimientos y otras instalaciones	15	16	6,7
7.1.-Robos con fuerza en domicilios	15	9	-40,0
8. Hurtos	33	41	24,2
9. Sustracciones de vehículos	0	1	100,0
10. Tráfico de drogas	2	1	-50,0
11. Resto de criminalidad CONVENCIONAL	161	175	8,7
<b>II. CIBERCRIMINALIDAD (infracciones penales cometidas en/por medio ciber)</b>	<b>80</b>	<b>114</b>	<b>42,5</b>
12.-Estafas informáticas	68	104	52,9
13.-Otros ciberdelitos	12	10	-16,7
<b>III. TOTAL CRIMINALIDAD</b>	<b>301</b>	<b>358</b>	<b>18,9</b>

## INFRACCIONES PENALES REGISTRADAS EN CCAAs, PROVINCIAS, ISLAS, CAPITALS Y LOCALIDADES CON POBLACIÓN SUPERIOR A 20.000 HABITANTES

(Datos de Policía Nacional, Guardia Civil, Ertzaintza, Mossos d'Esquadra, Policía Foral de Navarra y cuerpos de Policía Local que facilitan datos al Sistema Estadístico de Criminalidad)

Datos pendientes de consolidar

Municipio de Granadilla de Abona

Acumulado enero a junio

TIPOLOGÍA PENAL	2022	2023	Var.% 23/22
<b>I. CRIMINALIDAD CONVENCIONAL</b>	<b>1.110</b>	<b>1.159</b>	<b>4,4</b>
1. Homicidios dolosos y asesinatos consumados	0	0	0,0
2. Homicidios dolosos y asesinatos en grado tentativa	0	0	0,0
3. Delitos graves y menos graves de lesiones y riña tumultuaria	20	21	5,0
4. Secuestro	0	0	0,0
5. Delitos contra la libertad sexual	10	10	0,0
5.1.-Agresión sexual con penetración	3	0	-100,0
5.2.-Resto de delitos contra la libertad sexual	7	10	42,9
6. Robos con violencia e intimidación	13	18	38,5
7. Robos con fuerza en domicilios, establecimientos y otras instalaciones	54	42	-22,2
7.1.-Robos con fuerza en domicilios	50	30	-40,0
8. Hurtos	341	331	-2,9
9. Sustracciones de vehículos	16	25	56,3
10. Tráfico de drogas	9	7	-22,2
11. Resto de criminalidad CONVENCIONAL	647	705	9,0
<b>II. CIBERCRIMINALIDAD (infracciones penales cometidas en/por medio ciber)</b>	<b>135</b>	<b>212</b>	<b>57,0</b>
12.-Estafas informáticas	110	197	79,1
13.-Otros ciberdelitos	25	15	-40,0
<b>III. TOTAL CRIMINALIDAD</b>	<b>1.245</b>	<b>1.371</b>	<b>10,1</b>



## INFRACCIONES PENALES REGISTRADAS EN CCAAs, PROVINCIAS, ISLAS, CAPITALES Y LOCALIDADES CON POBLACIÓN SUPERIOR A 20.000 HABITANTES

(Datos de Policía Nacional, Guardia Civil, Ertzaintza, Mossos d'Esquadra, Policía Foral de Navarra y cuerpos de Policía Local que facilitan datos al Sistema Estadístico de Criminalidad)

Datos pendientes de consolidar

Municipio de Guía de Isora

Acumulado enero a junio

TIPOLOGÍA PENAL	2022	2023	Var.% 23/22
<b>I. CRIMINALIDAD CONVENCIONAL</b>	<b>475</b>	<b>492</b>	<b>3,6</b>
1. Homicidios dolosos y asesinatos consumados	0	0	0,0
2. Homicidios dolosos y asesinatos en grado tentativa	0	0	0,0
3. Delitos graves y menos graves de lesiones y riña tumultuaria	4	6	50,0
4. Secuestro	0	0	0,0
5. Delitos contra la libertad sexual	4	6	50,0
5.1.-Agresión sexual con penetración	0	0	0,0
5.2.-Resto de delitos contra la libertad sexual	4	6	50,0
6. Robos con violencia e intimidación	3	6	100,0
7. Robos con fuerza en domicilios, establecimientos y otras instalaciones	22	18	-18,2
7.1.-Robos con fuerza en domicilios	17	9	-47,1
8. Hurtos	167	144	-13,8
9. Sustracciones de vehículos	5	1	-80,0
10. Tráfico de drogas	0	1	100,0
11. Resto de criminalidad CONVENCIONAL	270	310	14,8
<b>II. CIBERCRIMINALIDAD (infracciones penales cometidas en/por medio ciber)</b>	<b>62</b>	<b>67</b>	<b>8,1</b>
12.-Estafas informáticas	49	54	10,2
13.-Otros ciberdelitos	13	13	0,0
<b>III. TOTAL CRIMINALIDAD</b>	<b>537</b>	<b>559</b>	<b>4,1</b>

## INFRACCIONES PENALES REGISTRADAS EN CCAAs, PROVINCIAS, ISLAS, CAPITALES Y LOCALIDADES CON POBLACIÓN SUPERIOR A 20.000 HABITANTES

(Datos de Policía Nacional, Guardia Civil, Ertzaintza, Mossos d'Esquadra, Policía Foral de Navarra y cuerpos de Policía Local que facilitan datos al Sistema Estadístico de Criminalidad)

Datos pendientes de consolidar

Municipio de Güímar

Acumulado enero a junio

TIPOLOGÍA PENAL	2022	2023	Var.% 23/22
<b>I. CRIMINALIDAD CONVENCIONAL</b>	<b>225</b>	<b>273</b>	<b>21,3</b>
1. Homicidios dolosos y asesinatos consumados	0	0	0,0
2. Homicidios dolosos y asesinatos en grado tentativa	0	0	0,0
3. Delitos graves y menos graves de lesiones y riña tumultuaria	3	7	133,3
4. Secuestro	0	0	0,0
5. Delitos contra la libertad sexual	8	5	-37,5
5.1.-Agresión sexual con penetración	3	0	-100,0
5.2.-Resto de delitos contra la libertad sexual	5	5	0,0
6. Robos con violencia e intimidación	4	2	-50,0
7. Robos con fuerza en domicilios, establecimientos y otras instalaciones	18	15	-16,7
7.1.-Robos con fuerza en domicilios	17	7	-58,8
8. Hurtos	30	42	40,0
9. Sustracciones de vehículos	3	2	-33,3
10. Tráfico de drogas	2	2	0,0
11. Resto de criminalidad CONVENCIONAL	157	198	26,1
<b>II. CIBERCRIMINALIDAD (infracciones penales cometidas en/por medio ciber)</b>	<b>42</b>	<b>75</b>	<b>78,6</b>
12.-Estafas informáticas	37	70	89,2
13.-Otros ciberdelitos	5	5	0,0
<b>III. TOTAL CRIMINALIDAD</b>	<b>267</b>	<b>348</b>	<b>30,3</b>

## INFRACCIONES PENALES REGISTRADAS EN CCAAs, PROVINCIAS, ISLAS, CAPITALES Y LOCALIDADES CON POBLACIÓN SUPERIOR A 20.000 HABITANTES

(Datos de Policía Nacional, Guardia Civil, Ertzaintza, Mossos d'Esquadra, Policía Foral de Navarra y cuerpos de Policía Local que facilitan datos al Sistema Estadístico de Criminalidad)

Datos pendientes de consolidar

Municipio de Icod de los Vinos

Acumulado enero a junio

TIPOLOGÍA PENAL	2022	2023	Var.% 23/22
<b>I. CRIMINALIDAD CONVENCIONAL</b>	<b>171</b>	<b>195</b>	<b>14,0</b>
1. Homicidios dolosos y asesinatos consumados	0	0	0,0
2. Homicidios dolosos y asesinatos en grado tentativa	0	0	0,0
3. Delitos graves y menos graves de lesiones y riña tumultuaria	3	4	33,3
4. Secuestro	0	0	0,0
5. Delitos contra la libertad sexual	1	3	200,0
5.1.-Agresión sexual con penetración	0	0	0,0
5.2.-Resto de delitos contra la libertad sexual	1	3	200,0
6. Robos con violencia e intimidación	0	1	100,0
7. Robos con fuerza en domicilios, establecimientos y otras instalaciones	18	16	-11,1
7.1.-Robos con fuerza en domicilios	10	14	40,0
8. Hurtos	27	39	44,4
9. Sustracciones de vehículos	0	0	0,0
10. Tráfico de drogas	2	1	-50,0
11. Resto de criminalidad CONVENCIONAL	120	131	9,2
<b>II. CIBERCRIMINALIDAD (infracciones penales cometidas en/por medio ciber)</b>	<b>15</b>	<b>19</b>	<b>26,7</b>
12.-Estafas informáticas	10	14	40,0
13.-Otros ciberdelitos	5	5	0,0
<b>III. TOTAL CRIMINALIDAD</b>	<b>186</b>	<b>214</b>	<b>15,1</b>

## INFRACCIONES PENALES REGISTRADAS EN CCAAs, PROVINCIAS, ISLAS, CAPITALES Y LOCALIDADES CON POBLACIÓN SUPERIOR A 20.000 HABITANTES

(Datos de Policía Nacional, Guardia Civil, Ertzaintza, Mossos d'Esquadra, Policía Foral de Navarra y cuerpos de Policía Local que facilitan datos al Sistema Estadístico de Criminalidad)

Datos pendientes de consolidar

Municipio de Orotava (La)

Acumulado enero a junio

TIPOLOGÍA PENAL	2022	2023	Var.% 23/22
<b>I. CRIMINALIDAD CONVENCIONAL</b>	<b>586</b>	<b>595</b>	<b>1,5</b>
1. Homicidios dolosos y asesinatos consumados	0	0	0,0
2. Homicidios dolosos y asesinatos en grado tentativa	0	1	100,0
3. Delitos graves y menos graves de lesiones y riña tumultuaria	6	8	33,3
4. Secuestro	0	0	0,0
5. Delitos contra la libertad sexual	5	10	100,0
5.1.-Agresión sexual con penetración	0	0	0,0
5.2.-Resto de delitos contra la libertad sexual	5	10	100,0
6. Robos con violencia e intimidación	5	3	-40,0
7. Robos con fuerza en domicilios, establecimientos y otras instalaciones	29	21	-27,6
7.1.-Robos con fuerza en domicilios	19	14	-26,3
8. Hurtos	229	238	3,9
9. Sustracciones de vehículos	0	2	100,0
10. Tráfico de drogas	2	1	-50,0
11. Resto de criminalidad CONVENCIONAL	310	311	0,3
<b>II. CIBERCRIMINALIDAD (infracciones penales cometidas en/por medio ciber)</b>	<b>44</b>	<b>58</b>	<b>31,8</b>
12.-Estafas informáticas	31	51	64,5
13.-Otros ciberdelitos	13	7	-46,2
<b>III. TOTAL CRIMINALIDAD</b>	<b>630</b>	<b>653</b>	<b>3,7</b>

## INFRACCIONES PENALES REGISTRADAS EN CCAAs, PROVINCIAS, ISLAS, CAPITALES Y LOCALIDADES CON POBLACIÓN SUPERIOR A 20.000 HABITANTES

(Datos de Policía Nacional, Guardia Civil, Ertzaintza, Mossos d'Esquadra, Policía Foral de Navarra y cuerpos de Policía Local que facilitan datos al Sistema Estadístico de Criminalidad)

Datos pendientes de consolidar

Municipio de Puerto de la Cruz

Acumulado enero a junio

TIPOLOGÍA PENAL	2022	2023	Var.% 23/22
<b>I. CRIMINALIDAD CONVENCIONAL</b>	<b>804</b>	<b>929</b>	<b>15,5</b>
1. Homicidios dolosos y asesinatos consumados	0	0	0,0
2. Homicidios dolosos y asesinatos en grado tentativa	0	0	0,0
3. Delitos graves y menos graves de lesiones y riña tumultuaria	12	7	-41,7
4. Secuestro	0	0	0,0
5. Delitos contra la libertad sexual	8	3	-62,5
5.1.-Agresión sexual con penetración	0	0	0,0
5.2.-Resto de delitos contra la libertad sexual	8	3	-62,5
6. Robos con violencia e intimidación	15	21	40,0
7. Robos con fuerza en domicilios, establecimientos y otras instalaciones	34	32	-5,9
7.1.-Robos con fuerza en domicilios	27	17	-37,0
8. Hurtos	326	454	39,3
9. Sustracciones de vehículos	7	9	28,6
10. Tráfico de drogas	4	5	25,0
11. Resto de criminalidad CONVENCIONAL	398	398	0,0
<b>II. CIBERCRIMINALIDAD (infracciones penales cometidas en/por medio ciber)</b>	<b>81</b>	<b>115</b>	<b>42,0</b>
12.-Estafas informáticas	71	107	50,7
13.-Otros ciberdelitos	10	8	-20,0
<b>III. TOTAL CRIMINALIDAD</b>	<b>885</b>	<b>1.044</b>	<b>18,0</b>

## INFRACCIONES PENALES REGISTRADAS EN CCAAs, PROVINCIAS, ISLAS, CAPITALS Y LOCALIDADES CON POBLACIÓN SUPERIOR A 20.000 HABITANTES

(Datos de Policía Nacional, Guardia Civil, Ertzaintza, Mossos d'Esquadra, Policía Foral de Navarra y cuerpos de Policía Local que facilitan datos al Sistema Estadístico de Criminalidad)

Datos pendientes de consolidar

Municipio de Realejos (Los)

Acumulado enero a junio

TIPOLOGÍA PENAL	2022	2023	Var.% 23/22
<b>I. CRIMINALIDAD CONVENCIONAL</b>	<b>325</b>	<b>351</b>	<b>8,0</b>
1. Homicidios dolosos y asesinatos consumados	0	0	0,0
2. Homicidios dolosos y asesinatos en grado tentativa	0	0	0,0
3. Delitos graves y menos graves de lesiones y riña tumultuaria	7	2	-71,4
4. Secuestro	0	1	100,0
5. Delitos contra la libertad sexual	4	6	50,0
5.1.-Agresión sexual con penetración	0	2	100,0
5.2.-Resto de delitos contra la libertad sexual	4	4	0,0
6. Robos con violencia e intimidación	2	3	50,0
7. Robos con fuerza en domicilios, establecimientos y otras instalaciones	31	29	-6,5
7.1.-Robos con fuerza en domicilios	30	26	-13,3
8. Hurtos	52	73	40,4
9. Sustracciones de vehículos	2	1	-50,0
10. Tráfico de drogas	1	2	100,0
11. Resto de criminalidad CONVENCIONAL	226	234	3,5
<b>II. CIBERCRIMINALIDAD (infracciones penales cometidas en/por medio ciber)</b>	<b>99</b>	<b>100</b>	<b>1,0</b>
12.-Estafas informáticas	88	97	10,2
13.-Otros ciberdelitos	11	3	-72,7
<b>III. TOTAL CRIMINALIDAD</b>	<b>424</b>	<b>451</b>	<b>6,4</b>

## INFRACCIONES PENALES REGISTRADAS EN CCAAs, PROVINCIAS, ISLAS, CAPITALES Y LOCALIDADES CON POBLACIÓN SUPERIOR A 20.000 HABITANTES

(Datos de Policía Nacional, Guardia Civil, Ertzaintza, Mossos d'Esquadra, Policía Foral de Navarra y cuerpos de Policía Local que facilitan datos al Sistema Estadístico de Criminalidad)

Datos pendientes de consolidar

Municipio de San Cristóbal de La Laguna

Acumulado enero a junio

TIPOLOGÍA PENAL	2022	2023	Var.% 23/22
<b>I. CRIMINALIDAD CONVENCIONAL</b>	<b>2.474</b>	<b>2.552</b>	<b>3,2</b>
1. Homicidios dolosos y asesinatos consumados	0	0	0,0
2. Homicidios dolosos y asesinatos en grado tentativa	2	4	100,0
3. Delitos graves y menos graves de lesiones y riña tumultuaria	40	29	-27,5
4. Secuestro	0	0	0,0
5. Delitos contra la libertad sexual	30	24	-20,0
5.1.-Agresión sexual con penetración	6	5	-16,7
5.2.-Resto de delitos contra la libertad sexual	24	19	-20,8
6. Robos con violencia e intimidación	66	64	-3,0
7. Robos con fuerza en domicilios, establecimientos y otras instalaciones	101	102	1,0
7.1.-Robos con fuerza en domicilios	72	64	-11,1
8. Hurtos	664	680	2,4
9. Sustracciones de vehículos	44	60	36,4
10. Tráfico de drogas	26	25	-3,8
11. Resto de criminalidad CONVENCIONAL	1.501	1.564	4,2
<b>II. CIBERCRIMINALIDAD (infracciones penales cometidas en/por medio ciber)</b>	<b>546</b>	<b>739</b>	<b>35,3</b>
12.-Estafas informáticas	482	671	39,2
13.-Otros ciberdelitos	64	68	6,3
<b>III. TOTAL CRIMINALIDAD</b>	<b>3.020</b>	<b>3.291</b>	<b>9,0</b>

## INFRACCIONES PENALES REGISTRADAS EN CCAAs, PROVINCIAS, ISLAS, CAPITALS Y LOCALIDADES CON POBLACIÓN SUPERIOR A 20.000 HABITANTES

(Datos de Policía Nacional, Guardia Civil, Ertzaintza, Mossos d'Esquadra, Policía Foral de Navarra y cuerpos de Policía Local que facilitan datos al Sistema Estadístico de Criminalidad)

Datos pendientes de consolidar

Municipio de San Miguel de Abona

Acumulado enero a junio

TIPOLOGÍA PENAL	2022	2023	Var.% 23/22
<b>I. CRIMINALIDAD CONVENCIONAL</b>	<b>603</b>	<b>647</b>	<b>7,3</b>
1. Homicidios dolosos y asesinatos consumados	0	0	0,0
2. Homicidios dolosos y asesinatos en grado tentativa	0	0	0,0
3. Delitos graves y menos graves de lesiones y riña tumultuaria	11	7	-36,4
4. Secuestro	0	0	0,0
5. Delitos contra la libertad sexual	11	5	-54,5
5.1.-Agresión sexual con penetración	2	2	0,0
5.2.-Resto de delitos contra la libertad sexual	9	3	-66,7
6. Robos con violencia e intimidación	9	13	44,4
7. Robos con fuerza en domicilios, establecimientos y otras instalaciones	50	54	8,0
7.1.-Robos con fuerza en domicilios	47	39	-17,0
8. Hurtos	210	202	-3,8
9. Sustracciones de vehículos	12	17	41,7
10. Tráfico de drogas	2	0	-100,0
11. Resto de criminalidad CONVENCIONAL	298	349	17,1
<b>II. CIBERCRIMINALIDAD (infracciones penales cometidas en/por medio ciber)</b>	<b>102</b>	<b>147</b>	<b>44,1</b>
12.-Estafas informáticas	85	133	56,5
13.-Otros ciberdelitos	17	14	-17,6
<b>III. TOTAL CRIMINALIDAD</b>	<b>705</b>	<b>794</b>	<b>12,6</b>



## INFRACCIONES PENALES REGISTRADAS EN CCAAs, PROVINCIAS, ISLAS, CAPITALS Y LOCALIDADES CON POBLACIÓN SUPERIOR A 20.000 HABITANTES

(Datos de Policía Nacional, Guardia Civil, Ertzaintza, Mossos d'Esquadra, Policía Foral de Navarra y cuerpos de Policía Local que facilitan datos al Sistema Estadístico de Criminalidad)

Datos pendientes de consolidar

Municipio de Santa Cruz de Tenerife

Acumulado enero a junio

TIPOLOGÍA PENAL	2022	2023	Var.% 23/22
<b>I. CRIMINALIDAD CONVENCIONAL</b>	<b>3.543</b>	<b>3.830</b>	<b>8,1</b>
1. Homicidios dolosos y asesinatos consumados	0	0	0,0
2. Homicidios dolosos y asesinatos en grado tentativa	0	0	0,0
3. Delitos graves y menos graves de lesiones y riña tumultuaria	58	54	-6,9
4. Secuestro	0	0	0,0
5. Delitos contra la libertad sexual	44	46	4,5
5.1.-Agresión sexual con penetración	14	7	-50,0
5.2.-Resto de delitos contra la libertad sexual	30	39	30,0
6. Robos con violencia e intimidación	88	69	-21,6
7. Robos con fuerza en domicilios, establecimientos y otras instalaciones	132	81	-38,6
7.1.-Robos con fuerza en domicilios	88	52	-40,9
8. Hurtos	1.185	1.283	8,3
9. Sustracciones de vehículos	57	74	29,8
10. Tráfico de drogas	23	30	30,4
11. Resto de criminalidad CONVENCIONAL	1.956	2.193	12,1
<b>II. CIBERCRIMINALIDAD (infracciones penales cometidas en/por medio ciber)</b>	<b>709</b>	<b>792</b>	<b>11,7</b>
12.-Estafas informáticas	616	706	14,6
13.-Otros ciberdelitos	93	86	-7,5
<b>III. TOTAL CRIMINALIDAD</b>	<b>4.252</b>	<b>4.622</b>	<b>8,7</b>

## INFRACCIONES PENALES REGISTRADAS EN CCAAs, PROVINCIAS, ISLAS, CAPITALS Y LOCALIDADES CON POBLACIÓN SUPERIOR A 20.000 HABITANTES

(Datos de Policía Nacional, Guardia Civil, Ertzaintza, Mossos d'Esquadra, Policía Foral de Navarra y cuerpos de Policía Local que facilitan datos al Sistema Estadístico de Criminalidad)

Datos pendientes de consolidar

Municipio de Tacoronte

Acumulado enero a junio

TIPOLOGÍA PENAL	2022	2023	Var.% 23/22
<b>I. CRIMINALIDAD CONVENCIONAL</b>	<b>229</b>	<b>299</b>	<b>30,6</b>
1. Homicidios dolosos y asesinatos consumados	0	0	0,0
2. Homicidios dolosos y asesinatos en grado tentativa	0	0	0,0
3. Delitos graves y menos graves de lesiones y riña tumultuaria	3	3	0,0
4. Secuestro	0	0	0,0
5. Delitos contra la libertad sexual	2	3	50,0
5.1.-Agresión sexual con penetración	0	0	0,0
5.2.-Resto de delitos contra la libertad sexual	2	3	50,0
6. Robos con violencia e intimidación	4	7	75,0
7. Robos con fuerza en domicilios, establecimientos y otras instalaciones	18	20	11,1
7.1.-Robos con fuerza en domicilios	16	10	-37,5
8. Hurtos	37	54	45,9
9. Sustracciones de vehículos	1	2	100,0
10. Tráfico de drogas	1	1	0,0
11. Resto de criminalidad CONVENCIONAL	163	209	28,2
<b>II. CIBERCRIMINALIDAD (infracciones penales cometidas en/por medio ciber)</b>	<b>44</b>	<b>30</b>	<b>-31,8</b>
12.-Estafas informáticas	42	24	-42,9
13.-Otros ciberdelitos	2	6	200,0
<b>III. TOTAL CRIMINALIDAD</b>	<b>273</b>	<b>329</b>	<b>20,5</b>

## INFRACCIONES PENALES REGISTRADAS EN CCAAs, PROVINCIAS, ISLAS, CAPITALES Y LOCALIDADES CON POBLACIÓN SUPERIOR A 20.000 HABITANTES

(Datos de Policía Nacional, Guardia Civil, Ertzaintza, Mossos d'Esquadra, Policía Foral de Navarra y cuerpos de Policía Local que facilitan datos al Sistema Estadístico de Criminalidad)

Datos pendientes de consolidar

CANTABRIA

Acumulado enero a junio

TIPOLOGÍA PENAL	2022	2023	Var.% 23/22
<b>I. CRIMINALIDAD CONVENCIONAL</b>	<b>9.171</b>	<b>8.693</b>	<b>-5,2</b>
1. Homicidios dolosos y asesinatos consumados	1	0	-100,0
2. Homicidios dolosos y asesinatos en grado tentativa	3	6	100,0
3. Delitos graves y menos graves de lesiones y riña tumultuaria	185	177	-4,3
4. Secuestro	0	0	0,0
5. Delitos contra la libertad sexual	70	77	10,0
5.1.-Agresión sexual con penetración	19	15	-21,1
5.2.-Resto de delitos contra la libertad sexual	51	62	21,6
6. Robos con violencia e intimidación	123	107	-13,0
7. Robos con fuerza en domicilios, establecimientos y otras instalaciones	867	838	-3,3
7.1.-Robos con fuerza en domicilios	625	621	-0,6
8. Hurtos	2.296	2.272	-1,0
9. Sustracciones de vehículos	50	59	18,0
10. Tráfico de drogas	44	69	56,8
11. Resto de criminalidad CONVENCIONAL	5.532	5.088	-8,0
<b>II. CIBERCRIMINALIDAD (infracciones penales cometidas en/por medio ciber)</b>	<b>2.434</b>	<b>2.760</b>	<b>13,4</b>
12.-Estafas informáticas	2.187	2.528	15,6
13.-Otros ciberdelitos	247	232	-6,1
<b>III. TOTAL CRIMINALIDAD</b>	<b>11.605</b>	<b>11.453</b>	<b>-1,3</b>

## INFRACCIONES PENALES REGISTRADAS EN CCAAs, PROVINCIAS, ISLAS, CAPITALS Y LOCALIDADES CON POBLACIÓN SUPERIOR A 20.000 HABITANTES

(Datos de Policía Nacional, Guardia Civil, Ertzaintza, Mossos d'Esquadra, Policía Foral de Navarra y cuerpos de Policía Local que facilitan datos al Sistema Estadístico de Criminalidad)

Datos pendientes de consolidar

Municipio de Camargo

Acumulado enero a junio

TIPOLOGÍA PENAL	2022	2023	Var.% 23/22
<b>I. CRIMINALIDAD CONVENCIONAL</b>	<b>599</b>	<b>601</b>	<b>0,3</b>
1. Homicidios dolosos y asesinatos consumados	0	0	0,0
2. Homicidios dolosos y asesinatos en grado tentativa	0	0	0,0
3. Delitos graves y menos graves de lesiones y riña tumultuaria	4	11	175,0
4. Secuestro	0	0	0,0
5. Delitos contra la libertad sexual	4	0	-100,0
5.1.-Agresión sexual con penetración	1	0	-100,0
5.2.-Resto de delitos contra la libertad sexual	3	0	-100,0
6. Robos con violencia e intimidación	1	1	0,0
7. Robos con fuerza en domicilios, establecimientos y otras instalaciones	61	42	-31,1
7.1.-Robos con fuerza en domicilios	48	30	-37,5
8. Hurtos	217	277	27,6
9. Sustracciones de vehículos	2	2	0,0
10. Tráfico de drogas	3	1	-66,7
11. Resto de criminalidad CONVENCIONAL	307	267	-13,0
<b>II. CIBERCRIMINALIDAD (infracciones penales cometidas en/por medio ciber)</b>	<b>155</b>	<b>170</b>	<b>9,7</b>
12.-Estafas informáticas	147	161	9,5
13.-Otros ciberdelitos	8	9	12,5
<b>III. TOTAL CRIMINALIDAD</b>	<b>754</b>	<b>771</b>	<b>2,3</b>

## INFRACCIONES PENALES REGISTRADAS EN CCAAs, PROVINCIAS, ISLAS, CAPITALES Y LOCALIDADES CON POBLACIÓN SUPERIOR A 20.000 HABITANTES

(Datos de Policía Nacional, Guardia Civil, Ertzaintza, Mossos d'Esquadra, Policía Foral de Navarra y cuerpos de Policía Local que facilitan datos al Sistema Estadístico de Criminalidad)

Datos pendientes de consolidar

Municipio de Castro-Urdiales

Acumulado enero a junio

TIPOLOGÍA PENAL	2022	2023	Var.% 23/22
<b>I. CRIMINALIDAD CONVENCIONAL</b>	<b>742</b>	<b>595</b>	<b>-19,8</b>
1. Homicidios dolosos y asesinatos consumados	0	0	0,0
2. Homicidios dolosos y asesinatos en grado tentativa	0	0	0,0
3. Delitos graves y menos graves de lesiones y riña tumultuaria	11	11	0,0
4. Secuestro	0	0	0,0
5. Delitos contra la libertad sexual	5	6	20,0
5.1.-Agresión sexual con penetración	0	1	100,0
5.2.-Resto de delitos contra la libertad sexual	5	5	0,0
6. Robos con violencia e intimidación	4	4	0,0
7. Robos con fuerza en domicilios, establecimientos y otras instalaciones	42	61	45,2
7.1.-Robos con fuerza en domicilios	35	54	54,3
8. Hurtos	190	134	-29,5
9. Sustracciones de vehículos	2	1	-50,0
10. Tráfico de drogas	4	4	0,0
11. Resto de criminalidad CONVENCIONAL	484	374	-22,7
<b>II. CIBERCRIMINALIDAD (infracciones penales cometidas en/por medio ciber)</b>	<b>104</b>	<b>186</b>	<b>78,8</b>
12.-Estafas informáticas	99	174	75,8
13.-Otros ciberdelitos	5	12	140,0
<b>III. TOTAL CRIMINALIDAD</b>	<b>846</b>	<b>781</b>	<b>-7,7</b>

## INFRACCIONES PENALES REGISTRADAS EN CCAAs, PROVINCIAS, ISLAS, CAPITALES Y LOCALIDADES CON POBLACIÓN SUPERIOR A 20.000 HABITANTES

(Datos de Policía Nacional, Guardia Civil, Ertzaintza, Mossos d'Esquadra, Policía Foral de Navarra y cuerpos de Policía Local que facilitan datos al Sistema Estadístico de Criminalidad)

Datos pendientes de consolidar

Municipio de Piélagos

Acumulado enero a junio

TIPOLOGÍA PENAL	2022	2023	Var.% 23/22
<b>I. CRIMINALIDAD CONVENCIONAL</b>	<b>279</b>	<b>209</b>	<b>-25,1</b>
1. Homicidios dolosos y asesinatos consumados	0	0	0,0
2. Homicidios dolosos y asesinatos en grado tentativa	1	0	-100,0
3. Delitos graves y menos graves de lesiones y riña tumultuaria	4	2	-50,0
4. Secuestro	0	0	0,0
5. Delitos contra la libertad sexual	2	2	0,0
5.1.-Agresión sexual con penetración	0	1	100,0
5.2.-Resto de delitos contra la libertad sexual	2	1	-50,0
6. Robos con violencia e intimidación	0	1	100,0
7. Robos con fuerza en domicilios, establecimientos y otras instalaciones	37	33	-10,8
7.1.-Robos con fuerza en domicilios	31	28	-9,7
8. Hurtos	33	31	-6,1
9. Sustracciones de vehículos	1	4	300,0
10. Tráfico de drogas	1	0	-100,0
11. Resto de criminalidad CONVENCIONAL	200	136	-32,0
<b>II. CIBERCRIMINALIDAD (infracciones penales cometidas en/por medio ciber)</b>	<b>114</b>	<b>143</b>	<b>25,4</b>
12.-Estafas informáticas	105	134	27,6
13.-Otros ciberdelitos	9	9	0,0
<b>III. TOTAL CRIMINALIDAD</b>	<b>393</b>	<b>352</b>	<b>-10,4</b>

## INFRACCIONES PENALES REGISTRADAS EN CCAAs, PROVINCIAS, ISLAS, CAPITALS Y LOCALIDADES CON POBLACIÓN SUPERIOR A 20.000 HABITANTES

(Datos de Policía Nacional, Guardia Civil, Ertzaintza, Mossos d'Esquadra, Policía Foral de Navarra y cuerpos de Policía Local que facilitan datos al Sistema Estadístico de Criminalidad)

Datos pendientes de consolidar

Municipio de Santander

Acumulado enero a junio

TIPOLOGÍA PENAL	2022	2023	Var.% 23/22
<b>I. CRIMINALIDAD CONVENCIONAL</b>	<b>2.687</b>	<b>2.892</b>	<b>7,6</b>
1. Homicidios dolosos y asesinatos consumados	1	0	-100,0
2. Homicidios dolosos y asesinatos en grado tentativa	0	2	100,0
3. Delitos graves y menos graves de lesiones y riña tumultuaria	67	64	-4,5
4. Secuestro	0	0	0,0
5. Delitos contra la libertad sexual	27	30	11,1
5.1.-Agresión sexual con penetración	7	7	0,0
5.2.-Resto de delitos contra la libertad sexual	20	23	15,0
6. Robos con violencia e intimidación	71	44	-38,0
7. Robos con fuerza en domicilios, establecimientos y otras instalaciones	177	208	17,5
7.1.-Robos con fuerza en domicilios	118	162	37,3
8. Hurtos	995	1.059	6,4
9. Sustracciones de vehículos	23	28	21,7
10. Tráfico de drogas	20	32	60,0
11. Resto de criminalidad CONVENCIONAL	1.306	1.425	9,1
<b>II. CIBERCRIMINALIDAD (infracciones penales cometidas en/por medio ciber)</b>	<b>831</b>	<b>908</b>	<b>9,3</b>
12.-Estafas informáticas	753	834	10,8
13.-Otros ciberdelitos	78	74	-5,1
<b>III. TOTAL CRIMINALIDAD</b>	<b>3.518</b>	<b>3.800</b>	<b>8,0</b>

## INFRACCIONES PENALES REGISTRADAS EN CCAAs, PROVINCIAS, ISLAS, CAPITALES Y LOCALIDADES CON POBLACIÓN SUPERIOR A 20.000 HABITANTES

(Datos de Policía Nacional, Guardia Civil, Ertzaintza, Mossos d'Esquadra, Policía Foral de Navarra y cuerpos de Policía Local que facilitan datos al Sistema Estadístico de Criminalidad)

Datos pendientes de consolidar

Municipio de Torrelavega

Acumulado enero a junio

TIPOLOGÍA PENAL	2022	2023	Var.% 23/22
<b>I. CRIMINALIDAD CONVENCIONAL</b>	<b>867</b>	<b>818</b>	<b>-5,7</b>
1. Homicidios dolosos y asesinatos consumados	0	0	0,0
2. Homicidios dolosos y asesinatos en grado tentativa	0	1	100,0
3. Delitos graves y menos graves de lesiones y riña tumultuaria	16	21	31,3
4. Secuestro	0	0	0,0
5. Delitos contra la libertad sexual	4	5	25,0
5.1.-Agresión sexual con penetración	2	1	-50,0
5.2.-Resto de delitos contra la libertad sexual	2	4	100,0
6. Robos con violencia e intimidación	12	26	116,7
7. Robos con fuerza en domicilios, establecimientos y otras instalaciones	98	59	-39,8
7.1.-Robos con fuerza en domicilios	59	40	-32,2
8. Hurtos	229	180	-21,4
9. Sustracciones de vehículos	6	10	66,7
10. Tráfico de drogas	5	10	100,0
11. Resto de criminalidad CONVENCIONAL	497	506	1,8
<b>II. CIBERCRIMINALIDAD (infracciones penales cometidas en/por medio ciber)</b>	<b>221</b>	<b>218</b>	<b>-1,4</b>
12.-Estafas informáticas	209	192	-8,1
13.-Otros ciberdelitos	12	26	116,7
<b>III. TOTAL CRIMINALIDAD</b>	<b>1.088</b>	<b>1.036</b>	<b>-4,8</b>



## INFRACCIONES PENALES REGISTRADAS EN CCAAs, PROVINCIAS, ISLAS, CAPITALES Y LOCALIDADES CON POBLACIÓN SUPERIOR A 20.000 HABITANTES

(Datos de Policía Nacional, Guardia Civil, Ertzaintza, Mossos d'Esquadra, Policía Foral de Navarra y cuerpos de Policía Local que facilitan datos al Sistema Estadístico de Criminalidad)

Datos pendientes de consolidar

CASTILLA Y LEON

Acumulado enero a junio

TIPOLOGÍA PENAL	2022	2023	Var.% 23/22
<b>I. CRIMINALIDAD CONVENCIONAL</b>	<b>32.469</b>	<b>31.271</b>	<b>-3,7</b>
1. Homicidios dolosos y asesinatos consumados	7	5	-28,6
2. Homicidios dolosos y asesinatos en grado tentativa	16	23	43,8
3. Delitos graves y menos graves de lesiones y riña tumultuaria	497	438	-11,9
4. Secuestro	1	0	-100,0
5. Delitos contra la libertad sexual	277	269	-2,9
5.1.-Agresión sexual con penetración	50	63	26,0
5.2.-Resto de delitos contra la libertad sexual	227	206	-9,3
6. Robos con violencia e intimidación	343	390	13,7
7. Robos con fuerza en domicilios, establecimientos y otras instalaciones	2.158	2.043	-5,3
7.1.-Robos con fuerza en domicilios	1.415	1.338	-5,4
8. Hurtos	8.429	8.688	3,1
9. Sustracciones de vehículos	287	228	-20,6
10. Tráfico de drogas	220	213	-3,2
11. Resto de criminalidad CONVENCIONAL	20.234	18.974	-6,2
<b>II. CIBERCRIMINALIDAD (infracciones penales cometidas en/por medio ciber)</b>	<b>10.574</b>	<b>12.025</b>	<b>13,7</b>
12.-Estafas informáticas	9.328	10.574	13,4
13.-Otros ciberdelitos	1.246	1.451	16,5
<b>III. TOTAL CRIMINALIDAD</b>	<b>43.043</b>	<b>43.296</b>	<b>0,6</b>

## INFRACCIONES PENALES REGISTRADAS EN CCAAs, PROVINCIAS, ISLAS, CAPITALS Y LOCALIDADES CON POBLACIÓN SUPERIOR A 20.000 HABITANTES

(Datos de Policía Nacional, Guardia Civil, Ertzaintza, Mossos d'Esquadra, Policía Foral de Navarra y cuerpos de Policía Local que facilitan datos al Sistema Estadístico de Criminalidad)

Datos pendientes de consolidar

Provincia de ÁVILA

Acumulado enero a junio

TIPOLOGÍA PENAL	2022	2023	Var.% 23/22
<b>I. CRIMINALIDAD CONVENCIONAL</b>	<b>2.024</b>	<b>2.028</b>	<b>0,2</b>
1. Homicidios dolosos y asesinatos consumados	1	1	0,0
2. Homicidios dolosos y asesinatos en grado tentativa	1	0	-100,0
3. Delitos graves y menos graves de lesiones y riña tumultuaria	43	37	-14,0
4. Secuestro	0	0	0,0
5. Delitos contra la libertad sexual	18	22	22,2
5.1.-Agresión sexual con penetración	5	10	100,0
5.2.-Resto de delitos contra la libertad sexual	13	12	-7,7
6. Robos con violencia e intimidación	9	12	33,3
7. Robos con fuerza en domicilios, establecimientos y otras instalaciones	143	184	28,7
7.1.-Robos con fuerza en domicilios	116	151	30,2
8. Hurtos	317	377	18,9
9. Sustracciones de vehículos	6	13	116,7
10. Tráfico de drogas	13	21	61,5
11. Resto de criminalidad CONVENCIONAL	1.473	1.361	-7,6
<b>II. CIBERCRIMINALIDAD (infracciones penales cometidas en/por medio ciber)</b>	<b>569</b>	<b>820</b>	<b>44,1</b>
12.-Estafas informáticas	501	742	48,1
13.-Otros ciberdelitos	68	78	14,7
<b>III. TOTAL CRIMINALIDAD</b>	<b>2.593</b>	<b>2.848</b>	<b>9,8</b>

## INFRACCIONES PENALES REGISTRADAS EN CCAAs, PROVINCIAS, ISLAS, CAPITALES Y LOCALIDADES CON POBLACIÓN SUPERIOR A 20.000 HABITANTES

(Datos de Policía Nacional, Guardia Civil, Ertzaintza, Mossos d'Esquadra, Policía Foral de Navarra y cuerpos de Policía Local que facilitan datos al Sistema Estadístico de Criminalidad)

Datos pendientes de consolidar

Municipio de Ávila

Acumulado enero a junio

TIPOLOGÍA PENAL	2022	2023	Var.% 23/22
<b>I. CRIMINALIDAD CONVENCIONAL</b>	<b>507</b>	<b>543</b>	<b>7,1</b>
1. Homicidios dolosos y asesinatos consumados	1	1	0,0
2. Homicidios dolosos y asesinatos en grado tentativa	0	0	0,0
3. Delitos graves y menos graves de lesiones y riña tumultuaria	8	8	0,0
4. Secuestro	0	0	0,0
5. Delitos contra la libertad sexual	8	10	25,0
5.1.-Agresión sexual con penetración	2	6	200,0
5.2.-Resto de delitos contra la libertad sexual	6	4	-33,3
6. Robos con violencia e intimidación	1	1	0,0
7. Robos con fuerza en domicilios, establecimientos y otras instalaciones	24	26	8,3
7.1.-Robos con fuerza en domicilios	10	12	20,0
8. Hurtos	137	149	8,8
9. Sustracciones de vehículos	1	6	500,0
10. Tráfico de drogas	2	2	0,0
11. Resto de criminalidad CONVENCIONAL	325	340	4,6
<b>II. CIBERCRIMINALIDAD (infracciones penales cometidas en/por medio ciber)</b>	<b>264</b>	<b>319</b>	<b>20,8</b>
12.-Estafas informáticas	246	300	22,0
13.-Otros ciberdelitos	18	19	5,6
<b>III. TOTAL CRIMINALIDAD</b>	<b>771</b>	<b>862</b>	<b>11,8</b>

## INFRACCIONES PENALES REGISTRADAS EN CCAAs, PROVINCIAS, ISLAS, CAPITALES Y LOCALIDADES CON POBLACIÓN SUPERIOR A 20.000 HABITANTES

(Datos de Policía Nacional, Guardia Civil, Ertzaintza, Mossos d'Esquadra, Policía Foral de Navarra y cuerpos de Policía Local que facilitan datos al Sistema Estadístico de Criminalidad)

Datos pendientes de consolidar

Provincia de **BURGOS**

Acumulado enero a junio

TIPOLOGÍA PENAL	2022	2023	Var.% 23/22
<b>I. CRIMINALIDAD CONVENCIONAL</b>	<b>5.192</b>	<b>5.006</b>	<b>-3,6</b>
1. Homicidios dolosos y asesinatos consumados	2	0	-100,0
2. Homicidios dolosos y asesinatos en grado tentativa	5	2	-60,0
3. Delitos graves y menos graves de lesiones y riña tumultuaria	90	60	-33,3
4. Secuestro	0	0	0,0
5. Delitos contra la libertad sexual	40	32	-20,0
5.1.-Agresión sexual con penetración	14	7	-50,0
5.2.-Resto de delitos contra la libertad sexual	26	25	-3,8
6. Robos con violencia e intimidación	76	75	-1,3
7. Robos con fuerza en domicilios, establecimientos y otras instalaciones	355	439	23,7
7.1.-Robos con fuerza en domicilios	234	287	22,6
8. Hurtos	1.345	1.400	4,1
9. Sustracciones de vehículos	44	39	-11,4
10. Tráfico de drogas	43	46	7,0
11. Resto de criminalidad CONVENCIONAL	3.192	2.913	-8,7
<b>II. CIBERCRIMINALIDAD (infracciones penales cometidas en/por medio ciber)</b>	<b>1.397</b>	<b>1.747</b>	<b>25,1</b>
12.-Estafas informáticas	1.229	1.544	25,6
13.-Otros ciberdelitos	168	203	20,8
<b>III. TOTAL CRIMINALIDAD</b>	<b>6.589</b>	<b>6.753</b>	<b>2,5</b>

## INFRACCIONES PENALES REGISTRADAS EN CCAAs, PROVINCIAS, ISLAS, CAPITALES Y LOCALIDADES CON POBLACIÓN SUPERIOR A 20.000 HABITANTES

(Datos de Policía Nacional, Guardia Civil, Ertzaintza, Mossos d'Esquadra, Policía Foral de Navarra y cuerpos de Policía Local que facilitan datos al Sistema Estadístico de Criminalidad)

Datos pendientes de consolidar

Municipio de Aranda de Duero

Acumulado enero a junio

TIPOLOGÍA PENAL	2022	2023	Var.% 23/22
<b>I. CRIMINALIDAD CONVENCIONAL</b>	<b>563</b>	<b>551</b>	<b>-2,1</b>
1. Homicidios dolosos y asesinatos consumados	0	0	0,0
2. Homicidios dolosos y asesinatos en grado tentativa	2	0	-100,0
3. Delitos graves y menos graves de lesiones y riña tumultuaria	10	5	-50,0
4. Secuestro	0	0	0,0
5. Delitos contra la libertad sexual	1	4	300,0
5.1.-Agresión sexual con penetración	1	0	-100,0
5.2.-Resto de delitos contra la libertad sexual	0	4	100,0
6. Robos con violencia e intimidación	8	15	87,5
7. Robos con fuerza en domicilios, establecimientos y otras instalaciones	28	24	-14,3
7.1.-Robos con fuerza en domicilios	16	15	-6,3
8. Hurtos	132	144	9,1
9. Sustracciones de vehículos	5	1	-80,0
10. Tráfico de drogas	3	2	-33,3
11. Resto de criminalidad CONVENCIONAL	374	356	-4,8
<b>II. CIBERCRIMINALIDAD (infracciones penales cometidas en/por medio ciber)</b>	<b>163</b>	<b>186</b>	<b>14,1</b>
12.-Estafas informáticas	136	167	22,8
13.-Otros ciberdelitos	27	19	-29,6
<b>III. TOTAL CRIMINALIDAD</b>	<b>726</b>	<b>737</b>	<b>1,5</b>

## INFRACCIONES PENALES REGISTRADAS EN CCAAs, PROVINCIAS, ISLAS, CAPITALES Y LOCALIDADES CON POBLACIÓN SUPERIOR A 20.000 HABITANTES

(Datos de Policía Nacional, Guardia Civil, Ertzaintza, Mossos d'Esquadra, Policía Foral de Navarra y cuerpos de Policía Local que facilitan datos al Sistema Estadístico de Criminalidad)

Datos pendientes de consolidar

Municipio de Burgos

Acumulado enero a junio

TIPOLOGÍA PENAL	2022	2023	Var.% 23/22
<b>I. CRIMINALIDAD CONVENCIONAL</b>	<b>2.264</b>	<b>2.313</b>	<b>2,2</b>
1. Homicidios dolosos y asesinatos consumados	2	0	-100,0
2. Homicidios dolosos y asesinatos en grado tentativa	1	1	0,0
3. Delitos graves y menos graves de lesiones y riña tumultuaria	41	20	-51,2
4. Secuestro	0	0	0,0
5. Delitos contra la libertad sexual	22	19	-13,6
5.1.-Agresión sexual con penetración	9	6	-33,3
5.2.-Resto de delitos contra la libertad sexual	13	13	0,0
6. Robos con violencia e intimidación	58	49	-15,5
7. Robos con fuerza en domicilios, establecimientos y otras instalaciones	116	130	12,1
7.1.-Robos con fuerza en domicilios	63	58	-7,9
8. Hurtos	846	888	5,0
9. Sustracciones de vehículos	23	27	17,4
10. Tráfico de drogas	21	24	14,3
11. Resto de criminalidad CONVENCIONAL	1.134	1.155	1,9
<b>II. CIBERCRIMINALIDAD (infracciones penales cometidas en/por medio ciber)</b>	<b>762</b>	<b>887</b>	<b>16,4</b>
12.-Estafas informáticas	705	782	10,9
13.-Otros ciberdelitos	57	105	84,2
<b>III. TOTAL CRIMINALIDAD</b>	<b>3.026</b>	<b>3.200</b>	<b>5,8</b>

## INFRACCIONES PENALES REGISTRADAS EN CCAAs, PROVINCIAS, ISLAS, CAPITALS Y LOCALIDADES CON POBLACIÓN SUPERIOR A 20.000 HABITANTES

(Datos de Policía Nacional, Guardia Civil, Ertzaintza, Mossos d'Esquadra, Policía Foral de Navarra y cuerpos de Policía Local que facilitan datos al Sistema Estadístico de Criminalidad)

Datos pendientes de consolidar

Municipio de Miranda de Ebro

Acumulado enero a junio

TIPOLOGÍA PENAL	2022	2023	Var.% 23/22
<b>I. CRIMINALIDAD CONVENCIONAL</b>	<b>571</b>	<b>525</b>	<b>-8,1</b>
1. Homicidios dolosos y asesinatos consumados	0	0	0,0
2. Homicidios dolosos y asesinatos en grado tentativa	1	1	0,0
3. Delitos graves y menos graves de lesiones y riña tumultuaria	14	10	-28,6
4. Secuestro	0	0	0,0
5. Delitos contra la libertad sexual	3	2	-33,3
5.1.-Agresión sexual con penetración	0	0	0,0
5.2.-Resto de delitos contra la libertad sexual	3	2	-33,3
6. Robos con violencia e intimidación	6	2	-66,7
7. Robos con fuerza en domicilios, establecimientos y otras instalaciones	35	57	62,9
7.1.-Robos con fuerza en domicilios	30	46	53,3
8. Hurtos	128	120	-6,3
9. Sustracciones de vehículos	8	6	-25,0
10. Tráfico de drogas	5	5	0,0
11. Resto de criminalidad CONVENCIONAL	371	322	-13,2
<b>II. CIBERCRIMINALIDAD (infracciones penales cometidas en/por medio ciber)</b>	<b>119</b>	<b>131</b>	<b>10,1</b>
12.-Estafas informáticas	100	123	23,0
13.-Otros ciberdelitos	19	8	-57,9
<b>III. TOTAL CRIMINALIDAD</b>	<b>690</b>	<b>656</b>	<b>-4,9</b>

## INFRACCIONES PENALES REGISTRADAS EN CCAAs, PROVINCIAS, ISLAS, CAPITALES Y LOCALIDADES CON POBLACIÓN SUPERIOR A 20.000 HABITANTES

(Datos de Policía Nacional, Guardia Civil, Ertzaintza, Mossos d'Esquadra, Policía Foral de Navarra y cuerpos de Policía Local que facilitan datos al Sistema Estadístico de Criminalidad)

Datos pendientes de consolidar

Provincia de LEÓN

Acumulado enero a junio

TIPOLOGÍA PENAL	2022	2023	Var.% 23/22
<b>I. CRIMINALIDAD CONVENCIONAL</b>	<b>6.113</b>	<b>6.132</b>	<b>0,3</b>
1. Homicidios dolosos y asesinatos consumados	1	1	0,0
2. Homicidios dolosos y asesinatos en grado tentativa	0	5	100,0
3. Delitos graves y menos graves de lesiones y riña tumultuaria	89	76	-14,6
4. Secuestro	0	0	0,0
5. Delitos contra la libertad sexual	61	59	-3,3
5.1.-Agresión sexual con penetración	9	13	44,4
5.2.-Resto de delitos contra la libertad sexual	52	46	-11,5
6. Robos con violencia e intimidación	77	88	14,3
7. Robos con fuerza en domicilios, establecimientos y otras instalaciones	379	418	10,3
7.1.-Robos con fuerza en domicilios	207	231	11,6
8. Hurtos	1.631	1.705	4,5
9. Sustracciones de vehículos	60	44	-26,7
10. Tráfico de drogas	32	24	-25,0
11. Resto de criminalidad CONVENCIONAL	3.783	3.712	-1,9
<b>II. CIBERCRIMINALIDAD (infracciones penales cometidas en/por medio ciber)</b>	<b>1.927</b>	<b>2.042</b>	<b>6,0</b>
12.-Estafas informáticas	1.724	1.793	4,0
13.-Otros ciberdelitos	203	249	22,7
<b>III. TOTAL CRIMINALIDAD</b>	<b>8.040</b>	<b>8.174</b>	<b>1,7</b>



## INFRACCIONES PENALES REGISTRADAS EN CCAAs, PROVINCIAS, ISLAS, CAPITALES Y LOCALIDADES CON POBLACIÓN SUPERIOR A 20.000 HABITANTES

(Datos de Policía Nacional, Guardia Civil, Ertzaintza, Mossos d'Esquadra, Policía Foral de Navarra y cuerpos de Policía Local que facilitan datos al Sistema Estadístico de Criminalidad)

Datos pendientes de consolidar

Municipio de León

Acumulado enero a junio

TIPOLOGÍA PENAL	2022	2023	Var.% 23/22
<b>I. CRIMINALIDAD CONVENCIONAL</b>	<b>2.261</b>	<b>2.453</b>	<b>8,5</b>
1. Homicidios dolosos y asesinatos consumados	0	1	100,0
2. Homicidios dolosos y asesinatos en grado tentativa	0	0	0,0
3. Delitos graves y menos graves de lesiones y riña tumultuaria	36	33	-8,3
4. Secuestro	0	0	0,0
5. Delitos contra la libertad sexual	22	20	-9,1
5.1.-Agresión sexual con penetración	4	3	-25,0
5.2.-Resto de delitos contra la libertad sexual	18	17	-5,6
6. Robos con violencia e intimidación	52	54	3,8
7. Robos con fuerza en domicilios, establecimientos y otras instalaciones	141	142	0,7
7.1.-Robos con fuerza en domicilios	43	43	0,0
8. Hurtos	934	993	6,3
9. Sustracciones de vehículos	24	21	-12,5
10. Tráfico de drogas	10	6	-40,0
11. Resto de criminalidad CONVENCIONAL	1.042	1.183	13,5
<b>II. CIBERCRIMINALIDAD (infracciones penales cometidas en/por medio ciber)</b>	<b>735</b>	<b>678</b>	<b>-7,8</b>
12.-Estafas informáticas	673	603	-10,4
13.-Otros ciberdelitos	62	75	21,0
<b>III. TOTAL CRIMINALIDAD</b>	<b>2.996</b>	<b>3.131</b>	<b>4,5</b>

## INFRACCIONES PENALES REGISTRADAS EN CCAAs, PROVINCIAS, ISLAS, CAPITALES Y LOCALIDADES CON POBLACIÓN SUPERIOR A 20.000 HABITANTES

(Datos de Policía Nacional, Guardia Civil, Ertzaintza, Mossos d'Esquadra, Policía Foral de Navarra y cuerpos de Policía Local que facilitan datos al Sistema Estadístico de Criminalidad)

Datos pendientes de consolidar

Municipio de Ponferrada

Acumulado enero a junio

TIPOLOGÍA PENAL	2022	2023	Var.% 23/22
<b>I. CRIMINALIDAD CONVENCIONAL</b>	<b>754</b>	<b>866</b>	<b>14,9</b>
1. Homicidios dolosos y asesinatos consumados	0	0	0,0
2. Homicidios dolosos y asesinatos en grado tentativa	0	3	100,0
3. Delitos graves y menos graves de lesiones y riña tumultuaria	8	8	0,0
4. Secuestro	0	0	0,0
5. Delitos contra la libertad sexual	10	10	0,0
5.1.-Agresión sexual con penetración	3	3	0,0
5.2.-Resto de delitos contra la libertad sexual	7	7	0,0
6. Robos con violencia e intimidación	9	11	22,2
7. Robos con fuerza en domicilios, establecimientos y otras instalaciones	49	59	20,4
7.1.-Robos con fuerza en domicilios	33	52	57,6
8. Hurtos	211	245	16,1
9. Sustracciones de vehículos	13	3	-76,9
10. Tráfico de drogas	7	7	0,0
11. Resto de criminalidad CONVENCIONAL	447	520	16,3
<b>II. CIBERCRIMINALIDAD (infracciones penales cometidas en/por medio ciber)</b>	<b>324</b>	<b>307</b>	<b>-5,2</b>
12.-Estafas informáticas	283	265	-6,4
13.-Otros ciberdelitos	41	42	2,4
<b>III. TOTAL CRIMINALIDAD</b>	<b>1.078</b>	<b>1.173</b>	<b>8,8</b>

## INFRACCIONES PENALES REGISTRADAS EN CCAAs, PROVINCIAS, ISLAS, CAPITALS Y LOCALIDADES CON POBLACIÓN SUPERIOR A 20.000 HABITANTES

(Datos de Policía Nacional, Guardia Civil, Ertzaintza, Mossos d'Esquadra, Policía Foral de Navarra y cuerpos de Policía Local que facilitan datos al Sistema Estadístico de Criminalidad)

Datos pendientes de consolidar

Municipio de San Andrés del Rabanedo

Acumulado enero a junio

TIPOLOGÍA PENAL	2022	2023	Var.% 23/22
<b>I. CRIMINALIDAD CONVENCIONAL</b>	<b>346</b>	<b>336</b>	<b>-2,9</b>
1. Homicidios dolosos y asesinatos consumados	0	0	0,0
2. Homicidios dolosos y asesinatos en grado tentativa	0	0	0,0
3. Delitos graves y menos graves de lesiones y riña tumultuaria	1	1	0,0
4. Secuestro	0	0	0,0
5. Delitos contra la libertad sexual	4	5	25,0
5.1.-Agresión sexual con penetración	0	3	100,0
5.2.-Resto de delitos contra la libertad sexual	4	2	-50,0
6. Robos con violencia e intimidación	7	5	-28,6
7. Robos con fuerza en domicilios, establecimientos y otras instalaciones	22	16	-27,3
7.1.-Robos con fuerza en domicilios	15	6	-60,0
8. Hurtos	85	88	3,5
9. Sustracciones de vehículos	4	2	-50,0
10. Tráfico de drogas	3	1	-66,7
11. Resto de criminalidad CONVENCIONAL	220	218	-0,9
<b>II. CIBERCRIMINALIDAD (infracciones penales cometidas en/por medio ciber)</b>	<b>156</b>	<b>199</b>	<b>27,6</b>
12.-Estafas informáticas	140	183	30,7
13.-Otros ciberdelitos	16	16	0,0
<b>III. TOTAL CRIMINALIDAD</b>	<b>502</b>	<b>535</b>	<b>6,6</b>

## INFRACCIONES PENALES REGISTRADAS EN CCAAs, PROVINCIAS, ISLAS, CAPITALS Y LOCALIDADES CON POBLACIÓN SUPERIOR A 20.000 HABITANTES

(Datos de Policía Nacional, Guardia Civil, Ertzaintza, Mossos d'Esquadra, Policía Foral de Navarra y cuerpos de Policía Local que facilitan datos al Sistema Estadístico de Criminalidad)

Datos pendientes de consolidar

Provincia de PALENCIA

Acumulado enero a junio

TIPOLOGÍA PENAL	2022	2023	Var.% 23/22
<b>I. CRIMINALIDAD CONVENCIONAL</b>	<b>1.814</b>	<b>1.701</b>	<b>-6,2</b>
1. Homicidios dolosos y asesinatos consumados	0	0	0,0
2. Homicidios dolosos y asesinatos en grado tentativa	1	0	-100,0
3. Delitos graves y menos graves de lesiones y riña tumultuaria	39	33	-15,4
4. Secuestro	0	0	0,0
5. Delitos contra la libertad sexual	16	11	-31,3
5.1.-Agresión sexual con penetración	4	1	-75,0
5.2.-Resto de delitos contra la libertad sexual	12	10	-16,7
6. Robos con violencia e intimidación	28	28	0,0
7. Robos con fuerza en domicilios, establecimientos y otras instalaciones	97	55	-43,3
7.1.-Robos con fuerza en domicilios	60	40	-33,3
8. Hurtos	385	406	5,5
9. Sustracciones de vehículos	22	14	-36,4
10. Tráfico de drogas	17	25	47,1
11. Resto de criminalidad CONVENCIONAL	1.209	1.129	-6,6
<b>II. CIBERCRIMINALIDAD (infracciones penales cometidas en/por medio ciber)</b>	<b>701</b>	<b>738</b>	<b>5,3</b>
12.-Estafas informáticas	637	679	6,6
13.-Otros ciberdelitos	64	59	-7,8
<b>III. TOTAL CRIMINALIDAD</b>	<b>2.515</b>	<b>2.439</b>	<b>-3,0</b>

## INFRACCIONES PENALES REGISTRADAS EN CCAAs, PROVINCIAS, ISLAS, CAPITALS Y LOCALIDADES CON POBLACIÓN SUPERIOR A 20.000 HABITANTES

(Datos de Policía Nacional, Guardia Civil, Ertzaintza, Mossos d'Esquadra, Policía Foral de Navarra y cuerpos de Policía Local que facilitan datos al Sistema Estadístico de Criminalidad)

Datos pendientes de consolidar

Municipio de Palencia

Acumulado enero a junio

TIPOLOGÍA PENAL	2022	2023	Var.% 23/22
<b>I. CRIMINALIDAD CONVENCIONAL</b>	<b>929</b>	<b>839</b>	<b>-9,7</b>
1. Homicidios dolosos y asesinatos consumados	0	0	0,0
2. Homicidios dolosos y asesinatos en grado tentativa	1	0	-100,0
3. Delitos graves y menos graves de lesiones y riña tumultuaria	14	16	14,3
4. Secuestro	0	0	0,0
5. Delitos contra la libertad sexual	11	3	-72,7
5.1.-Agresión sexual con penetración	2	1	-50,0
5.2.-Resto de delitos contra la libertad sexual	9	2	-77,8
6. Robos con violencia e intimidación	25	26	4,0
7. Robos con fuerza en domicilios, establecimientos y otras instalaciones	38	19	-50,0
7.1.-Robos con fuerza en domicilios	23	13	-43,5
8. Hurtos	264	250	-5,3
9. Sustracciones de vehículos	16	11	-31,3
10. Tráfico de drogas	8	12	50,0
11. Resto de criminalidad CONVENCIONAL	552	502	-9,1
<b>II. CIBERCRIMINALIDAD (infracciones penales cometidas en/por medio ciber)</b>	<b>303</b>	<b>291</b>	<b>-4,0</b>
12.-Estafas informáticas	279	281	0,7
13.-Otros ciberdelitos	24	10	-58,3
<b>III. TOTAL CRIMINALIDAD</b>	<b>1.232</b>	<b>1.130</b>	<b>-8,3</b>

## INFRACCIONES PENALES REGISTRADAS EN CCAAs, PROVINCIAS, ISLAS, CAPITALES Y LOCALIDADES CON POBLACIÓN SUPERIOR A 20.000 HABITANTES

(Datos de Policía Nacional, Guardia Civil, Ertzaintza, Mossos d'Esquadra, Policía Foral de Navarra y cuerpos de Policía Local que facilitan datos al Sistema Estadístico de Criminalidad)

Datos pendientes de consolidar

Provincia de SALAMANCA

Acumulado enero a junio

TIPOLOGÍA PENAL	2022	2023	Var.% 23/22
<b>I. CRIMINALIDAD CONVENCIONAL</b>	<b>4.464</b>	<b>4.404</b>	<b>-1,3</b>
1. Homicidios dolosos y asesinatos consumados	0	1	100,0
2. Homicidios dolosos y asesinatos en grado tentativa	4	3	-25,0
3. Delitos graves y menos graves de lesiones y riña tumultuaria	55	64	16,4
4. Secuestro	0	0	0,0
5. Delitos contra la libertad sexual	28	41	46,4
5.1.-Agresión sexual con penetración	6	13	116,7
5.2.-Resto de delitos contra la libertad sexual	22	28	27,3
6. Robos con violencia e intimidación	47	62	31,9
7. Robos con fuerza en domicilios, establecimientos y otras instalaciones	323	209	-35,3
7.1.-Robos con fuerza en domicilios	221	132	-40,3
8. Hurtos	1.455	1.550	6,5
9. Sustracciones de vehículos	33	31	-6,1
10. Tráfico de drogas	45	31	-31,1
11. Resto de criminalidad CONVENCIONAL	2.474	2.412	-2,5
<b>II. CIBERCRIMINALIDAD (infracciones penales cometidas en/por medio ciber)</b>	<b>1.702</b>	<b>1.812</b>	<b>6,5</b>
12.-Estafas informáticas	1.435	1.504	4,8
13.-Otros ciberdelitos	267	308	15,4
<b>III. TOTAL CRIMINALIDAD</b>	<b>6.166</b>	<b>6.216</b>	<b>0,8</b>

## INFRACCIONES PENALES REGISTRADAS EN CCAAs, PROVINCIAS, ISLAS, CAPITALES Y LOCALIDADES CON POBLACIÓN SUPERIOR A 20.000 HABITANTES

(Datos de Policía Nacional, Guardia Civil, Ertzaintza, Mossos d'Esquadra, Policía Foral de Navarra y cuerpos de Policía Local que facilitan datos al Sistema Estadístico de Criminalidad)

Datos pendientes de consolidar

Municipio de Salamanca

Acumulado enero a junio

TIPOLOGÍA PENAL	2022	2023	Var.% 23/22
<b>I. CRIMINALIDAD CONVENCIONAL</b>	<b>2.597</b>	<b>2.597</b>	<b>0,0</b>
1. Homicidios dolosos y asesinatos consumados	0	0	0,0
2. Homicidios dolosos y asesinatos en grado tentativa	3	2	-33,3
3. Delitos graves y menos graves de lesiones y riña tumultuaria	24	32	33,3
4. Secuestro	0	0	0,0
5. Delitos contra la libertad sexual	17	22	29,4
5.1.-Agresión sexual con penetración	4	9	125,0
5.2.-Resto de delitos contra la libertad sexual	13	13	0,0
6. Robos con violencia e intimidación	42	51	21,4
7. Robos con fuerza en domicilios, establecimientos y otras instalaciones	163	100	-38,7
7.1.-Robos con fuerza en domicilios	101	67	-33,7
8. Hurtos	1.063	1.054	-0,8
9. Sustracciones de vehículos	24	23	-4,2
10. Tráfico de drogas	19	21	10,5
11. Resto de criminalidad CONVENCIONAL	1.242	1.292	4,0
<b>II. CIBERCRIMINALIDAD (infracciones penales cometidas en/por medio ciber)</b>	<b>824</b>	<b>916</b>	<b>11,2</b>
12.-Estafas informáticas	668	734	9,9
13.-Otros ciberdelitos	156	182	16,7
<b>III. TOTAL CRIMINALIDAD</b>	<b>3.421</b>	<b>3.513</b>	<b>2,7</b>

## INFRACCIONES PENALES REGISTRADAS EN CCAAs, PROVINCIAS, ISLAS, CAPITALS Y LOCALIDADES CON POBLACIÓN SUPERIOR A 20.000 HABITANTES

(Datos de Policía Nacional, Guardia Civil, Ertzaintza, Mossos d'Esquadra, Policía Foral de Navarra y cuerpos de Policía Local que facilitan datos al Sistema Estadístico de Criminalidad)

Datos pendientes de consolidar

Provincia de **SEGOVIA**

Acumulado enero a junio

TIPOLOGÍA PENAL	2022	2023	Var.% 23/22
<b>I. CRIMINALIDAD CONVENCIONAL</b>	<b>2.008</b>	<b>1.962</b>	<b>-2,3</b>
1. Homicidios dolosos y asesinatos consumados	0	0	0,0
2. Homicidios dolosos y asesinatos en grado tentativa	1	1	0,0
3. Delitos graves y menos graves de lesiones y riña tumultuaria	32	30	-6,3
4. Secuestro	0	0	0,0
5. Delitos contra la libertad sexual	26	18	-30,8
5.1.-Agresión sexual con penetración	6	5	-16,7
5.2.-Resto de delitos contra la libertad sexual	20	13	-35,0
6. Robos con violencia e intimidación	12	19	58,3
7. Robos con fuerza en domicilios, establecimientos y otras instalaciones	157	154	-1,9
7.1.-Robos con fuerza en domicilios	135	129	-4,4
8. Hurtos	452	434	-4,0
9. Sustracciones de vehículos	19	8	-57,9
10. Tráfico de drogas	19	12	-36,8
11. Resto de criminalidad CONVENCIONAL	1.290	1.286	-0,3
<b>II. CIBERCRIMINALIDAD (infracciones penales cometidas en/por medio ciber)</b>	<b>631</b>	<b>802</b>	<b>27,1</b>
12.-Estafas informáticas	524	703	34,2
13.-Otros ciberdelitos	107	99	-7,5
<b>III. TOTAL CRIMINALIDAD</b>	<b>2.639</b>	<b>2.764</b>	<b>4,7</b>



## INFRACCIONES PENALES REGISTRADAS EN CCAAs, PROVINCIAS, ISLAS, CAPITALES Y LOCALIDADES CON POBLACIÓN SUPERIOR A 20.000 HABITANTES

(Datos de Policía Nacional, Guardia Civil, Ertzaintza, Mossos d'Esquadra, Policía Foral de Navarra y cuerpos de Policía Local que facilitan datos al Sistema Estadístico de Criminalidad)

Datos pendientes de consolidar

Municipio de Segovia

Acumulado enero a junio

TIPOLOGÍA PENAL	2022	2023	Var.% 23/22
<b>I. CRIMINALIDAD CONVENCIONAL</b>	<b>710</b>	<b>689</b>	<b>-3,0</b>
1. Homicidios dolosos y asesinatos consumados	0	0	0,0
2. Homicidios dolosos y asesinatos en grado tentativa	0	1	100,0
3. Delitos graves y menos graves de lesiones y riña tumultuaria	10	5	-50,0
4. Secuestro	0	0	0,0
5. Delitos contra la libertad sexual	10	9	-10,0
5.1.-Agresión sexual con penetración	3	2	-33,3
5.2.-Resto de delitos contra la libertad sexual	7	7	0,0
6. Robos con violencia e intimidación	10	12	20,0
7. Robos con fuerza en domicilios, establecimientos y otras instalaciones	19	16	-15,8
7.1.-Robos con fuerza en domicilios	13	14	7,7
8. Hurtos	262	240	-8,4
9. Sustracciones de vehículos	3	2	-33,3
10. Tráfico de drogas	5	3	-40,0
11. Resto de criminalidad CONVENCIONAL	391	401	2,6
<b>II. CIBERCRIMINALIDAD (infracciones penales cometidas en/por medio ciber)</b>	<b>169</b>	<b>199</b>	<b>17,8</b>
12.-Estafas informáticas	153	191	24,8
13.-Otros ciberdelitos	16	8	-50,0
<b>III. TOTAL CRIMINALIDAD</b>	<b>879</b>	<b>888</b>	<b>1,0</b>

## INFRACCIONES PENALES REGISTRADAS EN CCAAs, PROVINCIAS, ISLAS, CAPITALES Y LOCALIDADES CON POBLACIÓN SUPERIOR A 20.000 HABITANTES

(Datos de Policía Nacional, Guardia Civil, Ertzaintza, Mossos d'Esquadra, Policía Foral de Navarra y cuerpos de Policía Local que facilitan datos al Sistema Estadístico de Criminalidad)

Datos pendientes de consolidar

Provincia de SORIA

Acumulado enero a junio

TIPOLOGÍA PENAL	2022	2023	Var.% 23/22
<b>I. CRIMINALIDAD CONVENCIONAL</b>	<b>1.110</b>	<b>1.180</b>	<b>6,3</b>
1. Homicidios dolosos y asesinatos consumados	1	0	-100,0
2. Homicidios dolosos y asesinatos en grado tentativa	0	1	100,0
3. Delitos graves y menos graves de lesiones y riña tumultuaria	18	15	-16,7
4. Secuestro	0	0	0,0
5. Delitos contra la libertad sexual	18	17	-5,6
5.1.-Agresión sexual con penetración	1	3	200,0
5.2.-Resto de delitos contra la libertad sexual	17	14	-17,6
6. Robos con violencia e intimidación	5	13	160,0
7. Robos con fuerza en domicilios, establecimientos y otras instalaciones	75	78	4,0
7.1.-Robos con fuerza en domicilios	59	41	-30,5
8. Hurtos	261	244	-6,5
9. Sustracciones de vehículos	14	5	-64,3
10. Tráfico de drogas	9	13	44,4
11. Resto de criminalidad CONVENCIONAL	709	794	12,0
<b>II. CIBERCRIMINALIDAD (infracciones penales cometidas en/por medio ciber)</b>	<b>517</b>	<b>589</b>	<b>13,9</b>
12.-Estafas informáticas	461	528	14,5
13.-Otros ciberdelitos	56	61	8,9
<b>III. TOTAL CRIMINALIDAD</b>	<b>1.627</b>	<b>1.769</b>	<b>8,7</b>

## INFRACCIONES PENALES REGISTRADAS EN CCAAs, PROVINCIAS, ISLAS, CAPITALS Y LOCALIDADES CON POBLACIÓN SUPERIOR A 20.000 HABITANTES

(Datos de Policía Nacional, Guardia Civil, Ertzaintza, Mossos d'Esquadra, Policía Foral de Navarra y cuerpos de Policía Local que facilitan datos al Sistema Estadístico de Criminalidad)

Datos pendientes de consolidar

Municipio de Soria

Acumulado enero a junio

TIPOLOGÍA PENAL	2022	2023	Var.% 23/22
<b>I. CRIMINALIDAD CONVENCIONAL</b>	<b>554</b>	<b>577</b>	<b>4,2</b>
1. Homicidios dolosos y asesinatos consumados	1	0	-100,0
2. Homicidios dolosos y asesinatos en grado tentativa	0	1	100,0
3. Delitos graves y menos graves de lesiones y riña tumultuaria	13	7	-46,2
4. Secuestro	0	0	0,0
5. Delitos contra la libertad sexual	12	12	0,0
5.1.-Agresión sexual con penetración	1	2	100,0
5.2.-Resto de delitos contra la libertad sexual	11	10	-9,1
6. Robos con violencia e intimidación	4	9	125,0
7. Robos con fuerza en domicilios, establecimientos y otras instalaciones	27	24	-11,1
7.1.-Robos con fuerza en domicilios	22	13	-40,9
8. Hurtos	169	146	-13,6
9. Sustracciones de vehículos	4	3	-25,0
10. Tráfico de drogas	4	11	175,0
11. Resto de criminalidad CONVENCIONAL	320	364	13,8
<b>II. CIBERCRIMINALIDAD (infracciones penales cometidas en/por medio ciber)</b>	<b>297</b>	<b>321</b>	<b>8,1</b>
12.-Estafas informáticas	266	290	9,0
13.-Otros ciberdelitos	31	31	0,0
<b>III. TOTAL CRIMINALIDAD</b>	<b>851</b>	<b>898</b>	<b>5,5</b>

## INFRACCIONES PENALES REGISTRADAS EN CCAAs, PROVINCIAS, ISLAS, CAPITALES Y LOCALIDADES CON POBLACIÓN SUPERIOR A 20.000 HABITANTES

(Datos de Policía Nacional, Guardia Civil, Ertzaintza, Mossos d'Esquadra, Policía Foral de Navarra y cuerpos de Policía Local que facilitan datos al Sistema Estadístico de Criminalidad)

Datos pendientes de consolidar

Provincia de VALLADOLID

Acumulado enero a junio

TIPOLOGÍA PENAL	2022	2023	Var.% 23/22
<b>I. CRIMINALIDAD CONVENCIONAL</b>	<b>7.610</b>	<b>6.870</b>	<b>-9,7</b>
1. Homicidios dolosos y asesinatos consumados	2	2	0,0
2. Homicidios dolosos y asesinatos en grado tentativa	4	9	125,0
3. Delitos graves y menos graves de lesiones y riña tumultuaria	92	95	3,3
4. Secuestro	1	0	-100,0
5. Delitos contra la libertad sexual	57	56	-1,8
5.1.-Agresión sexual con penetración	3	10	233,3
5.2.-Resto de delitos contra la libertad sexual	54	46	-14,8
6. Robos con violencia e intimidación	73	86	17,8
7. Robos con fuerza en domicilios, establecimientos y otras instalaciones	495	368	-25,7
7.1.-Robos con fuerza en domicilios	302	230	-23,8
8. Hurtos	2.051	2.106	2,7
9. Sustracciones de vehículos	70	57	-18,6
10. Tráfico de drogas	24	23	-4,2
11. Resto de criminalidad CONVENCIONAL	4.741	4.068	-14,2
<b>II. CIBERCRIMINALIDAD (infracciones penales cometidas en/por medio ciber)</b>	<b>2.621</b>	<b>2.842</b>	<b>8,4</b>
12.-Estafas informáticas	2.369	2.523	6,5
13.-Otros ciberdelitos	252	319	26,6
<b>III. TOTAL CRIMINALIDAD</b>	<b>10.231</b>	<b>9.712</b>	<b>-5,1</b>

## INFRACCIONES PENALES REGISTRADAS EN CCAAs, PROVINCIAS, ISLAS, CAPITALS Y LOCALIDADES CON POBLACIÓN SUPERIOR A 20.000 HABITANTES

(Datos de Policía Nacional, Guardia Civil, Ertzaintza, Mossos d'Esquadra, Policía Foral de Navarra y cuerpos de Policía Local que facilitan datos al Sistema Estadístico de Criminalidad)

Datos pendientes de consolidar

Municipio de Arroyo de la Encomienda

Acumulado enero a junio

TIPOLOGÍA PENAL	2022	2023	Var.% 23/22
<b>I. CRIMINALIDAD CONVENCIONAL</b>	<b>487</b>	<b>516</b>	<b>6,0</b>
1. Homicidios dolosos y asesinatos consumados	0	0	0,0
2. Homicidios dolosos y asesinatos en grado tentativa	0	0	0,0
3. Delitos graves y menos graves de lesiones y riña tumultuaria	7	5	-28,6
4. Secuestro	0	0	0,0
5. Delitos contra la libertad sexual	0	3	100,0
5.1.-Agresión sexual con penetración	0	0	0,0
5.2.-Resto de delitos contra la libertad sexual	0	3	100,0
6. Robos con violencia e intimidación	4	2	-50,0
7. Robos con fuerza en domicilios, establecimientos y otras instalaciones	17	17	0,0
7.1.-Robos con fuerza en domicilios	15	11	-26,7
8. Hurtos	259	288	11,2
9. Sustracciones de vehículos	1	5	400,0
10. Tráfico de drogas	2	1	-50,0
11. Resto de criminalidad CONVENCIONAL	197	195	-1,0
<b>II. CIBERCRIMINALIDAD (infracciones penales cometidas en/por medio ciber)</b>	<b>178</b>	<b>184</b>	<b>3,4</b>
12.-Estafas informáticas	158	163	3,2
13.-Otros ciberdelitos	20	21	5,0
<b>III. TOTAL CRIMINALIDAD</b>	<b>665</b>	<b>700</b>	<b>5,3</b>

## INFRACCIONES PENALES REGISTRADAS EN CCAAs, PROVINCIAS, ISLAS, CAPITALES Y LOCALIDADES CON POBLACIÓN SUPERIOR A 20.000 HABITANTES

(Datos de Policía Nacional, Guardia Civil, Ertzaintza, Mossos d'Esquadra, Policía Foral de Navarra y cuerpos de Policía Local que facilitan datos al Sistema Estadístico de Criminalidad)

Datos pendientes de consolidar

Municipio de Laguna de Duero

Acumulado enero a junio

TIPOLOGÍA PENAL	2022	2023	Var.% 23/22
<b>I. CRIMINALIDAD CONVENCIONAL</b>	<b>384</b>	<b>333</b>	<b>-13,3</b>
1. Homicidios dolosos y asesinatos consumados	0	0	0,0
2. Homicidios dolosos y asesinatos en grado tentativa	0	1	100,0
3. Delitos graves y menos graves de lesiones y riña tumultuaria	2	4	100,0
4. Secuestro	0	0	0,0
5. Delitos contra la libertad sexual	2	2	0,0
5.1.-Agresión sexual con penetración	0	0	0,0
5.2.-Resto de delitos contra la libertad sexual	2	2	0,0
6. Robos con violencia e intimidación	3	3	0,0
7. Robos con fuerza en domicilios, establecimientos y otras instalaciones	17	8	-52,9
7.1.-Robos con fuerza en domicilios	9	3	-66,7
8. Hurtos	55	85	54,5
9. Sustracciones de vehículos	1	0	-100,0
10. Tráfico de drogas	0	2	100,0
11. Resto de criminalidad CONVENCIONAL	304	228	-25,0
<b>II. CIBERCRIMINALIDAD (infracciones penales cometidas en/por medio ciber)</b>	<b>114</b>	<b>167</b>	<b>46,5</b>
12.-Estafas informáticas	97	130	34,0
13.-Otros ciberdelitos	17	37	117,6
<b>III. TOTAL CRIMINALIDAD</b>	<b>498</b>	<b>500</b>	<b>0,4</b>

## INFRACCIONES PENALES REGISTRADAS EN CCAAs, PROVINCIAS, ISLAS, CAPITALS Y LOCALIDADES CON POBLACIÓN SUPERIOR A 20.000 HABITANTES

(Datos de Policía Nacional, Guardia Civil, Ertzaintza, Mossos d'Esquadra, Policía Foral de Navarra y cuerpos de Policía Local que facilitan datos al Sistema Estadístico de Criminalidad)

Datos pendientes de consolidar

Municipio de Medina del Campo

Acumulado enero a junio

TIPOLOGÍA PENAL	2022	2023	Var.% 23/22
<b>I. CRIMINALIDAD CONVENCIONAL</b>	<b>250</b>	<b>217</b>	<b>-13,2</b>
1. Homicidios dolosos y asesinatos consumados	1	0	-100,0
2. Homicidios dolosos y asesinatos en grado tentativa	0	1	100,0
3. Delitos graves y menos graves de lesiones y riña tumultuaria	6	4	-33,3
4. Secuestro	0	0	0,0
5. Delitos contra la libertad sexual	3	1	-66,7
5.1.-Agresión sexual con penetración	0	0	0,0
5.2.-Resto de delitos contra la libertad sexual	3	1	-66,7
6. Robos con violencia e intimidación	1	1	0,0
7. Robos con fuerza en domicilios, establecimientos y otras instalaciones	15	16	6,7
7.1.-Robos con fuerza en domicilios	8	12	50,0
8. Hurtos	46	47	2,2
9. Sustracciones de vehículos	1	3	200,0
10. Tráfico de drogas	2	0	-100,0
11. Resto de criminalidad CONVENCIONAL	175	144	-17,7
<b>II. CIBERCRIMINALIDAD (infracciones penales cometidas en/por medio ciber)</b>	<b>87</b>	<b>84</b>	<b>-3,4</b>
12.-Estafas informáticas	81	75	-7,4
13.-Otros ciberdelitos	6	9	50,0
<b>III. TOTAL CRIMINALIDAD</b>	<b>337</b>	<b>301</b>	<b>-10,7</b>

## INFRACCIONES PENALES REGISTRADAS EN CCAAs, PROVINCIAS, ISLAS, CAPITALES Y LOCALIDADES CON POBLACIÓN SUPERIOR A 20.000 HABITANTES

(Datos de Policía Nacional, Guardia Civil, Ertzaintza, Mossos d'Esquadra, Policía Foral de Navarra y cuerpos de Policía Local que facilitan datos al Sistema Estadístico de Criminalidad)

Datos pendientes de consolidar

Municipio de Valladolid

Acumulado enero a junio

TIPOLOGÍA PENAL	2022	2023	Var.% 23/22
<b>I. CRIMINALIDAD CONVENCIONAL</b>	<b>4.373</b>	<b>3.809</b>	<b>-12,9</b>
1. Homicidios dolosos y asesinatos consumados	1	2	100,0
2. Homicidios dolosos y asesinatos en grado tentativa	3	6	100,0
3. Delitos graves y menos graves de lesiones y riña tumultuaria	50	56	12,0
4. Secuestro	0	0	0,0
5. Delitos contra la libertad sexual	41	41	0,0
5.1.-Agresión sexual con penetración	1	8	700,0
5.2.-Resto de delitos contra la libertad sexual	40	33	-17,5
6. Robos con violencia e intimidación	57	72	26,3
7. Robos con fuerza en domicilios, establecimientos y otras instalaciones	269	156	-42,0
7.1.-Robos con fuerza en domicilios	164	89	-45,7
8. Hurtos	1.395	1.325	-5,0
9. Sustracciones de vehículos	49	36	-26,5
10. Tráfico de drogas	16	19	18,8
11. Resto de criminalidad CONVENCIONAL	2.492	2.096	-15,9
<b>II. CIBERCRIMINALIDAD (infracciones penales cometidas en/por medio ciber)</b>	<b>1.401</b>	<b>1.450</b>	<b>3,5</b>
12.-Estafas informáticas	1.307	1.320	1,0
13.-Otros ciberdelitos	94	130	38,3
<b>III. TOTAL CRIMINALIDAD</b>	<b>5.774</b>	<b>5.259</b>	<b>-8,9</b>



## INFRACCIONES PENALES REGISTRADAS EN CCAAs, PROVINCIAS, ISLAS, CAPITALS Y LOCALIDADES CON POBLACIÓN SUPERIOR A 20.000 HABITANTES

(Datos de Policía Nacional, Guardia Civil, Ertzaintza, Mossos d'Esquadra, Policía Foral de Navarra y cuerpos de Policía Local que facilitan datos al Sistema Estadístico de Criminalidad)

Datos pendientes de consolidar

Provincia de ZAMORA

Acumulado enero a junio

TIPOLOGÍA PENAL	2022	2023	Var.% 23/22
<b>I. CRIMINALIDAD CONVENCIONAL</b>	<b>2.134</b>	<b>1.988</b>	<b>-6,8</b>
1. Homicidios dolosos y asesinatos consumados	0	0	0,0
2. Homicidios dolosos y asesinatos en grado tentativa	0	2	100,0
3. Delitos graves y menos graves de lesiones y riña tumultuaria	39	28	-28,2
4. Secuestro	0	0	0,0
5. Delitos contra la libertad sexual	13	13	0,0
5.1.-Agresión sexual con penetración	2	1	-50,0
5.2.-Resto de delitos contra la libertad sexual	11	12	9,1
6. Robos con violencia e intimidación	16	7	-56,3
7. Robos con fuerza en domicilios, establecimientos y otras instalaciones	134	138	3,0
7.1.-Robos con fuerza en domicilios	81	97	19,8
8. Hurtos	532	466	-12,4
9. Sustracciones de vehículos	19	17	-10,5
10. Tráfico de drogas	18	18	0,0
11. Resto de criminalidad CONVENCIONAL	1.363	1.299	-4,7
<b>II. CIBERCRIMINALIDAD (infracciones penales cometidas en/por medio ciber)</b>	<b>509</b>	<b>633</b>	<b>24,4</b>
12.-Estafas informáticas	448	558	24,6
13.-Otros ciberdelitos	61	75	23,0
<b>III. TOTAL CRIMINALIDAD</b>	<b>2.643</b>	<b>2.621</b>	<b>-0,8</b>

## INFRACCIONES PENALES REGISTRADAS EN CCAAs, PROVINCIAS, ISLAS, CAPITALES Y LOCALIDADES CON POBLACIÓN SUPERIOR A 20.000 HABITANTES

(Datos de Policía Nacional, Guardia Civil, Ertzaintza, Mossos d'Esquadra, Policía Foral de Navarra y cuerpos de Policía Local que facilitan datos al Sistema Estadístico de Criminalidad)

Datos pendientes de consolidar

Municipio de Zamora

Acumulado enero a junio

TIPOLOGÍA PENAL	2022	2023	Var.% 23/22
<b>I. CRIMINALIDAD CONVENCIONAL</b>	<b>824</b>	<b>796</b>	<b>-3,4</b>
1. Homicidios dolosos y asesinatos consumados	0	0	0,0
2. Homicidios dolosos y asesinatos en grado tentativa	0	0	0,0
3. Delitos graves y menos graves de lesiones y riña tumultuaria	12	7	-41,7
4. Secuestro	0	0	0,0
5. Delitos contra la libertad sexual	4	4	0,0
5.1.-Agresión sexual con penetración	1	1	0,0
5.2.-Resto de delitos contra la libertad sexual	3	3	0,0
6. Robos con violencia e intimidación	11	1	-90,9
7. Robos con fuerza en domicilios, establecimientos y otras instalaciones	42	50	19,0
7.1.-Robos con fuerza en domicilios	29	38	31,0
8. Hurtos	282	231	-18,1
9. Sustracciones de vehículos	12	12	0,0
10. Tráfico de drogas	11	11	0,0
11. Resto de criminalidad CONVENCIONAL	450	480	6,7
<b>II. CIBERCRIMINALIDAD (infracciones penales cometidas en/por medio ciber)</b>	<b>252</b>	<b>253</b>	<b>0,4</b>
12.-Estafas informáticas	230	236	2,6
13.-Otros ciberdelitos	22	17	-22,7
<b>III. TOTAL CRIMINALIDAD</b>	<b>1.076</b>	<b>1.049</b>	<b>-2,5</b>

## INFRACCIONES PENALES REGISTRADAS EN CCAAs, PROVINCIAS, ISLAS, CAPITALS Y LOCALIDADES CON POBLACIÓN SUPERIOR A 20.000 HABITANTES

(Datos de Policía Nacional, Guardia Civil, Ertzaintza, Mossos d'Esquadra, Policía Foral de Navarra y cuerpos de Policía Local que facilitan datos al Sistema Estadístico de Criminalidad)

Datos pendientes de consolidar

CASTILLA - LA MANCHA

Acumulado enero a junio

TIPOLOGÍA PENAL	2022	2023	Var.% 23/22
<b>I. CRIMINALIDAD CONVENCIONAL</b>	<b>32.253</b>	<b>31.236</b>	<b>-3,2</b>
1. Homicidios dolosos y asesinatos consumados	13	9	-30,8
2. Homicidios dolosos y asesinatos en grado tentativa	22	18	-18,2
3. Delitos graves y menos graves de lesiones y riña tumultuaria	445	431	-3,1
4. Secuestro	0	1	100,0
5. Delitos contra la libertad sexual	257	319	24,1
5.1.-Agresión sexual con penetración	57	63	10,5
5.2.-Resto de delitos contra la libertad sexual	200	256	28,0
6. Robos con violencia e intimidación	407	396	-2,7
7. Robos con fuerza en domicilios, establecimientos y otras instalaciones	2.541	2.339	-7,9
7.1.-Robos con fuerza en domicilios	1.721	1.696	-1,5
8. Hurtos	6.935	7.183	3,6
9. Sustracciones de vehículos	335	274	-18,2
10. Tráfico de drogas	273	307	12,5
11. Resto de criminalidad CONVENCIONAL	21.025	19.959	-5,1
<b>II. CIBERCRIMINALIDAD (infracciones penales cometidas en/por medio ciber)</b>	<b>7.089</b>	<b>9.002</b>	<b>27,0</b>
12.-Estafas informáticas	6.042	7.831	29,6
13.-Otros ciberdelitos	1.047	1.171	11,8
<b>III. TOTAL CRIMINALIDAD</b>	<b>39.342</b>	<b>40.238</b>	<b>2,3</b>

## INFRACCIONES PENALES REGISTRADAS EN CCAAs, PROVINCIAS, ISLAS, CAPITALES Y LOCALIDADES CON POBLACIÓN SUPERIOR A 20.000 HABITANTES

(Datos de Policía Nacional, Guardia Civil, Ertzaintza, Mossos d'Esquadra, Policía Foral de Navarra y cuerpos de Policía Local que facilitan datos al Sistema Estadístico de Criminalidad)

Datos pendientes de consolidar

Provincia de ALBACETE

Acumulado enero a junio

TIPOLOGÍA PENAL	2022	2023	Var.% 23/22
<b>I. CRIMINALIDAD CONVENCIONAL</b>	<b>5.943</b>	<b>5.822</b>	<b>-2,0</b>
1. Homicidios dolosos y asesinatos consumados	1	2	100,0
2. Homicidios dolosos y asesinatos en grado tentativa	8	2	-75,0
3. Delitos graves y menos graves de lesiones y riña tumultuaria	77	70	-9,1
4. Secuestro	0	0	0,0
5. Delitos contra la libertad sexual	63	60	-4,8
5.1.-Agresión sexual con penetración	19	17	-10,5
5.2.-Resto de delitos contra la libertad sexual	44	43	-2,3
6. Robos con violencia e intimidación	90	83	-7,8
7. Robos con fuerza en domicilios, establecimientos y otras instalaciones	382	379	-0,8
7.1.-Robos con fuerza en domicilios	298	293	-1,7
8. Hurtos	1.815	1.850	1,9
9. Sustracciones de vehículos	68	62	-8,8
10. Tráfico de drogas	38	48	26,3
11. Resto de criminalidad CONVENCIONAL	3.401	3.266	-4,0
<b>II. CIBERCRIMINALIDAD (infracciones penales cometidas en/por medio ciber)</b>	<b>1.413</b>	<b>1.661</b>	<b>17,6</b>
12.-Estafas informáticas	1.265	1.448	14,5
13.-Otros ciberdelitos	148	213	43,9
<b>III. TOTAL CRIMINALIDAD</b>	<b>7.356</b>	<b>7.483</b>	<b>1,7</b>

## INFRACCIONES PENALES REGISTRADAS EN CCAAs, PROVINCIAS, ISLAS, CAPITALES Y LOCALIDADES CON POBLACIÓN SUPERIOR A 20.000 HABITANTES

(Datos de Policía Nacional, Guardia Civil, Ertzaintza, Mossos d'Esquadra, Policía Foral de Navarra y cuerpos de Policía Local que facilitan datos al Sistema Estadístico de Criminalidad)

Datos pendientes de consolidar

Municipio de Albacete

Acumulado enero a junio

TIPOLOGÍA PENAL	2022	2023	Var.% 23/22
<b>I. CRIMINALIDAD CONVENCIONAL</b>	<b>3.037</b>	<b>3.038</b>	<b>0,0</b>
1. Homicidios dolosos y asesinatos consumados	1	0	-100,0
2. Homicidios dolosos y asesinatos en grado tentativa	1	0	-100,0
3. Delitos graves y menos graves de lesiones y riña tumultuaria	31	26	-16,1
4. Secuestro	0	0	0,0
5. Delitos contra la libertad sexual	42	36	-14,3
5.1.-Agresión sexual con penetración	14	11	-21,4
5.2.-Resto de delitos contra la libertad sexual	28	25	-10,7
6. Robos con violencia e intimidación	59	51	-13,6
7. Robos con fuerza en domicilios, establecimientos y otras instalaciones	99	109	10,1
7.1.-Robos con fuerza en domicilios	78	84	7,7
8. Hurtos	1.174	1.189	1,3
9. Sustracciones de vehículos	42	39	-7,1
10. Tráfico de drogas	16	14	-12,5
11. Resto de criminalidad CONVENCIONAL	1.572	1.574	0,1
<b>II. CIBERCRIMINALIDAD (infracciones penales cometidas en/por medio ciber)</b>	<b>783</b>	<b>851</b>	<b>8,7</b>
12.-Estafas informáticas	727	754	3,7
13.-Otros ciberdelitos	56	97	73,2
<b>III. TOTAL CRIMINALIDAD</b>	<b>3.820</b>	<b>3.889</b>	<b>1,8</b>

## INFRACCIONES PENALES REGISTRADAS EN CCAAs, PROVINCIAS, ISLAS, CAPITALS Y LOCALIDADES CON POBLACIÓN SUPERIOR A 20.000 HABITANTES

(Datos de Policía Nacional, Guardia Civil, Ertzaintza, Mossos d'Esquadra, Policía Foral de Navarra y cuerpos de Policía Local que facilitan datos al Sistema Estadístico de Criminalidad)

Datos pendientes de consolidar

Municipio de Almansa

Acumulado enero a junio

TIPOLOGÍA PENAL	2022	2023	Var.% 23/22
<b>I. CRIMINALIDAD CONVENCIONAL</b>	<b>235</b>	<b>253</b>	<b>7,7</b>
1. Homicidios dolosos y asesinatos consumados	0	0	0,0
2. Homicidios dolosos y asesinatos en grado tentativa	0	0	0,0
3. Delitos graves y menos graves de lesiones y riña tumultuaria	5	4	-20,0
4. Secuestro	0	0	0,0
5. Delitos contra la libertad sexual	6	3	-50,0
5.1.-Agresión sexual con penetración	0	0	0,0
5.2.-Resto de delitos contra la libertad sexual	6	3	-50,0
6. Robos con violencia e intimidación	0	1	100,0
7. Robos con fuerza en domicilios, establecimientos y otras instalaciones	32	32	0,0
7.1.-Robos con fuerza en domicilios	24	23	-4,2
8. Hurtos	46	63	37,0
9. Sustracciones de vehículos	1	7	600,0
10. Tráfico de drogas	2	1	-50,0
11. Resto de criminalidad CONVENCIONAL	143	142	-0,7
<b>II. CIBERCRIMINALIDAD (infracciones penales cometidas en/por medio ciber)</b>	<b>52</b>	<b>81</b>	<b>55,8</b>
12.-Estafas informáticas	46	67	45,7
13.-Otros ciberdelitos	6	14	133,3
<b>III. TOTAL CRIMINALIDAD</b>	<b>287</b>	<b>334</b>	<b>16,4</b>

## INFRACCIONES PENALES REGISTRADAS EN CCAAs, PROVINCIAS, ISLAS, CAPITALES Y LOCALIDADES CON POBLACIÓN SUPERIOR A 20.000 HABITANTES

(Datos de Policía Nacional, Guardia Civil, Ertzaintza, Mossos d'Esquadra, Policía Foral de Navarra y cuerpos de Policía Local que facilitan datos al Sistema Estadístico de Criminalidad)

Datos pendientes de consolidar

Municipio de Hellín

Acumulado enero a junio

TIPOLOGÍA PENAL	2022	2023	Var.% 23/22
<b>I. CRIMINALIDAD CONVENCIONAL</b>	<b>678</b>	<b>600</b>	<b>-11,5</b>
1. Homicidios dolosos y asesinatos consumados	0	1	100,0
2. Homicidios dolosos y asesinatos en grado tentativa	3	0	-100,0
3. Delitos graves y menos graves de lesiones y riña tumultuaria	7	15	114,3
4. Secuestro	0	0	0,0
5. Delitos contra la libertad sexual	4	4	0,0
5.1.-Agresión sexual con penetración	2	2	0,0
5.2.-Resto de delitos contra la libertad sexual	2	2	0,0
6. Robos con violencia e intimidación	15	13	-13,3
7. Robos con fuerza en domicilios, establecimientos y otras instalaciones	77	76	-1,3
7.1.-Robos con fuerza en domicilios	59	62	5,1
8. Hurtos	129	113	-12,4
9. Sustracciones de vehículos	4	2	-50,0
10. Tráfico de drogas	2	5	150,0
11. Resto de criminalidad CONVENCIONAL	437	371	-15,1
<b>II. CIBERCRIMINALIDAD (infracciones penales cometidas en/por medio ciber)</b>	<b>83</b>	<b>106</b>	<b>27,7</b>
12.-Estafas informáticas	72	101	40,3
13.-Otros ciberdelitos	11	5	-54,5
<b>III. TOTAL CRIMINALIDAD</b>	<b>761</b>	<b>706</b>	<b>-7,2</b>

## INFRACCIONES PENALES REGISTRADAS EN CCAAs, PROVINCIAS, ISLAS, CAPITALES Y LOCALIDADES CON POBLACIÓN SUPERIOR A 20.000 HABITANTES

(Datos de Policía Nacional, Guardia Civil, Ertzaintza, Mossos d'Esquadra, Policía Foral de Navarra y cuerpos de Policía Local que facilitan datos al Sistema Estadístico de Criminalidad)

Datos pendientes de consolidar

Municipio de Villarrobledo

Acumulado enero a junio

TIPOLOGÍA PENAL	2022	2023	Var.% 23/22
<b>I. CRIMINALIDAD CONVENCIONAL</b>	<b>533</b>	<b>524</b>	<b>-1,7</b>
1. Homicidios dolosos y asesinatos consumados	0	0	0,0
2. Homicidios dolosos y asesinatos en grado tentativa	0	1	100,0
3. Delitos graves y menos graves de lesiones y riña tumultuaria	9	6	-33,3
4. Secuestro	0	0	0,0
5. Delitos contra la libertad sexual	4	2	-50,0
5.1.-Agresión sexual con penetración	1	1	0,0
5.2.-Resto de delitos contra la libertad sexual	3	1	-66,7
6. Robos con violencia e intimidación	13	10	-23,1
7. Robos con fuerza en domicilios, establecimientos y otras instalaciones	28	28	0,0
7.1.-Robos con fuerza en domicilios	19	20	5,3
8. Hurtos	233	234	0,4
9. Sustracciones de vehículos	1	2	100,0
10. Tráfico de drogas	9	14	55,6
11. Resto de criminalidad CONVENCIONAL	236	227	-3,8
<b>II. CIBERCRIMINALIDAD (infracciones penales cometidas en/por medio ciber)</b>	<b>101</b>	<b>122</b>	<b>20,8</b>
12.-Estafas informáticas	86	108	25,6
13.-Otros ciberdelitos	15	14	-6,7
<b>III. TOTAL CRIMINALIDAD</b>	<b>634</b>	<b>646</b>	<b>1,9</b>



## INFRACCIONES PENALES REGISTRADAS EN CCAAs, PROVINCIAS, ISLAS, CAPITALS Y LOCALIDADES CON POBLACIÓN SUPERIOR A 20.000 HABITANTES

(Datos de Policía Nacional, Guardia Civil, Ertzaintza, Mossos d'Esquadra, Policía Foral de Navarra y cuerpos de Policía Local que facilitan datos al Sistema Estadístico de Criminalidad)

Datos pendientes de consolidar

Provincia de CIUDAD REAL

Acumulado enero a junio

TIPOLOGÍA PENAL	2022	2023	Var.% 23/22
<b>I. CRIMINALIDAD CONVENCIONAL</b>	<b>6.287</b>	<b>5.934</b>	<b>-5,6</b>
1. Homicidios dolosos y asesinatos consumados	2	3	50,0
2. Homicidios dolosos y asesinatos en grado tentativa	3	6	100,0
3. Delitos graves y menos graves de lesiones y riña tumultuaria	101	88	-12,9
4. Secuestro	0	0	0,0
5. Delitos contra la libertad sexual	38	67	76,3
5.1.-Agresión sexual con penetración	10	15	50,0
5.2.-Resto de delitos contra la libertad sexual	28	52	85,7
6. Robos con violencia e intimidación	93	110	18,3
7. Robos con fuerza en domicilios, establecimientos y otras instalaciones	466	383	-17,8
7.1.-Robos con fuerza en domicilios	298	283	-5,0
8. Hurtos	1.434	1.475	2,9
9. Sustracciones de vehículos	47	34	-27,7
10. Tráfico de drogas	38	56	47,4
11. Resto de criminalidad CONVENCIONAL	4.065	3.712	-8,7
<b>II. CIBERCRIMINALIDAD (infracciones penales cometidas en/por medio ciber)</b>	<b>1.592</b>	<b>1.695</b>	<b>6,5</b>
12.-Estafas informáticas	1.391	1.516	9,0
13.-Otros ciberdelitos	201	179	-10,9
<b>III. TOTAL CRIMINALIDAD</b>	<b>7.879</b>	<b>7.629</b>	<b>-3,2</b>

## INFRACCIONES PENALES REGISTRADAS EN CCAAs, PROVINCIAS, ISLAS, CAPITALS Y LOCALIDADES CON POBLACIÓN SUPERIOR A 20.000 HABITANTES

(Datos de Policía Nacional, Guardia Civil, Ertzaintza, Mossos d'Esquadra, Policía Foral de Navarra y cuerpos de Policía Local que facilitan datos al Sistema Estadístico de Criminalidad)

Datos pendientes de consolidar

Municipio de Alcázar de San Juan

Acumulado enero a junio

TIPOLOGÍA PENAL	2022	2023	Var.% 23/22
<b>I. CRIMINALIDAD CONVENCIONAL</b>	<b>374</b>	<b>372</b>	<b>-0,5</b>
1. Homicidios dolosos y asesinatos consumados	0	0	0,0
2. Homicidios dolosos y asesinatos en grado tentativa	0	1	100,0
3. Delitos graves y menos graves de lesiones y riña tumultuaria	5	10	100,0
4. Secuestro	0	0	0,0
5. Delitos contra la libertad sexual	5	3	-40,0
5.1.-Agresión sexual con penetración	1	0	-100,0
5.2.-Resto de delitos contra la libertad sexual	4	3	-25,0
6. Robos con violencia e intimidación	3	10	233,3
7. Robos con fuerza en domicilios, establecimientos y otras instalaciones	29	17	-41,4
7.1.-Robos con fuerza en domicilios	7	13	85,7
8. Hurtos	100	98	-2,0
9. Sustracciones de vehículos	4	7	75,0
10. Tráfico de drogas	4	4	0,0
11. Resto de criminalidad CONVENCIONAL	224	222	-0,9
<b>II. CIBERCRIMINALIDAD (infracciones penales cometidas en/por medio ciber)</b>	<b>141</b>	<b>151</b>	<b>7,1</b>
12.-Estafas informáticas	127	133	4,7
13.-Otros ciberdelitos	14	18	28,6
<b>III. TOTAL CRIMINALIDAD</b>	<b>515</b>	<b>523</b>	<b>1,6</b>

## INFRACCIONES PENALES REGISTRADAS EN CCAAs, PROVINCIAS, ISLAS, CAPITALS Y LOCALIDADES CON POBLACIÓN SUPERIOR A 20.000 HABITANTES

(Datos de Policía Nacional, Guardia Civil, Ertzaintza, Mossos d'Esquadra, Policía Foral de Navarra y cuerpos de Policía Local que facilitan datos al Sistema Estadístico de Criminalidad)

Datos pendientes de consolidar

Municipio de Ciudad Real

Acumulado enero a junio

TIPOLOGÍA PENAL	2022	2023	Var.% 23/22
<b>I. CRIMINALIDAD CONVENCIONAL</b>	<b>1.313</b>	<b>1.206</b>	<b>-8,1</b>
1. Homicidios dolosos y asesinatos consumados	0	0	0,0
2. Homicidios dolosos y asesinatos en grado tentativa	0	1	100,0
3. Delitos graves y menos graves de lesiones y riña tumultuaria	19	8	-57,9
4. Secuestro	0	0	0,0
5. Delitos contra la libertad sexual	8	19	137,5
5.1.-Agresión sexual con penetración	0	8	100,0
5.2.-Resto de delitos contra la libertad sexual	8	11	37,5
6. Robos con violencia e intimidación	32	35	9,4
7. Robos con fuerza en domicilios, establecimientos y otras instalaciones	61	61	0,0
7.1.-Robos con fuerza en domicilios	27	41	51,9
8. Hurtos	485	503	3,7
9. Sustracciones de vehículos	8	10	25,0
10. Tráfico de drogas	7	8	14,3
11. Resto de criminalidad CONVENCIONAL	693	561	-19,0
<b>II. CIBERCRIMINALIDAD (infracciones penales cometidas en/por medio ciber)</b>	<b>359</b>	<b>428</b>	<b>19,2</b>
12.-Estafas informáticas	315	394	25,1
13.-Otros ciberdelitos	44	34	-22,7
<b>III. TOTAL CRIMINALIDAD</b>	<b>1.672</b>	<b>1.634</b>	<b>-2,3</b>

## INFRACCIONES PENALES REGISTRADAS EN CCAAs, PROVINCIAS, ISLAS, CAPITALS Y LOCALIDADES CON POBLACIÓN SUPERIOR A 20.000 HABITANTES

(Datos de Policía Nacional, Guardia Civil, Ertzaintza, Mossos d'Esquadra, Policía Foral de Navarra y cuerpos de Policía Local que facilitan datos al Sistema Estadístico de Criminalidad)

Datos pendientes de consolidar

Municipio de Puertollano

Acumulado enero a junio

TIPOLOGÍA PENAL	2022	2023	Var.% 23/22
<b>I. CRIMINALIDAD CONVENCIONAL</b>	<b>781</b>	<b>728</b>	<b>-6,8</b>
1. Homicidios dolosos y asesinatos consumados	0	0	0,0
2. Homicidios dolosos y asesinatos en grado tentativa	0	1	100,0
3. Delitos graves y menos graves de lesiones y riña tumultuaria	7	11	57,1
4. Secuestro	0	0	0,0
5. Delitos contra la libertad sexual	6	4	-33,3
5.1.-Agresión sexual con penetración	2	0	-100,0
5.2.-Resto de delitos contra la libertad sexual	4	4	0,0
6. Robos con violencia e intimidación	27	42	55,6
7. Robos con fuerza en domicilios, establecimientos y otras instalaciones	45	39	-13,3
7.1.-Robos con fuerza en domicilios	29	29	0,0
8. Hurtos	162	157	-3,1
9. Sustracciones de vehículos	15	8	-46,7
10. Tráfico de drogas	8	7	-12,5
11. Resto de criminalidad CONVENCIONAL	511	459	-10,2
<b>II. CIBERCRIMINALIDAD (infracciones penales cometidas en/por medio ciber)</b>	<b>135</b>	<b>178</b>	<b>31,9</b>
12.-Estafas informáticas	124	163	31,5
13.-Otros ciberdelitos	11	15	36,4
<b>III. TOTAL CRIMINALIDAD</b>	<b>916</b>	<b>906</b>	<b>-1,1</b>

## INFRACCIONES PENALES REGISTRADAS EN CCAAs, PROVINCIAS, ISLAS, CAPITALES Y LOCALIDADES CON POBLACIÓN SUPERIOR A 20.000 HABITANTES

(Datos de Policía Nacional, Guardia Civil, Ertzaintza, Mossos d'Esquadra, Policía Foral de Navarra y cuerpos de Policía Local que facilitan datos al Sistema Estadístico de Criminalidad)

Datos pendientes de consolidar

Municipio de Tomelloso

Acumulado enero a junio

TIPOLOGÍA PENAL	2022	2023	Var.% 23/22
<b>I. CRIMINALIDAD CONVENCIONAL</b>	<b>477</b>	<b>479</b>	<b>0,4</b>
1. Homicidios dolosos y asesinatos consumados	1	0	-100,0
2. Homicidios dolosos y asesinatos en grado tentativa	0	0	0,0
3. Delitos graves y menos graves de lesiones y riña tumultuaria	12	8	-33,3
4. Secuestro	0	0	0,0
5. Delitos contra la libertad sexual	4	7	75,0
5.1.-Agresión sexual con penetración	0	0	0,0
5.2.-Resto de delitos contra la libertad sexual	4	7	75,0
6. Robos con violencia e intimidación	9	5	-44,4
7. Robos con fuerza en domicilios, establecimientos y otras instalaciones	40	25	-37,5
7.1.-Robos con fuerza en domicilios	29	20	-31,0
8. Hurtos	96	97	1,0
9. Sustracciones de vehículos	2	0	-100,0
10. Tráfico de drogas	3	8	166,7
11. Resto de criminalidad CONVENCIONAL	310	329	6,1
<b>II. CIBERCRIMINALIDAD (infracciones penales cometidas en/por medio ciber)</b>	<b>57</b>	<b>75</b>	<b>31,6</b>
12.-Estafas informáticas	49	72	46,9
13.-Otros ciberdelitos	8	3	-62,5
<b>III. TOTAL CRIMINALIDAD</b>	<b>534</b>	<b>554</b>	<b>3,7</b>

## INFRACCIONES PENALES REGISTRADAS EN CCAAs, PROVINCIAS, ISLAS, CAPITALES Y LOCALIDADES CON POBLACIÓN SUPERIOR A 20.000 HABITANTES

(Datos de Policía Nacional, Guardia Civil, Ertzaintza, Mossos d'Esquadra, Policía Foral de Navarra y cuerpos de Policía Local que facilitan datos al Sistema Estadístico de Criminalidad)

Datos pendientes de consolidar

Municipio de Valdepeñas

Acumulado enero a junio

TIPOLOGÍA PENAL	2022	2023	Var.% 23/22
<b>I. CRIMINALIDAD CONVENCIONAL</b>	<b>319</b>	<b>279</b>	<b>-12,5</b>
1. Homicidios dolosos y asesinatos consumados	0	1	100,0
2. Homicidios dolosos y asesinatos en grado tentativa	0	0	0,0
3. Delitos graves y menos graves de lesiones y riña tumultuaria	2	2	0,0
4. Secuestro	0	0	0,0
5. Delitos contra la libertad sexual	3	5	66,7
5.1.-Agresión sexual con penetración	2	1	-50,0
5.2.-Resto de delitos contra la libertad sexual	1	4	300,0
6. Robos con violencia e intimidación	1	3	200,0
7. Robos con fuerza en domicilios, establecimientos y otras instalaciones	16	15	-6,3
7.1.-Robos con fuerza en domicilios	9	11	22,2
8. Hurtos	70	60	-14,3
9. Sustracciones de vehículos	4	1	-75,0
10. Tráfico de drogas	1	2	100,0
11. Resto de criminalidad CONVENCIONAL	222	190	-14,4
<b>II. CIBERCRIMINALIDAD (infracciones penales cometidas en/por medio ciber)</b>	<b>84</b>	<b>47</b>	<b>-44,0</b>
12.-Estafas informáticas	78	43	-44,9
13.-Otros ciberdelitos	6	4	-33,3
<b>III. TOTAL CRIMINALIDAD</b>	<b>403</b>	<b>326</b>	<b>-19,1</b>

## INFRACCIONES PENALES REGISTRADAS EN CCAAs, PROVINCIAS, ISLAS, CAPITALS Y LOCALIDADES CON POBLACIÓN SUPERIOR A 20.000 HABITANTES

(Datos de Policía Nacional, Guardia Civil, Ertzaintza, Mossos d'Esquadra, Policía Foral de Navarra y cuerpos de Policía Local que facilitan datos al Sistema Estadístico de Criminalidad)

Datos pendientes de consolidar

Provincia de CUENCA

Acumulado enero a junio

TIPOLOGÍA PENAL	2022	2023	Var.% 23/22
<b>I. CRIMINALIDAD CONVENCIONAL</b>	<b>2.748</b>	<b>2.709</b>	<b>-1,4</b>
1. Homicidios dolosos y asesinatos consumados	2	2	0,0
2. Homicidios dolosos y asesinatos en grado tentativa	4	0	-100,0
3. Delitos graves y menos graves de lesiones y riña tumultuaria	49	45	-8,2
4. Secuestro	0	0	0,0
5. Delitos contra la libertad sexual	24	18	-25,0
5.1.-Agresión sexual con penetración	7	3	-57,1
5.2.-Resto de delitos contra la libertad sexual	17	15	-11,8
6. Robos con violencia e intimidación	25	17	-32,0
7. Robos con fuerza en domicilios, establecimientos y otras instalaciones	252	194	-23,0
7.1.-Robos con fuerza en domicilios	149	139	-6,7
8. Hurtos	541	549	1,5
9. Sustracciones de vehículos	16	10	-37,5
10. Tráfico de drogas	25	21	-16,0
11. Resto de criminalidad CONVENCIONAL	1.810	1.853	2,4
<b>II. CIBERCRIMINALIDAD (infracciones penales cometidas en/por medio ciber)</b>	<b>692</b>	<b>819</b>	<b>18,4</b>
12.-Estafas informáticas	599	732	22,2
13.-Otros ciberdelitos	93	87	-6,5
<b>III. TOTAL CRIMINALIDAD</b>	<b>3.440</b>	<b>3.528</b>	<b>2,6</b>

## INFRACCIONES PENALES REGISTRADAS EN CCAAs, PROVINCIAS, ISLAS, CAPITALS Y LOCALIDADES CON POBLACIÓN SUPERIOR A 20.000 HABITANTES

(Datos de Policía Nacional, Guardia Civil, Ertzaintza, Mossos d'Esquadra, Policía Foral de Navarra y cuerpos de Policía Local que facilitan datos al Sistema Estadístico de Criminalidad)

Datos pendientes de consolidar

Municipio de Cuenca

Acumulado enero a junio

TIPOLOGÍA PENAL	2022	2023	Var.% 23/22
<b>I. CRIMINALIDAD CONVENCIONAL</b>	<b>1.005</b>	<b>1.017</b>	<b>1,2</b>
1. Homicidios dolosos y asesinatos consumados	1	0	-100,0
2. Homicidios dolosos y asesinatos en grado tentativa	3	0	-100,0
3. Delitos graves y menos graves de lesiones y riña tumultuaria	10	23	130,0
4. Secuestro	0	0	0,0
5. Delitos contra la libertad sexual	14	9	-35,7
5.1.-Agresión sexual con penetración	5	3	-40,0
5.2.-Resto de delitos contra la libertad sexual	9	6	-33,3
6. Robos con violencia e intimidación	20	10	-50,0
7. Robos con fuerza en domicilios, establecimientos y otras instalaciones	106	62	-41,5
7.1.-Robos con fuerza en domicilios	38	31	-18,4
8. Hurtos	251	256	2,0
9. Sustracciones de vehículos	7	2	-71,4
10. Tráfico de drogas	1	4	300,0
11. Resto de criminalidad CONVENCIONAL	592	651	10,0
<b>II. CIBERCRIMINALIDAD (infracciones penales cometidas en/por medio ciber)</b>	<b>272</b>	<b>321</b>	<b>18,0</b>
12.-Estafas informáticas	223	293	31,4
13.-Otros ciberdelitos	49	28	-42,9
<b>III. TOTAL CRIMINALIDAD</b>	<b>1.277</b>	<b>1.338</b>	<b>4,8</b>



## INFRACCIONES PENALES REGISTRADAS EN CCAAs, PROVINCIAS, ISLAS, CAPITALES Y LOCALIDADES CON POBLACIÓN SUPERIOR A 20.000 HABITANTES

(Datos de Policía Nacional, Guardia Civil, Ertzaintza, Mossos d'Esquadra, Policía Foral de Navarra y cuerpos de Policía Local que facilitan datos al Sistema Estadístico de Criminalidad)

Datos pendientes de consolidar

Provincia de GUADALAJARA

Acumulado enero a junio

TIPOLOGÍA PENAL	2022	2023	Var.% 23/22
<b>I. CRIMINALIDAD CONVENCIONAL</b>	<b>4.922</b>	<b>4.406</b>	<b>-10,5</b>
1. Homicidios dolosos y asesinatos consumados	3	1	-66,7
2. Homicidios dolosos y asesinatos en grado tentativa	2	1	-50,0
3. Delitos graves y menos graves de lesiones y riña tumultuaria	59	48	-18,6
4. Secuestro	0	0	0,0
5. Delitos contra la libertad sexual	37	39	5,4
5.1.-Agresión sexual con penetración	3	6	100,0
5.2.-Resto de delitos contra la libertad sexual	34	33	-2,9
6. Robos con violencia e intimidación	65	63	-3,1
7. Robos con fuerza en domicilios, establecimientos y otras instalaciones	432	308	-28,7
7.1.-Robos con fuerza en domicilios	271	211	-22,1
8. Hurtos	897	905	0,9
9. Sustracciones de vehículos	76	54	-28,9
10. Tráfico de drogas	26	29	11,5
11. Resto de criminalidad CONVENCIONAL	3.325	2.958	-11,0
<b>II. CIBERCRIMINALIDAD (infracciones penales cometidas en/por medio ciber)</b>	<b>772</b>	<b>1.532</b>	<b>98,4</b>
12.-Estafas informáticas	648	1.369	111,3
13.-Otros ciberdelitos	124	163	31,5
<b>III. TOTAL CRIMINALIDAD</b>	<b>5.694</b>	<b>5.938</b>	<b>4,3</b>

## INFRACCIONES PENALES REGISTRADAS EN CCAAs, PROVINCIAS, ISLAS, CAPITALES Y LOCALIDADES CON POBLACIÓN SUPERIOR A 20.000 HABITANTES

(Datos de Policía Nacional, Guardia Civil, Ertzaintza, Mossos d'Esquadra, Policía Foral de Navarra y cuerpos de Policía Local que facilitan datos al Sistema Estadístico de Criminalidad)

Datos pendientes de consolidar

Municipio de Azuqueca de Henares

Acumulado enero a junio

TIPOLOGÍA PENAL	2022	2023	Var.% 23/22
<b>I. CRIMINALIDAD CONVENCIONAL</b>	<b>848</b>	<b>765</b>	<b>-9,8</b>
1. Homicidios dolosos y asesinatos consumados	0	0	0,0
2. Homicidios dolosos y asesinatos en grado tentativa	0	1	100,0
3. Delitos graves y menos graves de lesiones y riña tumultuaria	6	3	-50,0
4. Secuestro	0	0	0,0
5. Delitos contra la libertad sexual	8	16	100,0
5.1.-Agresión sexual con penetración	0	4	100,0
5.2.-Resto de delitos contra la libertad sexual	8	12	50,0
6. Robos con violencia e intimidación	17	18	5,9
7. Robos con fuerza en domicilios, establecimientos y otras instalaciones	53	31	-41,5
7.1.-Robos con fuerza en domicilios	11	14	27,3
8. Hurtos	174	147	-15,5
9. Sustracciones de vehículos	6	16	166,7
10. Tráfico de drogas	1	3	200,0
11. Resto de criminalidad CONVENCIONAL	583	530	-9,1
<b>II. CIBERCRIMINALIDAD (infracciones penales cometidas en/por medio ciber)</b>	<b>90</b>	<b>217</b>	<b>141,1</b>
12.-Estafas informáticas	66	188	184,8
13.-Otros ciberdelitos	24	29	20,8
<b>III. TOTAL CRIMINALIDAD</b>	<b>938</b>	<b>982</b>	<b>4,7</b>

## INFRACCIONES PENALES REGISTRADAS EN CCAAs, PROVINCIAS, ISLAS, CAPITALES Y LOCALIDADES CON POBLACIÓN SUPERIOR A 20.000 HABITANTES

(Datos de Policía Nacional, Guardia Civil, Ertzaintza, Mossos d'Esquadra, Policía Foral de Navarra y cuerpos de Policía Local que facilitan datos al Sistema Estadístico de Criminalidad)

Datos pendientes de consolidar

Municipio de Guadalajara

Acumulado enero a junio

TIPOLOGÍA PENAL	2022	2023	Var.% 23/22
<b>I. CRIMINALIDAD CONVENCIONAL</b>	<b>1.363</b>	<b>1.359</b>	<b>-0,3</b>
1. Homicidios dolosos y asesinatos consumados	1	0	-100,0
2. Homicidios dolosos y asesinatos en grado tentativa	0	0	0,0
3. Delitos graves y menos graves de lesiones y riña tumultuaria	23	13	-43,5
4. Secuestro	0	0	0,0
5. Delitos contra la libertad sexual	13	8	-38,5
5.1.-Agresión sexual con penetración	1	0	-100,0
5.2.-Resto de delitos contra la libertad sexual	12	8	-33,3
6. Robos con violencia e intimidación	28	30	7,1
7. Robos con fuerza en domicilios, establecimientos y otras instalaciones	74	54	-27,0
7.1.-Robos con fuerza en domicilios	41	27	-34,1
8. Hurtos	403	415	3,0
9. Sustracciones de vehículos	31	11	-64,5
10. Tráfico de drogas	9	15	66,7
11. Resto de criminalidad CONVENCIONAL	781	813	4,1
<b>II. CIBERCRIMINALIDAD (infracciones penales cometidas en/por medio ciber)</b>	<b>270</b>	<b>446</b>	<b>65,2</b>
12.-Estafas informáticas	235	422	79,6
13.-Otros ciberdelitos	35	24	-31,4
<b>III. TOTAL CRIMINALIDAD</b>	<b>1.633</b>	<b>1.805</b>	<b>10,5</b>

## INFRACCIONES PENALES REGISTRADAS EN CCAAs, PROVINCIAS, ISLAS, CAPITALS Y LOCALIDADES CON POBLACIÓN SUPERIOR A 20.000 HABITANTES

(Datos de Policía Nacional, Guardia Civil, Ertzaintza, Mossos d'Esquadra, Policía Foral de Navarra y cuerpos de Policía Local que facilitan datos al Sistema Estadístico de Criminalidad)

Datos pendientes de consolidar

Provincia de TOLEDO

Acumulado enero a junio

TIPOLOGÍA PENAL	2022	2023	Var.% 23/22
<b>I. CRIMINALIDAD CONVENCIONAL</b>	<b>12.353</b>	<b>12.365</b>	<b>0,1</b>
1. Homicidios dolosos y asesinatos consumados	5	1	-80,0
2. Homicidios dolosos y asesinatos en grado tentativa	5	9	80,0
3. Delitos graves y menos graves de lesiones y riña tumultuaria	159	180	13,2
4. Secuestro	0	1	100,0
5. Delitos contra la libertad sexual	95	135	42,1
5.1.-Agresión sexual con penetración	18	22	22,2
5.2.-Resto de delitos contra la libertad sexual	77	113	46,8
6. Robos con violencia e intimidación	134	123	-8,2
7. Robos con fuerza en domicilios, establecimientos y otras instalaciones	1.009	1.075	6,5
7.1.-Robos con fuerza en domicilios	705	770	9,2
8. Hurtos	2.248	2.404	6,9
9. Sustracciones de vehículos	128	114	-10,9
10. Tráfico de drogas	146	153	4,8
11. Resto de criminalidad CONVENCIONAL	8.424	8.170	-3,0
<b>II. CIBERCRIMINALIDAD (infracciones penales cometidas en/por medio ciber)</b>	<b>2.620</b>	<b>3.295</b>	<b>25,8</b>
12.-Estafas informáticas	2.139	2.766	29,3
13.-Otros ciberdelitos	481	529	10,0
<b>III. TOTAL CRIMINALIDAD</b>	<b>14.973</b>	<b>15.660</b>	<b>4,6</b>

## INFRACCIONES PENALES REGISTRADAS EN CCAAs, PROVINCIAS, ISLAS, CAPITALS Y LOCALIDADES CON POBLACIÓN SUPERIOR A 20.000 HABITANTES

(Datos de Policía Nacional, Guardia Civil, Ertzaintza, Mossos d'Esquadra, Policía Foral de Navarra y cuerpos de Policía Local que facilitan datos al Sistema Estadístico de Criminalidad)

Datos pendientes de consolidar

Municipio de Illescas

Acumulado enero a junio

TIPOLOGÍA PENAL	2022	2023	Var.% 23/22
<b>I. CRIMINALIDAD CONVENCIONAL</b>	<b>794</b>	<b>780</b>	<b>-1,8</b>
1. Homicidios dolosos y asesinatos consumados	0	0	0,0
2. Homicidios dolosos y asesinatos en grado tentativa	0	0	0,0
3. Delitos graves y menos graves de lesiones y riña tumultuaria	7	7	0,0
4. Secuestro	0	0	0,0
5. Delitos contra la libertad sexual	5	10	100,0
5.1.-Agresión sexual con penetración	0	1	100,0
5.2.-Resto de delitos contra la libertad sexual	5	9	80,0
6. Robos con violencia e intimidación	8	12	50,0
7. Robos con fuerza en domicilios, establecimientos y otras instalaciones	53	47	-11,3
7.1.-Robos con fuerza en domicilios	32	25	-21,9
8. Hurtos	201	197	-2,0
9. Sustracciones de vehículos	14	8	-42,9
10. Tráfico de drogas	3	3	0,0
11. Resto de criminalidad CONVENCIONAL	503	496	-1,4
<b>II. CIBERCRIMINALIDAD (infracciones penales cometidas en/por medio ciber)</b>	<b>112</b>	<b>133</b>	<b>18,8</b>
12.-Estafas informáticas	95	96	1,1
13.-Otros ciberdelitos	17	37	117,6
<b>III. TOTAL CRIMINALIDAD</b>	<b>906</b>	<b>913</b>	<b>0,8</b>

## INFRACCIONES PENALES REGISTRADAS EN CCAAs, PROVINCIAS, ISLAS, CAPITALES Y LOCALIDADES CON POBLACIÓN SUPERIOR A 20.000 HABITANTES

(Datos de Policía Nacional, Guardia Civil, Ertzaintza, Mossos d'Esquadra, Policía Foral de Navarra y cuerpos de Policía Local que facilitan datos al Sistema Estadístico de Criminalidad)

Datos pendientes de consolidar

Municipio de Seseña

Acumulado enero a junio

TIPOLOGÍA PENAL	2022	2023	Var.% 23/22
<b>I. CRIMINALIDAD CONVENCIONAL</b>	<b>659</b>	<b>647</b>	<b>-1,8</b>
1. Homicidios dolosos y asesinatos consumados	0	0	0,0
2. Homicidios dolosos y asesinatos en grado tentativa	0	1	100,0
3. Delitos graves y menos graves de lesiones y riña tumultuaria	6	12	100,0
4. Secuestro	0	0	0,0
5. Delitos contra la libertad sexual	8	9	12,5
5.1.-Agresión sexual con penetración	3	1	-66,7
5.2.-Resto de delitos contra la libertad sexual	5	8	60,0
6. Robos con violencia e intimidación	10	6	-40,0
7. Robos con fuerza en domicilios, establecimientos y otras instalaciones	22	21	-4,5
7.1.-Robos con fuerza en domicilios	13	14	7,7
8. Hurtos	99	121	22,2
9. Sustracciones de vehículos	6	7	16,7
10. Tráfico de drogas	8	4	-50,0
11. Resto de criminalidad CONVENCIONAL	500	466	-6,8
<b>II. CIBERCRIMINALIDAD (infracciones penales cometidas en/por medio ciber)</b>	<b>133</b>	<b>168</b>	<b>26,3</b>
12.-Estafas informáticas	97	140	44,3
13.-Otros ciberdelitos	36	28	-22,2
<b>III. TOTAL CRIMINALIDAD</b>	<b>792</b>	<b>815</b>	<b>2,9</b>

## INFRACCIONES PENALES REGISTRADAS EN CCAAs, PROVINCIAS, ISLAS, CAPITALES Y LOCALIDADES CON POBLACIÓN SUPERIOR A 20.000 HABITANTES

(Datos de Policía Nacional, Guardia Civil, Ertzaintza, Mossos d'Esquadra, Policía Foral de Navarra y cuerpos de Policía Local que facilitan datos al Sistema Estadístico de Criminalidad)

Datos pendientes de consolidar

Municipio de Talavera de la Reina

Acumulado enero a junio

TIPOLOGÍA PENAL	2022	2023	Var.% 23/22
<b>I. CRIMINALIDAD CONVENCIONAL</b>	<b>1.184</b>	<b>1.217</b>	<b>2,8</b>
1. Homicidios dolosos y asesinatos consumados	0	0	0,0
2. Homicidios dolosos y asesinatos en grado tentativa	1	2	100,0
3. Delitos graves y menos graves de lesiones y riña tumultuaria	14	16	14,3
4. Secuestro	0	0	0,0
5. Delitos contra la libertad sexual	14	21	50,0
5.1.-Agresión sexual con penetración	2	5	150,0
5.2.-Resto de delitos contra la libertad sexual	12	16	33,3
6. Robos con violencia e intimidación	19	19	0,0
7. Robos con fuerza en domicilios, establecimientos y otras instalaciones	49	46	-6,1
7.1.-Robos con fuerza en domicilios	40	29	-27,5
8. Hurtos	341	420	23,2
9. Sustracciones de vehículos	33	13	-60,6
10. Tráfico de drogas	22	23	4,5
11. Resto de criminalidad CONVENCIONAL	691	657	-4,9
<b>II. CIBERCRIMINALIDAD (infracciones penales cometidas en/por medio ciber)</b>	<b>101</b>	<b>190</b>	<b>88,1</b>
12.-Estafas informáticas	80	177	121,3
13.-Otros ciberdelitos	21	13	-38,1
<b>III. TOTAL CRIMINALIDAD</b>	<b>1.285</b>	<b>1.407</b>	<b>9,5</b>

## INFRACCIONES PENALES REGISTRADAS EN CCAAs, PROVINCIAS, ISLAS, CAPITALS Y LOCALIDADES CON POBLACIÓN SUPERIOR A 20.000 HABITANTES

(Datos de Policía Nacional, Guardia Civil, Ertzaintza, Mossos d'Esquadra, Policía Foral de Navarra y cuerpos de Policía Local que facilitan datos al Sistema Estadístico de Criminalidad)

Datos pendientes de consolidar

Municipio de Toledo

Acumulado enero a junio

TIPOLOGÍA PENAL	2022	2023	Var.% 23/22
<b>I. CRIMINALIDAD CONVENCIONAL</b>	<b>1.353</b>	<b>1.281</b>	<b>-5,3</b>
1. Homicidios dolosos y asesinatos consumados	0	1	100,0
2. Homicidios dolosos y asesinatos en grado tentativa	0	1	100,0
3. Delitos graves y menos graves de lesiones y riña tumultuaria	29	16	-44,8
4. Secuestro	0	0	0,0
5. Delitos contra la libertad sexual	13	9	-30,8
5.1.-Agresión sexual con penetración	2	3	50,0
5.2.-Resto de delitos contra la libertad sexual	11	6	-45,5
6. Robos con violencia e intimidación	16	8	-50,0
7. Robos con fuerza en domicilios, establecimientos y otras instalaciones	91	58	-36,3
7.1.-Robos con fuerza en domicilios	37	39	5,4
8. Hurtos	437	403	-7,8
9. Sustracciones de vehículos	9	11	22,2
10. Tráfico de drogas	11	7	-36,4
11. Resto de criminalidad CONVENCIONAL	747	767	2,7
<b>II. CIBERCRIMINALIDAD (infracciones penales cometidas en/por medio ciber)</b>	<b>310</b>	<b>345</b>	<b>11,3</b>
12.-Estafas informáticas	282	322	14,2
13.-Otros ciberdelitos	28	23	-17,9
<b>III. TOTAL CRIMINALIDAD</b>	<b>1.663</b>	<b>1.626</b>	<b>-2,2</b>



## INFRACCIONES PENALES REGISTRADAS EN CCAAs, PROVINCIAS, ISLAS, CAPITALS Y LOCALIDADES CON POBLACIÓN SUPERIOR A 20.000 HABITANTES

(Datos de Policía Nacional, Guardia Civil, Ertzaintza, Mossos d'Esquadra, Policía Foral de Navarra y cuerpos de Policía Local que facilitan datos al Sistema Estadístico de Criminalidad)

Datos pendientes de consolidar

CATALUÑA

Acumulado enero a junio

TIPOLOGÍA PENAL	2022	2023	Var.% 23/22
<b>I. CRIMINALIDAD CONVENCIONAL</b>	<b>195.271</b>	<b>209.065</b>	<b>7,1</b>
1. Homicidios dolosos y asesinatos consumados	24	36	50,0
2. Homicidios dolosos y asesinatos en grado tentativa	104	126	21,2
3. Delitos graves y menos graves de lesiones y riña tumultuaria	1.837	1.868	1,7
4. Secuestro	4	4	0,0
5. Delitos contra la libertad sexual	1.666	2.000	20,0
5.1.-Agresión sexual con penetración	587	761	29,6
5.2.-Resto de delitos contra la libertad sexual	1.079	1.239	14,8
6. Robos con violencia e intimidación	11.782	12.142	3,1
7. Robos con fuerza en domicilios, establecimientos y otras instalaciones	13.138	13.582	3,4
7.1.-Robos con fuerza en domicilios	9.239	9.109	-1,4
8. Hurtos	74.475	83.281	11,8
9. Sustracciones de vehículos	3.359	4.095	21,9
10. Tráfico de drogas	2.025	2.210	9,1
11. Resto de criminalidad CONVENCIONAL	86.857	89.721	3,3
<b>II. CIBERCRIMINALIDAD (infracciones penales cometidas en/por medio ciber)</b>	<b>30.116</b>	<b>34.387</b>	<b>14,2</b>
12.-Estafas informáticas	28.985	33.527	15,7
13.-Otros ciberdelitos	1.131	860	-24,0
<b>III. TOTAL CRIMINALIDAD</b>	<b>225.387</b>	<b>243.452</b>	<b>8,0</b>

## INFRACCIONES PENALES REGISTRADAS EN CCAAs, PROVINCIAS, ISLAS, CAPITALES Y LOCALIDADES CON POBLACIÓN SUPERIOR A 20.000 HABITANTES

(Datos de Policía Nacional, Guardia Civil, Ertzaintza, Mossos d'Esquadra, Policía Foral de Navarra y cuerpos de Policía Local que facilitan datos al Sistema Estadístico de Criminalidad)

Datos pendientes de consolidar

Provincia de BARCELONA

Acumulado enero a junio

TIPOLOGÍA PENAL	2022	2023	Var.% 23/22
<b>I. CRIMINALIDAD CONVENCIONAL</b>	<b>151.177</b>	<b>163.821</b>	<b>8,4</b>
1. Homicidios dolosos y asesinatos consumados	16	30	87,5
2. Homicidios dolosos y asesinatos en grado tentativa	70	90	28,6
3. Delitos graves y menos graves de lesiones y riña tumultuaria	1.312	1.310	-0,2
4. Secuestro	3	4	33,3
5. Delitos contra la libertad sexual	1.199	1.514	26,3
5.1.-Agresión sexual con penetración	405	578	42,7
5.2.-Resto de delitos contra la libertad sexual	794	936	17,9
6. Robos con violencia e intimidación	10.623	10.958	3,2
7. Robos con fuerza en domicilios, establecimientos y otras instalaciones	8.897	9.204	3,5
7.1.-Robos con fuerza en domicilios	6.176	5.891	-4,6
8. Hurtos	62.173	70.337	13,1
9. Sustracciones de vehículos	2.813	3.473	23,5
10. Tráfico de drogas	1.520	1.611	6,0
11. Resto de criminalidad CONVENCIONAL	62.551	65.290	4,4
<b>II. CIBERCRIMINALIDAD (infracciones penales cometidas en/por medio ciber)</b>	<b>22.137</b>	<b>24.660</b>	<b>11,4</b>
12.-Estafas informáticas	21.401	24.129	12,7
13.-Otros ciberdelitos	736	531	-27,9
<b>III. TOTAL CRIMINALIDAD</b>	<b>173.314</b>	<b>188.481</b>	<b>8,8</b>

## INFRACCIONES PENALES REGISTRADAS EN CCAAs, PROVINCIAS, ISLAS, CAPITALS Y LOCALIDADES CON POBLACIÓN SUPERIOR A 20.000 HABITANTES

(Datos de Policía Nacional, Guardia Civil, Ertzaintza, Mossos d'Esquadra, Policía Foral de Navarra y cuerpos de Policía Local que facilitan datos al Sistema Estadístico de Criminalidad)

Datos pendientes de consolidar

Municipio de Badalona

Acumulado enero a junio

TIPOLOGÍA PENAL	2022	2023	Var.% 23/22
<b>I. CRIMINALIDAD CONVENCIONAL</b>	<b>5.868</b>	<b>5.787</b>	<b>-1,4</b>
1. Homicidios dolosos y asesinatos consumados	0	2	100,0
2. Homicidios dolosos y asesinatos en grado tentativa	3	6	100,0
3. Delitos graves y menos graves de lesiones y riña tumultuaria	57	61	7,0
4. Secuestro	0	0	0,0
5. Delitos contra la libertad sexual	43	55	27,9
5.1.-Agresión sexual con penetración	17	17	0,0
5.2.-Resto de delitos contra la libertad sexual	26	38	46,2
6. Robos con violencia e intimidación	665	681	2,4
7. Robos con fuerza en domicilios, establecimientos y otras instalaciones	492	319	-35,2
7.1.-Robos con fuerza en domicilios	267	202	-24,3
8. Hurtos	1.888	1.955	3,5
9. Sustracciones de vehículos	102	118	15,7
10. Tráfico de drogas	26	32	23,1
11. Resto de criminalidad CONVENCIONAL	2.592	2.558	-1,3
<b>II. CIBERCRIMINALIDAD (infracciones penales cometidas en/por medio ciber)</b>	<b>955</b>	<b>1.043</b>	<b>9,2</b>
12.-Estafas informáticas	927	1.023	10,4
13.-Otros ciberdelitos	28	20	-28,6
<b>III. TOTAL CRIMINALIDAD</b>	<b>6.823</b>	<b>6.830</b>	<b>0,1</b>

## INFRACCIONES PENALES REGISTRADAS EN CCAAs, PROVINCIAS, ISLAS, CAPITALS Y LOCALIDADES CON POBLACIÓN SUPERIOR A 20.000 HABITANTES

(Datos de Policía Nacional, Guardia Civil, Ertzaintza, Mossos d'Esquadra, Policía Foral de Navarra y cuerpos de Policía Local que facilitan datos al Sistema Estadístico de Criminalidad)

Datos pendientes de consolidar

Municipio de Barberà del Vallès

Acumulado enero a junio

TIPOLOGÍA PENAL	2022	2023	Var.% 23/22
<b>I. CRIMINALIDAD CONVENCIONAL</b>	<b>704</b>	<b>701</b>	<b>-0,4</b>
1. Homicidios dolosos y asesinatos consumados	0	0	0,0
2. Homicidios dolosos y asesinatos en grado tentativa	0	2	100,0
3. Delitos graves y menos graves de lesiones y riña tumultuaria	8	6	-25,0
4. Secuestro	0	0	0,0
5. Delitos contra la libertad sexual	6	5	-16,7
5.1.-Agresión sexual con penetración	3	1	-66,7
5.2.-Resto de delitos contra la libertad sexual	3	4	33,3
6. Robos con violencia e intimidación	23	19	-17,4
7. Robos con fuerza en domicilios, establecimientos y otras instalaciones	91	61	-33,0
7.1.-Robos con fuerza en domicilios	50	35	-30,0
8. Hurtos	242	229	-5,4
9. Sustracciones de vehículos	15	24	60,0
10. Tráfico de drogas	3	3	0,0
11. Resto de criminalidad CONVENCIONAL	316	352	11,4
<b>II. CIBERCRIMINALIDAD (infracciones penales cometidas en/por medio ciber)</b>	<b>110</b>	<b>113</b>	<b>2,7</b>
12.-Estafas informáticas	105	109	3,8
13.-Otros ciberdelitos	5	4	-20,0
<b>III. TOTAL CRIMINALIDAD</b>	<b>814</b>	<b>814</b>	<b>0,0</b>

## INFRACCIONES PENALES REGISTRADAS EN CCAAs, PROVINCIAS, ISLAS, CAPITALS Y LOCALIDADES CON POBLACIÓN SUPERIOR A 20.000 HABITANTES

(Datos de Policía Nacional, Guardia Civil, Ertzaintza, Mossos d'Esquadra, Policía Foral de Navarra y cuerpos de Policía Local que facilitan datos al Sistema Estadístico de Criminalidad)

Datos pendientes de consolidar

Municipio de Barcelona

Acumulado enero a junio

TIPOLOGÍA PENAL	2022	2023	Var.% 23/22
<b>I. CRIMINALIDAD CONVENCIONAL</b>	<b>70.238</b>	<b>80.755</b>	<b>15,0</b>
1. Homicidios dolosos y asesinatos consumados	5	7	40,0
2. Homicidios dolosos y asesinatos en grado tentativa	17	19	11,8
3. Delitos graves y menos graves de lesiones y riña tumultuaria	450	422	-6,2
4. Secuestro	1	2	100,0
5. Delitos contra la libertad sexual	451	583	29,3
5.1.-Agresión sexual con penetración	139	216	55,4
5.2.-Resto de delitos contra la libertad sexual	312	367	17,6
6. Robos con violencia e intimidación	6.094	6.649	9,1
7. Robos con fuerza en domicilios, establecimientos y otras instalaciones	2.816	3.560	26,4
7.1.-Robos con fuerza en domicilios	2.079	2.219	6,7
8. Hurtos	36.379	42.655	17,3
9. Sustracciones de vehículos	1.334	1.653	23,9
10. Tráfico de drogas	801	876	9,4
11. Resto de criminalidad CONVENCIONAL	21.890	24.329	11,1
<b>II. CIBERCRIMINALIDAD (infracciones penales cometidas en/por medio ciber)</b>	<b>7.990</b>	<b>9.037</b>	<b>13,1</b>
12.-Estafas informáticas	7.773	8.882	14,3
13.-Otros ciberdelitos	217	155	-28,6
<b>III. TOTAL CRIMINALIDAD</b>	<b>78.228</b>	<b>89.792</b>	<b>14,8</b>

## INFRACCIONES PENALES REGISTRADAS EN CCAAs, PROVINCIAS, ISLAS, CAPITALES Y LOCALIDADES CON POBLACIÓN SUPERIOR A 20.000 HABITANTES

(Datos de Policía Nacional, Guardia Civil, Ertzaintza, Mossos d'Esquadra, Policía Foral de Navarra y cuerpos de Policía Local que facilitan datos al Sistema Estadístico de Criminalidad)

Datos pendientes de consolidar

Municipio de Castellar del Vallès

Acumulado enero a junio

TIPOLOGÍA PENAL	2022	2023	Var.% 23/22
<b>I. CRIMINALIDAD CONVENCIONAL</b>	<b>132</b>	<b>144</b>	<b>9,1</b>
1. Homicidios dolosos y asesinatos consumados	0	0	0,0
2. Homicidios dolosos y asesinatos en grado tentativa	0	0	0,0
3. Delitos graves y menos graves de lesiones y riña tumultuaria	2	0	-100,0
4. Secuestro	0	0	0,0
5. Delitos contra la libertad sexual	2	5	150,0
5.1.-Agresión sexual con penetración	2	2	0,0
5.2.-Resto de delitos contra la libertad sexual	0	3	100,0
6. Robos con violencia e intimidación	0	3	100,0
7. Robos con fuerza en domicilios, establecimientos y otras instalaciones	18	7	-61,1
7.1.-Robos con fuerza en domicilios	13	7	-46,2
8. Hurtos	20	23	15,0
9. Sustracciones de vehículos	3	6	100,0
10. Tráfico de drogas	5	3	-40,0
11. Resto de criminalidad CONVENCIONAL	82	97	18,3
<b>II. CIBERCRIMINALIDAD (infracciones penales cometidas en/por medio ciber)</b>	<b>61</b>	<b>76</b>	<b>24,6</b>
12.-Estafas informáticas	60	72	20,0
13.-Otros ciberdelitos	1	4	300,0
<b>III. TOTAL CRIMINALIDAD</b>	<b>193</b>	<b>220</b>	<b>14,0</b>

## INFRACCIONES PENALES REGISTRADAS EN CCAAs, PROVINCIAS, ISLAS, CAPITALS Y LOCALIDADES CON POBLACIÓN SUPERIOR A 20.000 HABITANTES

(Datos de Policía Nacional, Guardia Civil, Ertzaintza, Mossos d'Esquadra, Policía Foral de Navarra y cuerpos de Policía Local que facilitan datos al Sistema Estadístico de Criminalidad)

Datos pendientes de consolidar

Municipio de Castelldefels

Acumulado enero a junio

TIPOLOGÍA PENAL	2022	2023	Var.% 23/22
<b>I. CRIMINALIDAD CONVENCIONAL</b>	<b>1.358</b>	<b>1.392</b>	<b>2,5</b>
1. Homicidios dolosos y asesinatos consumados	0	0	0,0
2. Homicidios dolosos y asesinatos en grado tentativa	0	0	0,0
3. Delitos graves y menos graves de lesiones y riña tumultuaria	11	16	45,5
4. Secuestro	0	0	0,0
5. Delitos contra la libertad sexual	12	17	41,7
5.1.-Agresión sexual con penetración	4	5	25,0
5.2.-Resto de delitos contra la libertad sexual	8	12	50,0
6. Robos con violencia e intimidación	53	30	-43,4
7. Robos con fuerza en domicilios, establecimientos y otras instalaciones	96	121	26,0
7.1.-Robos con fuerza en domicilios	87	113	29,9
8. Hurtos	502	532	6,0
9. Sustracciones de vehículos	19	33	73,7
10. Tráfico de drogas	3	15	400,0
11. Resto de criminalidad CONVENCIONAL	662	628	-5,1
<b>II. CIBERCRIMINALIDAD (infracciones penales cometidas en/por medio ciber)</b>	<b>251</b>	<b>274</b>	<b>9,2</b>
12.-Estafas informáticas	232	266	14,7
13.-Otros ciberdelitos	19	8	-57,9
<b>III. TOTAL CRIMINALIDAD</b>	<b>1.609</b>	<b>1.666</b>	<b>3,5</b>

## INFRACCIONES PENALES REGISTRADAS EN CCAAs, PROVINCIAS, ISLAS, CAPITALS Y LOCALIDADES CON POBLACIÓN SUPERIOR A 20.000 HABITANTES

(Datos de Policía Nacional, Guardia Civil, Ertzaintza, Mossos d'Esquadra, Policía Foral de Navarra y cuerpos de Policía Local que facilitan datos al Sistema Estadístico de Criminalidad)

Datos pendientes de consolidar

Municipio de Cerdanyola del Vallès

Acumulado enero a junio

TIPOLOGÍA PENAL	2022	2023	Var.% 23/22
<b>I. CRIMINALIDAD CONVENCIONAL</b>	<b>802</b>	<b>806</b>	<b>0,5</b>
1. Homicidios dolosos y asesinatos consumados	0	0	0,0
2. Homicidios dolosos y asesinatos en grado tentativa	1	1	0,0
3. Delitos graves y menos graves de lesiones y riña tumultuaria	5	10	100,0
4. Secuestro	0	0	0,0
5. Delitos contra la libertad sexual	10	10	0,0
5.1.-Agresión sexual con penetración	2	5	150,0
5.2.-Resto de delitos contra la libertad sexual	8	5	-37,5
6. Robos con violencia e intimidación	40	27	-32,5
7. Robos con fuerza en domicilios, establecimientos y otras instalaciones	81	71	-12,3
7.1.-Robos con fuerza en domicilios	51	60	17,6
8. Hurtos	242	228	-5,8
9. Sustracciones de vehículos	13	14	7,7
10. Tráfico de drogas	4	9	125,0
11. Resto de criminalidad CONVENCIONAL	406	436	7,4
<b>II. CIBERCRIMINALIDAD (infracciones penales cometidas en/por medio ciber)</b>	<b>188</b>	<b>221</b>	<b>17,6</b>
12.-Estafas informáticas	177	216	22,0
13.-Otros ciberdelitos	11	5	-54,5
<b>III. TOTAL CRIMINALIDAD</b>	<b>990</b>	<b>1.027</b>	<b>3,7</b>



## INFRACCIONES PENALES REGISTRADAS EN CCAAs, PROVINCIAS, ISLAS, CAPITALES Y LOCALIDADES CON POBLACIÓN SUPERIOR A 20.000 HABITANTES

(Datos de Policía Nacional, Guardia Civil, Ertzaintza, Mossos d'Esquadra, Policía Foral de Navarra y cuerpos de Policía Local que facilitan datos al Sistema Estadístico de Criminalidad)

Datos pendientes de consolidar

Municipio de Cornellà de Llobregat

Acumulado enero a junio

TIPOLOGÍA PENAL	2022	2023	Var.% 23/22
<b>I. CRIMINALIDAD CONVENCIONAL</b>	<b>2.258</b>	<b>2.359</b>	<b>4,5</b>
1. Homicidios dolosos y asesinatos consumados	0	2	100,0
2. Homicidios dolosos y asesinatos en grado tentativa	5	3	-40,0
3. Delitos graves y menos graves de lesiones y riña tumultuaria	36	28	-22,2
4. Secuestro	0	0	0,0
5. Delitos contra la libertad sexual	28	36	28,6
5.1.-Agresión sexual con penetración	9	10	11,1
5.2.-Resto de delitos contra la libertad sexual	19	26	36,8
6. Robos con violencia e intimidación	203	209	3,0
7. Robos con fuerza en domicilios, establecimientos y otras instalaciones	110	104	-5,5
7.1.-Robos con fuerza en domicilios	74	40	-45,9
8. Hurtos	820	899	9,6
9. Sustracciones de vehículos	38	86	126,3
10. Tráfico de drogas	19	19	0,0
11. Resto de criminalidad CONVENCIONAL	999	973	-2,6
<b>II. CIBERCRIMINALIDAD (infracciones penales cometidas en/por medio ciber)</b>	<b>373</b>	<b>452</b>	<b>21,2</b>
12.-Estafas informáticas	362	438	21,0
13.-Otros ciberdelitos	11	14	27,3
<b>III. TOTAL CRIMINALIDAD</b>	<b>2.631</b>	<b>2.811</b>	<b>6,8</b>

## INFRACCIONES PENALES REGISTRADAS EN CCAAs, PROVINCIAS, ISLAS, CAPITALS Y LOCALIDADES CON POBLACIÓN SUPERIOR A 20.000 HABITANTES

(Datos de Policía Nacional, Guardia Civil, Ertzaintza, Mossos d'Esquadra, Policía Foral de Navarra y cuerpos de Policía Local que facilitan datos al Sistema Estadístico de Criminalidad)

Datos pendientes de consolidar

Municipio de Esparreguera

Acumulado enero a junio

TIPOLOGÍA PENAL	2022	2023	Var.% 23/22
<b>I. CRIMINALIDAD CONVENCIONAL</b>	<b>166</b>	<b>191</b>	<b>15,1</b>
1. Homicidios dolosos y asesinatos consumados	1	0	-100,0
2. Homicidios dolosos y asesinatos en grado tentativa	3	0	-100,0
3. Delitos graves y menos graves de lesiones y riña tumultuaria	1	6	500,0
4. Secuestro	0	0	0,0
5. Delitos contra la libertad sexual	4	5	25,0
5.1.-Agresión sexual con penetración	1	3	200,0
5.2.-Resto de delitos contra la libertad sexual	3	2	-33,3
6. Robos con violencia e intimidación	5	6	20,0
7. Robos con fuerza en domicilios, establecimientos y otras instalaciones	11	12	9,1
7.1.-Robos con fuerza en domicilios	5	7	40,0
8. Hurtos	36	44	22,2
9. Sustracciones de vehículos	7	4	-42,9
10. Tráfico de drogas	1	2	100,0
11. Resto de criminalidad CONVENCIONAL	97	112	15,5
<b>II. CIBERCRIMINALIDAD (infracciones penales cometidas en/por medio ciber)</b>	<b>57</b>	<b>46</b>	<b>-19,3</b>
12.-Estafas informáticas	55	43	-21,8
13.-Otros ciberdelitos	2	3	50,0
<b>III. TOTAL CRIMINALIDAD</b>	<b>223</b>	<b>237</b>	<b>6,3</b>

## INFRACCIONES PENALES REGISTRADAS EN CCAAs, PROVINCIAS, ISLAS, CAPITALS Y LOCALIDADES CON POBLACIÓN SUPERIOR A 20.000 HABITANTES

(Datos de Policía Nacional, Guardia Civil, Ertzaintza, Mossos d'Esquadra, Policía Foral de Navarra y cuerpos de Policía Local que facilitan datos al Sistema Estadístico de Criminalidad)

Datos pendientes de consolidar

Municipio de Esplugues de Llobregat

Acumulado enero a junio

TIPOLOGÍA PENAL	2022	2023	Var.% 23/22
<b>I. CRIMINALIDAD CONVENCIONAL</b>	<b>1.458</b>	<b>1.361</b>	<b>-6,7</b>
1. Homicidios dolosos y asesinatos consumados	0	0	0,0
2. Homicidios dolosos y asesinatos en grado tentativa	0	0	0,0
3. Delitos graves y menos graves de lesiones y riña tumultuaria	11	5	-54,5
4. Secuestro	0	0	0,0
5. Delitos contra la libertad sexual	6	5	-16,7
5.1.-Agresión sexual con penetración	2	2	0,0
5.2.-Resto de delitos contra la libertad sexual	4	3	-25,0
6. Robos con violencia e intimidación	91	71	-22,0
7. Robos con fuerza en domicilios, establecimientos y otras instalaciones	71	69	-2,8
7.1.-Robos con fuerza en domicilios	50	38	-24,0
8. Hurtos	710	644	-9,3
9. Sustracciones de vehículos	16	44	175,0
10. Tráfico de drogas	6	3	-50,0
11. Resto de criminalidad CONVENCIONAL	547	520	-4,9
<b>II. CIBERCRIMINALIDAD (infracciones penales cometidas en/por medio ciber)</b>	<b>123</b>	<b>234</b>	<b>90,2</b>
12.-Estafas informáticas	117	226	93,2
13.-Otros ciberdelitos	6	8	33,3
<b>III. TOTAL CRIMINALIDAD</b>	<b>1.581</b>	<b>1.595</b>	<b>0,9</b>

## INFRACCIONES PENALES REGISTRADAS EN CCAAs, PROVINCIAS, ISLAS, CAPITALS Y LOCALIDADES CON POBLACIÓN SUPERIOR A 20.000 HABITANTES

(Datos de Policía Nacional, Guardia Civil, Ertzaintza, Mossos d'Esquadra, Policía Foral de Navarra y cuerpos de Policía Local que facilitan datos al Sistema Estadístico de Criminalidad)

Datos pendientes de consolidar

Municipio de Les Franqueses del Vallès

Acumulado enero a junio

TIPOLOGÍA PENAL	2022	2023	Var.% 23/22
<b>I. CRIMINALIDAD CONVENCIONAL</b>	<b>313</b>	<b>290</b>	<b>-7,3</b>
1. Homicidios dolosos y asesinatos consumados	0	0	0,0
2. Homicidios dolosos y asesinatos en grado tentativa	0	0	0,0
3. Delitos graves y menos graves de lesiones y riña tumultuaria	4	4	0,0
4. Secuestro	1	0	-100,0
5. Delitos contra la libertad sexual	6	3	-50,0
5.1.-Agresión sexual con penetración	2	1	-50,0
5.2.-Resto de delitos contra la libertad sexual	4	2	-50,0
6. Robos con violencia e intimidación	18	14	-22,2
7. Robos con fuerza en domicilios, establecimientos y otras instalaciones	22	27	22,7
7.1.-Robos con fuerza en domicilios	11	12	9,1
8. Hurtos	63	51	-19,0
9. Sustracciones de vehículos	0	8	100,0
10. Tráfico de drogas	0	3	100,0
11. Resto de criminalidad CONVENCIONAL	199	180	-9,5
<b>II. CIBERCRIMINALIDAD (infracciones penales cometidas en/por medio ciber)</b>	<b>29</b>	<b>44</b>	<b>51,7</b>
12.-Estafas informáticas	27	42	55,6
13.-Otros ciberdelitos	2	2	0,0
<b>III. TOTAL CRIMINALIDAD</b>	<b>342</b>	<b>334</b>	<b>-2,3</b>

## INFRACCIONES PENALES REGISTRADAS EN CCAAs, PROVINCIAS, ISLAS, CAPITALES Y LOCALIDADES CON POBLACIÓN SUPERIOR A 20.000 HABITANTES

(Datos de Policía Nacional, Guardia Civil, Ertzaintza, Mossos d'Esquadra, Policía Foral de Navarra y cuerpos de Policía Local que facilitan datos al Sistema Estadístico de Criminalidad)

Datos pendientes de consolidar

Municipio de Gavà

Acumulado enero a junio

TIPOLOGÍA PENAL	2022	2023	Var.% 23/22
<b>I. CRIMINALIDAD CONVENCIONAL</b>	<b>1.045</b>	<b>927</b>	<b>-11,3</b>
1. Homicidios dolosos y asesinatos consumados	0	0	0,0
2. Homicidios dolosos y asesinatos en grado tentativa	0	0	0,0
3. Delitos graves y menos graves de lesiones y riña tumultuaria	5	6	20,0
4. Secuestro	0	0	0,0
5. Delitos contra la libertad sexual	8	12	50,0
5.1.-Agresión sexual con penetración	3	5	66,7
5.2.-Resto de delitos contra la libertad sexual	5	7	40,0
6. Robos con violencia e intimidación	33	17	-48,5
7. Robos con fuerza en domicilios, establecimientos y otras instalaciones	64	55	-14,1
7.1.-Robos con fuerza en domicilios	28	37	32,1
8. Hurtos	367	339	-7,6
9. Sustracciones de vehículos	13	23	76,9
10. Tráfico de drogas	6	5	-16,7
11. Resto de criminalidad CONVENCIONAL	549	470	-14,4
<b>II. CIBERCRIMINALIDAD (infracciones penales cometidas en/por medio ciber)</b>	<b>237</b>	<b>255</b>	<b>7,6</b>
12.-Estafas informáticas	237	250	5,5
13.-Otros ciberdelitos	0	5	100,0
<b>III. TOTAL CRIMINALIDAD</b>	<b>1.282</b>	<b>1.182</b>	<b>-7,8</b>

## INFRACCIONES PENALES REGISTRADAS EN CCAAs, PROVINCIAS, ISLAS, CAPITALS Y LOCALIDADES CON POBLACIÓN SUPERIOR A 20.000 HABITANTES

(Datos de Policía Nacional, Guardia Civil, Ertzaintza, Mossos d'Esquadra, Policía Foral de Navarra y cuerpos de Policía Local que facilitan datos al Sistema Estadístico de Criminalidad)

Datos pendientes de consolidar

Municipio de Granollers

Acumulado enero a junio

TIPOLOGÍA PENAL	2022	2023	Var.% 23/22
<b>I. CRIMINALIDAD CONVENCIONAL</b>	<b>1.314</b>	<b>1.348</b>	<b>2,6</b>
1. Homicidios dolosos y asesinatos consumados	0	0	0,0
2. Homicidios dolosos y asesinatos en grado tentativa	0	1	100,0
3. Delitos graves y menos graves de lesiones y riña tumultuaria	25	18	-28,0
4. Secuestro	0	0	0,0
5. Delitos contra la libertad sexual	21	16	-23,8
5.1.-Agresión sexual con penetración	9	7	-22,2
5.2.-Resto de delitos contra la libertad sexual	12	9	-25,0
6. Robos con violencia e intimidación	75	83	10,7
7. Robos con fuerza en domicilios, establecimientos y otras instalaciones	102	76	-25,5
7.1.-Robos con fuerza en domicilios	60	46	-23,3
8. Hurtos	375	381	1,6
9. Sustracciones de vehículos	33	25	-24,2
10. Tráfico de drogas	9	2	-77,8
11. Resto de criminalidad CONVENCIONAL	674	746	10,7
<b>II. CIBERCRIMINALIDAD (infracciones penales cometidas en/por medio ciber)</b>	<b>166</b>	<b>196</b>	<b>18,1</b>
12.-Estafas informáticas	161	196	21,7
13.-Otros ciberdelitos	5	0	-100,0
<b>III. TOTAL CRIMINALIDAD</b>	<b>1.480</b>	<b>1.544</b>	<b>4,3</b>

## INFRACCIONES PENALES REGISTRADAS EN CCAAs, PROVINCIAS, ISLAS, CAPITALES Y LOCALIDADES CON POBLACIÓN SUPERIOR A 20.000 HABITANTES

(Datos de Policía Nacional, Guardia Civil, Ertzaintza, Mossos d'Esquadra, Policía Foral de Navarra y cuerpos de Policía Local que facilitan datos al Sistema Estadístico de Criminalidad)

Datos pendientes de consolidar

Municipio de Hospitalet de Llobregat (L')

Acumulado enero a junio

TIPOLOGÍA PENAL	2022	2023	Var.% 23/22
<b>I. CRIMINALIDAD CONVENCIONAL</b>	<b>8.519</b>	<b>9.674</b>	<b>13,6</b>
1. Homicidios dolosos y asesinatos consumados	2	2	0,0
2. Homicidios dolosos y asesinatos en grado tentativa	6	8	33,3
3. Delitos graves y menos graves de lesiones y riña tumultuaria	86	76	-11,6
4. Secuestro	0	1	100,0
5. Delitos contra la libertad sexual	70	86	22,9
5.1.-Agresión sexual con penetración	26	33	26,9
5.2.-Resto de delitos contra la libertad sexual	44	53	20,5
6. Robos con violencia e intimidación	766	965	26,0
7. Robos con fuerza en domicilios, establecimientos y otras instalaciones	332	351	5,7
7.1.-Robos con fuerza en domicilios	191	209	9,4
8. Hurtos	2.976	3.828	28,6
9. Sustracciones de vehículos	112	180	60,7
10. Tráfico de drogas	64	46	-28,1
11. Resto de criminalidad CONVENCIONAL	4.105	4.131	0,6
<b>II. CIBERCRIMINALIDAD (infracciones penales cometidas en/por medio ciber)</b>	<b>377</b>	<b>537</b>	<b>42,4</b>
12.-Estafas informáticas	363	524	44,4
13.-Otros ciberdelitos	14	13	-7,1
<b>III. TOTAL CRIMINALIDAD</b>	<b>8.896</b>	<b>10.211</b>	<b>14,8</b>

## INFRACCIONES PENALES REGISTRADAS EN CCAAs, PROVINCIAS, ISLAS, CAPITALES Y LOCALIDADES CON POBLACIÓN SUPERIOR A 20.000 HABITANTES

(Datos de Policía Nacional, Guardia Civil, Ertzaintza, Mossos d'Esquadra, Policía Foral de Navarra y cuerpos de Policía Local que facilitan datos al Sistema Estadístico de Criminalidad)

Datos pendientes de consolidar

Municipio de Igualada

Acumulado enero a junio

TIPOLOGÍA PENAL	2022	2023	Var.% 23/22
<b>I. CRIMINALIDAD CONVENCIONAL</b>	<b>732</b>	<b>741</b>	<b>1,2</b>
1. Homicidios dolosos y asesinatos consumados	0	0	0,0
2. Homicidios dolosos y asesinatos en grado tentativa	0	1	100,0
3. Delitos graves y menos graves de lesiones y riña tumultuaria	15	11	-26,7
4. Secuestro	0	0	0,0
5. Delitos contra la libertad sexual	15	20	33,3
5.1.-Agresión sexual con penetración	8	11	37,5
5.2.-Resto de delitos contra la libertad sexual	7	9	28,6
6. Robos con violencia e intimidación	23	19	-17,4
7. Robos con fuerza en domicilios, establecimientos y otras instalaciones	57	63	10,5
7.1.-Robos con fuerza en domicilios	30	47	56,7
8. Hurtos	250	233	-6,8
9. Sustracciones de vehículos	21	20	-4,8
10. Tráfico de drogas	4	5	25,0
11. Resto de criminalidad CONVENCIONAL	347	369	6,3
<b>II. CIBERCRIMINALIDAD (infracciones penales cometidas en/por medio ciber)</b>	<b>202</b>	<b>215</b>	<b>6,4</b>
12.-Estafas informáticas	188	204	8,5
13.-Otros ciberdelitos	14	11	-21,4
<b>III. TOTAL CRIMINALIDAD</b>	<b>934</b>	<b>956</b>	<b>2,4</b>



## INFRACCIONES PENALES REGISTRADAS EN CCAAs, PROVINCIAS, ISLAS, CAPITALES Y LOCALIDADES CON POBLACIÓN SUPERIOR A 20.000 HABITANTES

(Datos de Policía Nacional, Guardia Civil, Ertzaintza, Mossos d'Esquadra, Policía Foral de Navarra y cuerpos de Policía Local que facilitan datos al Sistema Estadístico de Criminalidad)

Datos pendientes de consolidar

Municipio de Manlleu

Acumulado enero a junio

TIPOLOGÍA PENAL	2022	2023	Var.% 23/22
<b>I. CRIMINALIDAD CONVENCIONAL</b>	<b>123</b>	<b>120</b>	<b>-2,4</b>
1. Homicidios dolosos y asesinatos consumados	0	0	0,0
2. Homicidios dolosos y asesinatos en grado tentativa	0	0	0,0
3. Delitos graves y menos graves de lesiones y riña tumultuaria	5	1	-80,0
4. Secuestro	0	0	0,0
5. Delitos contra la libertad sexual	4	3	-25,0
5.1.-Agresión sexual con penetración	0	1	100,0
5.2.-Resto de delitos contra la libertad sexual	4	2	-50,0
6. Robos con violencia e intimidación	3	4	33,3
7. Robos con fuerza en domicilios, establecimientos y otras instalaciones	12	14	16,7
7.1.-Robos con fuerza en domicilios	7	10	42,9
8. Hurtos	26	24	-7,7
9. Sustracciones de vehículos	0	2	100,0
10. Tráfico de drogas	1	5	400,0
11. Resto de criminalidad CONVENCIONAL	72	67	-6,9
<b>II. CIBERCRIMINALIDAD (infracciones penales cometidas en/por medio ciber)</b>	<b>45</b>	<b>57</b>	<b>26,7</b>
12.-Estafas informáticas	42	55	31,0
13.-Otros ciberdelitos	3	2	-33,3
<b>III. TOTAL CRIMINALIDAD</b>	<b>168</b>	<b>177</b>	<b>5,4</b>

## INFRACCIONES PENALES REGISTRADAS EN CCAAs, PROVINCIAS, ISLAS, CAPITALS Y LOCALIDADES CON POBLACIÓN SUPERIOR A 20.000 HABITANTES

(Datos de Policía Nacional, Guardia Civil, Ertzaintza, Mossos d'Esquadra, Policía Foral de Navarra y cuerpos de Policía Local que facilitan datos al Sistema Estadístico de Criminalidad)

Datos pendientes de consolidar

Municipio de Manresa

Acumulado enero a junio

TIPOLOGÍA PENAL	2022	2023	Var.% 23/22
<b>I. CRIMINALIDAD CONVENCIONAL</b>	<b>1.543</b>	<b>1.761</b>	<b>14,1</b>
1. Homicidios dolosos y asesinatos consumados	0	1	100,0
2. Homicidios dolosos y asesinatos en grado tentativa	0	1	100,0
3. Delitos graves y menos graves de lesiones y riña tumultuaria	20	38	90,0
4. Secuestro	0	0	0,0
5. Delitos contra la libertad sexual	17	17	0,0
5.1.-Agresión sexual con penetración	6	9	50,0
5.2.-Resto de delitos contra la libertad sexual	11	8	-27,3
6. Robos con violencia e intimidación	69	76	10,1
7. Robos con fuerza en domicilios, establecimientos y otras instalaciones	130	144	10,8
7.1.-Robos con fuerza en domicilios	106	74	-30,2
8. Hurtos	430	581	35,1
9. Sustracciones de vehículos	15	21	40,0
10. Tráfico de drogas	10	5	-50,0
11. Resto de criminalidad CONVENCIONAL	852	877	2,9
<b>II. CIBERCRIMINALIDAD (infracciones penales cometidas en/por medio ciber)</b>	<b>372</b>	<b>410</b>	<b>10,2</b>
12.-Estafas informáticas	359	403	12,3
13.-Otros ciberdelitos	13	7	-46,2
<b>III. TOTAL CRIMINALIDAD</b>	<b>1.915</b>	<b>2.171</b>	<b>13,4</b>

## INFRACCIONES PENALES REGISTRADAS EN CCAAs, PROVINCIAS, ISLAS, CAPITALS Y LOCALIDADES CON POBLACIÓN SUPERIOR A 20.000 HABITANTES

(Datos de Policía Nacional, Guardia Civil, Ertzaintza, Mossos d'Esquadra, Policía Foral de Navarra y cuerpos de Policía Local que facilitan datos al Sistema Estadístico de Criminalidad)

Datos pendientes de consolidar

Municipio de Martorell

Acumulado enero a junio

TIPOLOGÍA PENAL	2022	2023	Var.% 23/22
<b>I. CRIMINALIDAD CONVENCIONAL</b>	<b>520</b>	<b>582</b>	<b>11,9</b>
1. Homicidios dolosos y asesinatos consumados	1	0	-100,0
2. Homicidios dolosos y asesinatos en grado tentativa	2	0	-100,0
3. Delitos graves y menos graves de lesiones y riña tumultuaria	6	5	-16,7
4. Secuestro	0	0	0,0
5. Delitos contra la libertad sexual	2	8	300,0
5.1.-Agresión sexual con penetración	0	5	100,0
5.2.-Resto de delitos contra la libertad sexual	2	3	50,0
6. Robos con violencia e intimidación	26	33	26,9
7. Robos con fuerza en domicilios, establecimientos y otras instalaciones	40	26	-35,0
7.1.-Robos con fuerza en domicilios	20	15	-25,0
8. Hurtos	192	198	3,1
9. Sustracciones de vehículos	4	12	200,0
10. Tráfico de drogas	4	3	-25,0
11. Resto de criminalidad CONVENCIONAL	243	297	22,2
<b>II. CIBERCRIMINALIDAD (infracciones penales cometidas en/por medio ciber)</b>	<b>113</b>	<b>124</b>	<b>9,7</b>
12.-Estafas informáticas	111	122	9,9
13.-Otros ciberdelitos	2	2	0,0
<b>III. TOTAL CRIMINALIDAD</b>	<b>633</b>	<b>706</b>	<b>11,5</b>

## INFRACCIONES PENALES REGISTRADAS EN CCAAs, PROVINCIAS, ISLAS, CAPITALES Y LOCALIDADES CON POBLACIÓN SUPERIOR A 20.000 HABITANTES

(Datos de Policía Nacional, Guardia Civil, Ertzaintza, Mossos d'Esquadra, Policía Foral de Navarra y cuerpos de Policía Local que facilitan datos al Sistema Estadístico de Criminalidad)

Datos pendientes de consolidar

Municipio de Masnou (EI)

Acumulado enero a junio

TIPOLOGÍA PENAL	2022	2023	Var.% 23/22
<b>I. CRIMINALIDAD CONVENCIONAL</b>	<b>266</b>	<b>247</b>	<b>-7,1</b>
1. Homicidios dolosos y asesinatos consumados	0	0	0,0
2. Homicidios dolosos y asesinatos en grado tentativa	0	0	0,0
3. Delitos graves y menos graves de lesiones y riña tumultuaria	2	10	400,0
4. Secuestro	0	0	0,0
5. Delitos contra la libertad sexual	2	1	-50,0
5.1.-Agresión sexual con penetración	1	1	0,0
5.2.-Resto de delitos contra la libertad sexual	1	0	-100,0
6. Robos con violencia e intimidación	17	11	-35,3
7. Robos con fuerza en domicilios, establecimientos y otras instalaciones	30	20	-33,3
7.1.-Robos con fuerza en domicilios	18	13	-27,8
8. Hurtos	76	82	7,9
9. Sustracciones de vehículos	2	10	400,0
10. Tráfico de drogas	0	4	100,0
11. Resto de criminalidad CONVENCIONAL	137	109	-20,4
<b>II. CIBERCRIMINALIDAD (infracciones penales cometidas en/por medio ciber)</b>	<b>104</b>	<b>116</b>	<b>11,5</b>
12.-Estafas informáticas	102	115	12,7
13.-Otros ciberdelitos	2	1	-50,0
<b>III. TOTAL CRIMINALIDAD</b>	<b>370</b>	<b>363</b>	<b>-1,9</b>

## INFRACCIONES PENALES REGISTRADAS EN CCAAs, PROVINCIAS, ISLAS, CAPITALES Y LOCALIDADES CON POBLACIÓN SUPERIOR A 20.000 HABITANTES

(Datos de Policía Nacional, Guardia Civil, Ertzaintza, Mossos d'Esquadra, Policía Foral de Navarra y cuerpos de Policía Local que facilitan datos al Sistema Estadístico de Criminalidad)

Datos pendientes de consolidar

Municipio de Mataró

Acumulado enero a junio

TIPOLOGÍA PENAL	2022	2023	Var.% 23/22
<b>I. CRIMINALIDAD CONVENCIONAL</b>	<b>3.444</b>	<b>3.469</b>	<b>0,7</b>
1. Homicidios dolosos y asesinatos consumados	0	0	0,0
2. Homicidios dolosos y asesinatos en grado tentativa	1	2	100,0
3. Delitos graves y menos graves de lesiones y riña tumultuaria	49	43	-12,2
4. Secuestro	0	0	0,0
5. Delitos contra la libertad sexual	30	38	26,7
5.1.-Agresión sexual con penetración	15	13	-13,3
5.2.-Resto de delitos contra la libertad sexual	15	25	66,7
6. Robos con violencia e intimidación	301	280	-7,0
7. Robos con fuerza en domicilios, establecimientos y otras instalaciones	163	143	-12,3
7.1.-Robos con fuerza en domicilios	100	87	-13,0
8. Hurtos	1.096	1.113	1,6
9. Sustracciones de vehículos	96	97	1,0
10. Tráfico de drogas	23	29	26,1
11. Resto de criminalidad CONVENCIONAL	1.685	1.724	2,3
<b>II. CIBERCRIMINALIDAD (infracciones penales cometidas en/por medio ciber)</b>	<b>613</b>	<b>608</b>	<b>-0,8</b>
12.-Estafas informáticas	595	592	-0,5
13.-Otros ciberdelitos	18	16	-11,1
<b>III. TOTAL CRIMINALIDAD</b>	<b>4.057</b>	<b>4.077</b>	<b>0,5</b>

## INFRACCIONES PENALES REGISTRADAS EN CCAAs, PROVINCIAS, ISLAS, CAPITALS Y LOCALIDADES CON POBLACIÓN SUPERIOR A 20.000 HABITANTES

(Datos de Policía Nacional, Guardia Civil, Ertzaintza, Mossos d'Esquadra, Policía Foral de Navarra y cuerpos de Policía Local que facilitan datos al Sistema Estadístico de Criminalidad)

Datos pendientes de consolidar

Municipio de Molins de Rei

Acumulado enero a junio

TIPOLOGÍA PENAL	2022	2023	Var.% 23/22
<b>I. CRIMINALIDAD CONVENCIONAL</b>	<b>367</b>	<b>416</b>	<b>13,4</b>
1. Homicidios dolosos y asesinatos consumados	0	0	0,0
2. Homicidios dolosos y asesinatos en grado tentativa	0	0	0,0
3. Delitos graves y menos graves de lesiones y riña tumultuaria	6	4	-33,3
4. Secuestro	0	0	0,0
5. Delitos contra la libertad sexual	5	4	-20,0
5.1.-Agresión sexual con penetración	2	0	-100,0
5.2.-Resto de delitos contra la libertad sexual	3	4	33,3
6. Robos con violencia e intimidación	17	6	-64,7
7. Robos con fuerza en domicilios, establecimientos y otras instalaciones	51	64	25,5
7.1.-Robos con fuerza en domicilios	29	38	31,0
8. Hurtos	102	117	14,7
9. Sustracciones de vehículos	12	19	58,3
10. Tráfico de drogas	3	1	-66,7
11. Resto de criminalidad CONVENCIONAL	171	201	17,5
<b>II. CIBERCRIMINALIDAD (infracciones penales cometidas en/por medio ciber)</b>	<b>99</b>	<b>111</b>	<b>12,1</b>
12.-Estafas informáticas	97	109	12,4
13.-Otros ciberdelitos	2	2	0,0
<b>III. TOTAL CRIMINALIDAD</b>	<b>466</b>	<b>527</b>	<b>13,1</b>

## INFRACCIONES PENALES REGISTRADAS EN CCAAs, PROVINCIAS, ISLAS, CAPITALES Y LOCALIDADES CON POBLACIÓN SUPERIOR A 20.000 HABITANTES

(Datos de Policía Nacional, Guardia Civil, Ertzaintza, Mossos d'Esquadra, Policía Foral de Navarra y cuerpos de Policía Local que facilitan datos al Sistema Estadístico de Criminalidad)

Datos pendientes de consolidar

Municipio de Mollet del Vallès

Acumulado enero a junio

TIPOLOGÍA PENAL	2022	2023	Var.% 23/22
<b>I. CRIMINALIDAD CONVENCIONAL</b>	<b>1.125</b>	<b>1.095</b>	<b>-2,7</b>
1. Homicidios dolosos y asesinatos consumados	0	0	0,0
2. Homicidios dolosos y asesinatos en grado tentativa	0	1	100,0
3. Delitos graves y menos graves de lesiones y riña tumultuaria	6	8	33,3
4. Secuestro	0	0	0,0
5. Delitos contra la libertad sexual	6	13	116,7
5.1.-Agresión sexual con penetración	5	6	20,0
5.2.-Resto de delitos contra la libertad sexual	1	7	600,0
6. Robos con violencia e intimidación	45	26	-42,2
7. Robos con fuerza en domicilios, establecimientos y otras instalaciones	52	68	30,8
7.1.-Robos con fuerza en domicilios	38	45	18,4
8. Hurtos	330	283	-14,2
9. Sustracciones de vehículos	21	23	9,5
10. Tráfico de drogas	4	6	50,0
11. Resto de criminalidad CONVENCIONAL	661	667	0,9
<b>II. CIBERCRIMINALIDAD (infracciones penales cometidas en/por medio ciber)</b>	<b>83</b>	<b>72</b>	<b>-13,3</b>
12.-Estafas informáticas	78	71	-9,0
13.-Otros ciberdelitos	5	1	-80,0
<b>III. TOTAL CRIMINALIDAD</b>	<b>1.208</b>	<b>1.167</b>	<b>-3,4</b>

## INFRACCIONES PENALES REGISTRADAS EN CCAAs, PROVINCIAS, ISLAS, CAPITALES Y LOCALIDADES CON POBLACIÓN SUPERIOR A 20.000 HABITANTES

(Datos de Policía Nacional, Guardia Civil, Ertzaintza, Mossos d'Esquadra, Policía Foral de Navarra y cuerpos de Policía Local que facilitan datos al Sistema Estadístico de Criminalidad)

Datos pendientes de consolidar

Municipio de Montcada i Reixac

Acumulado enero a junio

TIPOLOGÍA PENAL	2022	2023	Var.% 23/22
<b>I. CRIMINALIDAD CONVENCIONAL</b>	<b>1.090</b>	<b>1.162</b>	<b>6,6</b>
1. Homicidios dolosos y asesinatos consumados	0	0	0,0
2. Homicidios dolosos y asesinatos en grado tentativa	0	0	0,0
3. Delitos graves y menos graves de lesiones y riña tumultuaria	9	12	33,3
4. Secuestro	0	0	0,0
5. Delitos contra la libertad sexual	12	9	-25,0
5.1.-Agresión sexual con penetración	3	4	33,3
5.2.-Resto de delitos contra la libertad sexual	9	5	-44,4
6. Robos con violencia e intimidación	37	47	27,0
7. Robos con fuerza en domicilios, establecimientos y otras instalaciones	64	82	28,1
7.1.-Robos con fuerza en domicilios	39	39	0,0
8. Hurtos	255	264	3,5
9. Sustracciones de vehículos	38	22	-42,1
10. Tráfico de drogas	12	3	-75,0
11. Resto de criminalidad CONVENCIONAL	663	723	9,0
<b>II. CIBERCRIMINALIDAD (infracciones penales cometidas en/por medio ciber)</b>	<b>154</b>	<b>136</b>	<b>-11,7</b>
12.-Estafas informáticas	152	132	-13,2
13.-Otros ciberdelitos	2	4	100,0
<b>III. TOTAL CRIMINALIDAD</b>	<b>1.244</b>	<b>1.298</b>	<b>4,3</b>



## INFRACCIONES PENALES REGISTRADAS EN CCAAs, PROVINCIAS, ISLAS, CAPITALES Y LOCALIDADES CON POBLACIÓN SUPERIOR A 20.000 HABITANTES

(Datos de Policía Nacional, Guardia Civil, Ertzaintza, Mossos d'Esquadra, Policía Foral de Navarra y cuerpos de Policía Local que facilitan datos al Sistema Estadístico de Criminalidad)

Datos pendientes de consolidar

Municipio de Olesa de Montserrat

Acumulado enero a junio

TIPOLOGÍA PENAL	2022	2023	Var.% 23/22
<b>I. CRIMINALIDAD CONVENCIONAL</b>	<b>169</b>	<b>176</b>	<b>4,1</b>
1. Homicidios dolosos y asesinatos consumados	1	0	-100,0
2. Homicidios dolosos y asesinatos en grado tentativa	0	1	100,0
3. Delitos graves y menos graves de lesiones y riña tumultuaria	3	5	66,7
4. Secuestro	1	0	-100,0
5. Delitos contra la libertad sexual	1	3	200,0
5.1.-Agresión sexual con penetración	0	0	0,0
5.2.-Resto de delitos contra la libertad sexual	1	3	200,0
6. Robos con violencia e intimidación	1	1	0,0
7. Robos con fuerza en domicilios, establecimientos y otras instalaciones	12	23	91,7
7.1.-Robos con fuerza en domicilios	9	13	44,4
8. Hurtos	35	41	17,1
9. Sustracciones de vehículos	3	5	66,7
10. Tráfico de drogas	2	0	-100,0
11. Resto de criminalidad CONVENCIONAL	110	97	-11,8
<b>II. CIBERCRIMINALIDAD (infracciones penales cometidas en/por medio ciber)</b>	<b>61</b>	<b>64</b>	<b>4,9</b>
12.-Estafas informáticas	59	62	5,1
13.-Otros ciberdelitos	2	2	0,0
<b>III. TOTAL CRIMINALIDAD</b>	<b>230</b>	<b>240</b>	<b>4,3</b>

## INFRACCIONES PENALES REGISTRADAS EN CCAAs, PROVINCIAS, ISLAS, CAPITALS Y LOCALIDADES CON POBLACIÓN SUPERIOR A 20.000 HABITANTES

(Datos de Policía Nacional, Guardia Civil, Ertzaintza, Mossos d'Esquadra, Policía Foral de Navarra y cuerpos de Policía Local que facilitan datos al Sistema Estadístico de Criminalidad)

Datos pendientes de consolidar

Municipio de Pineda de Mar

Acumulado enero a junio

TIPOLOGÍA PENAL	2022	2023	Var.% 23/22
<b>I. CRIMINALIDAD CONVENCIONAL</b>	<b>621</b>	<b>531</b>	<b>-14,5</b>
1. Homicidios dolosos y asesinatos consumados	1	0	-100,0
2. Homicidios dolosos y asesinatos en grado tentativa	0	2	100,0
3. Delitos graves y menos graves de lesiones y riña tumultuaria	11	4	-63,6
4. Secuestro	0	0	0,0
5. Delitos contra la libertad sexual	7	7	0,0
5.1.-Agresión sexual con penetración	3	1	-66,7
5.2.-Resto de delitos contra la libertad sexual	4	6	50,0
6. Robos con violencia e intimidación	21	14	-33,3
7. Robos con fuerza en domicilios, establecimientos y otras instalaciones	72	36	-50,0
7.1.-Robos con fuerza en domicilios	63	30	-52,4
8. Hurtos	142	167	17,6
9. Sustracciones de vehículos	10	8	-20,0
10. Tráfico de drogas	8	4	-50,0
11. Resto de criminalidad CONVENCIONAL	349	289	-17,2
<b>II. CIBERCRIMINALIDAD (infracciones penales cometidas en/por medio ciber)</b>	<b>154</b>	<b>173</b>	<b>12,3</b>
12.-Estafas informáticas	148	167	12,8
13.-Otros ciberdelitos	6	6	0,0
<b>III. TOTAL CRIMINALIDAD</b>	<b>775</b>	<b>704</b>	<b>-9,2</b>

## INFRACCIONES PENALES REGISTRADAS EN CCAAs, PROVINCIAS, ISLAS, CAPITALS Y LOCALIDADES CON POBLACIÓN SUPERIOR A 20.000 HABITANTES

(Datos de Policía Nacional, Guardia Civil, Ertzaintza, Mossos d'Esquadra, Policía Foral de Navarra y cuerpos de Policía Local que facilitan datos al Sistema Estadístico de Criminalidad)

Datos pendientes de consolidar

Municipio de Prat de Llobregat (EI)

Acumulado enero a junio

TIPOLOGÍA PENAL	2022	2023	Var.% 23/22
<b>I. CRIMINALIDAD CONVENCIONAL</b>	<b>3.379</b>	<b>3.849</b>	<b>13,9</b>
1. Homicidios dolosos y asesinatos consumados	0	0	0,0
2. Homicidios dolosos y asesinatos en grado tentativa	0	1	100,0
3. Delitos graves y menos graves de lesiones y riña tumultuaria	14	14	0,0
4. Secuestro	0	0	0,0
5. Delitos contra la libertad sexual	12	10	-16,7
5.1.-Agresión sexual con penetración	3	4	33,3
5.2.-Resto de delitos contra la libertad sexual	9	6	-33,3
6. Robos con violencia e intimidación	83	75	-9,6
7. Robos con fuerza en domicilios, establecimientos y otras instalaciones	35	67	91,4
7.1.-Robos con fuerza en domicilios	12	24	100,0
8. Hurtos	1.795	2.330	29,8
9. Sustracciones de vehículos	92	115	25,0
10. Tráfico de drogas	160	154	-3,8
11. Resto de criminalidad CONVENCIONAL	1.188	1.083	-8,8
<b>II. CIBERCRIMINALIDAD (infracciones penales cometidas en/por medio ciber)</b>	<b>268</b>	<b>335</b>	<b>25,0</b>
12.-Estafas informáticas	260	329	26,5
13.-Otros ciberdelitos	8	6	-25,0
<b>III. TOTAL CRIMINALIDAD</b>	<b>3.647</b>	<b>4.184</b>	<b>14,7</b>

## INFRACCIONES PENALES REGISTRADAS EN CCAAs, PROVINCIAS, ISLAS, CAPITALES Y LOCALIDADES CON POBLACIÓN SUPERIOR A 20.000 HABITANTES

(Datos de Policía Nacional, Guardia Civil, Ertzaintza, Mossos d'Esquadra, Policía Foral de Navarra y cuerpos de Policía Local que facilitan datos al Sistema Estadístico de Criminalidad)

Datos pendientes de consolidar

Municipio de Premià de Mar

Acumulado enero a junio

TIPOLOGÍA PENAL	2022	2023	Var.% 23/22
<b>I. CRIMINALIDAD CONVENCIONAL</b>	<b>601</b>	<b>519</b>	<b>-13,6</b>
1. Homicidios dolosos y asesinatos consumados	0	0	0,0
2. Homicidios dolosos y asesinatos en grado tentativa	0	1	100,0
3. Delitos graves y menos graves de lesiones y riña tumultuaria	6	6	0,0
4. Secuestro	0	0	0,0
5. Delitos contra la libertad sexual	7	3	-57,1
5.1.-Agresión sexual con penetración	0	2	100,0
5.2.-Resto de delitos contra la libertad sexual	7	1	-85,7
6. Robos con violencia e intimidación	31	29	-6,5
7. Robos con fuerza en domicilios, establecimientos y otras instalaciones	40	35	-12,5
7.1.-Robos con fuerza en domicilios	34	23	-32,4
8. Hurtos	137	117	-14,6
9. Sustracciones de vehículos	15	11	-26,7
10. Tráfico de drogas	2	0	-100,0
11. Resto de criminalidad CONVENCIONAL	363	317	-12,7
<b>II. CIBERCRIMINALIDAD (infracciones penales cometidas en/por medio ciber)</b>	<b>158</b>	<b>159</b>	<b>0,6</b>
12.-Estafas informáticas	156	157	0,6
13.-Otros ciberdelitos	2	2	0,0
<b>III. TOTAL CRIMINALIDAD</b>	<b>759</b>	<b>678</b>	<b>-10,7</b>

## INFRACCIONES PENALES REGISTRADAS EN CCAAs, PROVINCIAS, ISLAS, CAPITALS Y LOCALIDADES CON POBLACIÓN SUPERIOR A 20.000 HABITANTES

(Datos de Policía Nacional, Guardia Civil, Ertzaintza, Mossos d'Esquadra, Policía Foral de Navarra y cuerpos de Policía Local que facilitan datos al Sistema Estadístico de Criminalidad)

Datos pendientes de consolidar

Municipio de Ripollet

Acumulado enero a junio

TIPOLOGÍA PENAL	2022	2023	Var.% 23/22
<b>I. CRIMINALIDAD CONVENCIONAL</b>	<b>635</b>	<b>507</b>	<b>-20,2</b>
1. Homicidios dolosos y asesinatos consumados	0	1	100,0
2. Homicidios dolosos y asesinatos en grado tentativa	0	0	0,0
3. Delitos graves y menos graves de lesiones y riña tumultuaria	6	6	0,0
4. Secuestro	0	1	100,0
5. Delitos contra la libertad sexual	3	4	33,3
5.1.-Agresión sexual con penetración	1	2	100,0
5.2.-Resto de delitos contra la libertad sexual	2	2	0,0
6. Robos con violencia e intimidación	21	16	-23,8
7. Robos con fuerza en domicilios, establecimientos y otras instalaciones	43	32	-25,6
7.1.-Robos con fuerza en domicilios	24	23	-4,2
8. Hurtos	176	140	-20,5
9. Sustracciones de vehículos	21	22	4,8
10. Tráfico de drogas	2	5	150,0
11. Resto de criminalidad CONVENCIONAL	363	280	-22,9
<b>II. CIBERCRIMINALIDAD (infracciones penales cometidas en/por medio ciber)</b>	<b>107</b>	<b>136</b>	<b>27,1</b>
12.-Estafas informáticas	106	134	26,4
13.-Otros ciberdelitos	1	2	100,0
<b>III. TOTAL CRIMINALIDAD</b>	<b>742</b>	<b>643</b>	<b>-13,3</b>

## INFRACCIONES PENALES REGISTRADAS EN CCAAs, PROVINCIAS, ISLAS, CAPITALS Y LOCALIDADES CON POBLACIÓN SUPERIOR A 20.000 HABITANTES

(Datos de Policía Nacional, Guardia Civil, Ertzaintza, Mossos d'Esquadra, Policía Foral de Navarra y cuerpos de Policía Local que facilitan datos al Sistema Estadístico de Criminalidad)

Datos pendientes de consolidar

Municipio de Rubí

Acumulado enero a junio

TIPOLOGÍA PENAL	2022	2023	Var.% 23/22
<b>I. CRIMINALIDAD CONVENCIONAL</b>	<b>1.768</b>	<b>1.625</b>	<b>-8,1</b>
1. Homicidios dolosos y asesinatos consumados	0	0	0,0
2. Homicidios dolosos y asesinatos en grado tentativa	2	3	50,0
3. Delitos graves y menos graves de lesiones y riña tumultuaria	14	13	-7,1
4. Secuestro	0	0	0,0
5. Delitos contra la libertad sexual	15	25	66,7
5.1.-Agresión sexual con penetración	5	10	100,0
5.2.-Resto de delitos contra la libertad sexual	10	15	50,0
6. Robos con violencia e intimidación	83	65	-21,7
7. Robos con fuerza en domicilios, establecimientos y otras instalaciones	162	142	-12,3
7.1.-Robos con fuerza en domicilios	79	37	-53,2
8. Hurtos	447	370	-17,2
9. Sustracciones de vehículos	31	46	48,4
10. Tráfico de drogas	9	9	0,0
11. Resto de criminalidad CONVENCIONAL	1.005	952	-5,3
<b>II. CIBERCRIMINALIDAD (infracciones penales cometidas en/por medio ciber)</b>	<b>226</b>	<b>248</b>	<b>9,7</b>
12.-Estafas informáticas	218	248	13,8
13.-Otros ciberdelitos	8	0	-100,0
<b>III. TOTAL CRIMINALIDAD</b>	<b>1.994</b>	<b>1.873</b>	<b>-6,1</b>

## INFRACCIONES PENALES REGISTRADAS EN CCAAs, PROVINCIAS, ISLAS, CAPITALS Y LOCALIDADES CON POBLACIÓN SUPERIOR A 20.000 HABITANTES

(Datos de Policía Nacional, Guardia Civil, Ertzaintza, Mossos d'Esquadra, Policía Foral de Navarra y cuerpos de Policía Local que facilitan datos al Sistema Estadístico de Criminalidad)

Datos pendientes de consolidar

Municipio de Sabadell

Acumulado enero a junio

TIPOLOGÍA PENAL	2022	2023	Var.% 23/22
<b>I. CRIMINALIDAD CONVENCIONAL</b>	<b>4.050</b>	<b>3.805</b>	<b>-6,0</b>
1. Homicidios dolosos y asesinatos consumados	0	1	100,0
2. Homicidios dolosos y asesinatos en grado tentativa	2	4	100,0
3. Delitos graves y menos graves de lesiones y riña tumultuaria	27	35	29,6
4. Secuestro	0	0	0,0
5. Delitos contra la libertad sexual	44	54	22,7
5.1.-Agresión sexual con penetración	12	17	41,7
5.2.-Resto de delitos contra la libertad sexual	32	37	15,6
6. Robos con violencia e intimidación	248	182	-26,6
7. Robos con fuerza en domicilios, establecimientos y otras instalaciones	239	253	5,9
7.1.-Robos con fuerza en domicilios	167	179	7,2
8. Hurtos	1.356	1.203	-11,3
9. Sustracciones de vehículos	91	76	-16,5
10. Tráfico de drogas	38	26	-31,6
11. Resto de criminalidad CONVENCIONAL	2.005	1.971	-1,7
<b>II. CIBERCRIMINALIDAD (infracciones penales cometidas en/por medio ciber)</b>	<b>782</b>	<b>753</b>	<b>-3,7</b>
12.-Estafas informáticas	765	734	-4,1
13.-Otros ciberdelitos	17	19	11,8
<b>III. TOTAL CRIMINALIDAD</b>	<b>4.832</b>	<b>4.558</b>	<b>-5,7</b>

## INFRACCIONES PENALES REGISTRADAS EN CCAAs, PROVINCIAS, ISLAS, CAPITALS Y LOCALIDADES CON POBLACIÓN SUPERIOR A 20.000 HABITANTES

(Datos de Policía Nacional, Guardia Civil, Ertzaintza, Mossos d'Esquadra, Policía Foral de Navarra y cuerpos de Policía Local que facilitan datos al Sistema Estadístico de Criminalidad)

Datos pendientes de consolidar

Municipio de Sant Adrià de Besòs

Acumulado enero a junio

TIPOLOGÍA PENAL	2022	2023	Var.% 23/22
<b>I. CRIMINALIDAD CONVENCIONAL</b>	<b>1.608</b>	<b>1.573</b>	<b>-2,2</b>
1. Homicidios dolosos y asesinatos consumados	0	1	100,0
2. Homicidios dolosos y asesinatos en grado tentativa	1	1	0,0
3. Delitos graves y menos graves de lesiones y riña tumultuaria	10	6	-40,0
4. Secuestro	0	0	0,0
5. Delitos contra la libertad sexual	3	10	233,3
5.1.-Agresión sexual con penetración	2	3	50,0
5.2.-Resto de delitos contra la libertad sexual	1	7	600,0
6. Robos con violencia e intimidación	131	102	-22,1
7. Robos con fuerza en domicilios, establecimientos y otras instalaciones	105	81	-22,9
7.1.-Robos con fuerza en domicilios	34	28	-17,6
8. Hurtos	581	540	-7,1
9. Sustracciones de vehículos	29	38	31,0
10. Tráfico de drogas	17	28	64,7
11. Resto de criminalidad CONVENCIONAL	731	766	4,8
<b>II. CIBERCRIMINALIDAD (infracciones penales cometidas en/por medio ciber)</b>	<b>164</b>	<b>187</b>	<b>14,0</b>
12.-Estafas informáticas	161	186	15,5
13.-Otros ciberdelitos	3	1	-66,7
<b>III. TOTAL CRIMINALIDAD</b>	<b>1.772</b>	<b>1.760</b>	<b>-0,7</b>



## INFRACCIONES PENALES REGISTRADAS EN CCAAs, PROVINCIAS, ISLAS, CAPITALES Y LOCALIDADES CON POBLACIÓN SUPERIOR A 20.000 HABITANTES

(Datos de Policía Nacional, Guardia Civil, Ertzaintza, Mossos d'Esquadra, Policía Foral de Navarra y cuerpos de Policía Local que facilitan datos al Sistema Estadístico de Criminalidad)

Datos pendientes de consolidar

Municipio de Sant Andreu de la Barca

Acumulado enero a junio

TIPOLOGÍA PENAL	2022	2023	Var.% 23/22
<b>I. CRIMINALIDAD CONVENCIONAL</b>	<b>206</b>	<b>196</b>	<b>-4,9</b>
1. Homicidios dolosos y asesinatos consumados	0	1	100,0
2. Homicidios dolosos y asesinatos en grado tentativa	0	0	0,0
3. Delitos graves y menos graves de lesiones y riña tumultuaria	4	6	50,0
4. Secuestro	0	0	0,0
5. Delitos contra la libertad sexual	4	5	25,0
5.1.-Agresión sexual con penetración	0	1	100,0
5.2.-Resto de delitos contra la libertad sexual	4	4	0,0
6. Robos con violencia e intimidación	6	7	16,7
7. Robos con fuerza en domicilios, establecimientos y otras instalaciones	12	20	66,7
7.1.-Robos con fuerza en domicilios	3	15	400,0
8. Hurtos	22	36	63,6
9. Sustracciones de vehículos	6	7	16,7
10. Tráfico de drogas	4	5	25,0
11. Resto de criminalidad CONVENCIONAL	148	109	-26,4
<b>II. CIBERCRIMINALIDAD (infracciones penales cometidas en/por medio ciber)</b>	<b>87</b>	<b>72</b>	<b>-17,2</b>
12.-Estafas informáticas	86	69	-19,8
13.-Otros ciberdelitos	1	3	200,0
<b>III. TOTAL CRIMINALIDAD</b>	<b>293</b>	<b>268</b>	<b>-8,5</b>

## INFRACCIONES PENALES REGISTRADAS EN CCAAs, PROVINCIAS, ISLAS, CAPITALS Y LOCALIDADES CON POBLACIÓN SUPERIOR A 20.000 HABITANTES

(Datos de Policía Nacional, Guardia Civil, Ertzaintza, Mossos d'Esquadra, Policía Foral de Navarra y cuerpos de Policía Local que facilitan datos al Sistema Estadístico de Criminalidad)

Datos pendientes de consolidar

Municipio de Sant Boi de Llobregat

Acumulado enero a junio

TIPOLOGÍA PENAL	2022	2023	Var.% 23/22
<b>I. CRIMINALIDAD CONVENCIONAL</b>	<b>1.603</b>	<b>1.725</b>	<b>7,6</b>
1. Homicidios dolosos y asesinatos consumados	0	0	0,0
2. Homicidios dolosos y asesinatos en grado tentativa	1	1	0,0
3. Delitos graves y menos graves de lesiones y riña tumultuaria	14	25	78,6
4. Secuestro	0	0	0,0
5. Delitos contra la libertad sexual	9	18	100,0
5.1.-Agresión sexual con penetración	6	6	0,0
5.2.-Resto de delitos contra la libertad sexual	3	12	300,0
6. Robos con violencia e intimidación	46	63	37,0
7. Robos con fuerza en domicilios, establecimientos y otras instalaciones	50	76	52,0
7.1.-Robos con fuerza en domicilios	30	46	53,3
8. Hurtos	632	658	4,1
9. Sustracciones de vehículos	27	50	85,2
10. Tráfico de drogas	10	11	10,0
11. Resto de criminalidad CONVENCIONAL	814	823	1,1
<b>II. CIBERCRIMINALIDAD (infracciones penales cometidas en/por medio ciber)</b>	<b>378</b>	<b>430</b>	<b>13,8</b>
12.-Estafas informáticas	360	425	18,1
13.-Otros ciberdelitos	18	5	-72,2
<b>III. TOTAL CRIMINALIDAD</b>	<b>1.981</b>	<b>2.155</b>	<b>8,8</b>

## INFRACCIONES PENALES REGISTRADAS EN CCAAs, PROVINCIAS, ISLAS, CAPITALS Y LOCALIDADES CON POBLACIÓN SUPERIOR A 20.000 HABITANTES

(Datos de Policía Nacional, Guardia Civil, Ertzaintza, Mossos d'Esquadra, Policía Foral de Navarra y cuerpos de Policía Local que facilitan datos al Sistema Estadístico de Criminalidad)

Datos pendientes de consolidar

Municipio de Sant Cugat del Vallès

Acumulado enero a junio

TIPOLOGÍA PENAL	2022	2023	Var.% 23/22
<b>I. CRIMINALIDAD CONVENCIONAL</b>	<b>2.044</b>	<b>1.980</b>	<b>-3,1</b>
1. Homicidios dolosos y asesinatos consumados	0	0	0,0
2. Homicidios dolosos y asesinatos en grado tentativa	0	0	0,0
3. Delitos graves y menos graves de lesiones y riña tumultuaria	13	18	38,5
4. Secuestro	0	0	0,0
5. Delitos contra la libertad sexual	14	18	28,6
5.1.-Agresión sexual con penetración	4	2	-50,0
5.2.-Resto de delitos contra la libertad sexual	10	16	60,0
6. Robos con violencia e intimidación	85	57	-32,9
7. Robos con fuerza en domicilios, establecimientos y otras instalaciones	161	190	18,0
7.1.-Robos con fuerza en domicilios	139	152	9,4
8. Hurtos	724	734	1,4
9. Sustracciones de vehículos	36	36	0,0
10. Tráfico de drogas	3	5	66,7
11. Resto de criminalidad CONVENCIONAL	1.008	922	-8,5
<b>II. CIBERCRIMINALIDAD (infracciones penales cometidas en/por medio ciber)</b>	<b>262</b>	<b>351</b>	<b>34,0</b>
12.-Estafas informáticas	250	332	32,8
13.-Otros ciberdelitos	12	19	58,3
<b>III. TOTAL CRIMINALIDAD</b>	<b>2.306</b>	<b>2.331</b>	<b>1,1</b>

## INFRACCIONES PENALES REGISTRADAS EN CCAAs, PROVINCIAS, ISLAS, CAPITALS Y LOCALIDADES CON POBLACIÓN SUPERIOR A 20.000 HABITANTES

(Datos de Policía Nacional, Guardia Civil, Ertzaintza, Mossos d'Esquadra, Policía Foral de Navarra y cuerpos de Policía Local que facilitan datos al Sistema Estadístico de Criminalidad)

Datos pendientes de consolidar

Municipio de Sant Feliu de Llobregat

Acumulado enero a junio

TIPOLOGÍA PENAL	2022	2023	Var.% 23/22
<b>I. CRIMINALIDAD CONVENCIONAL</b>	<b>598</b>	<b>705</b>	<b>17,9</b>
1. Homicidios dolosos y asesinatos consumados	0	0	0,0
2. Homicidios dolosos y asesinatos en grado tentativa	0	0	0,0
3. Delitos graves y menos graves de lesiones y riña tumultuaria	9	7	-22,2
4. Secuestro	0	0	0,0
5. Delitos contra la libertad sexual	4	12	200,0
5.1.-Agresión sexual con penetración	1	6	500,0
5.2.-Resto de delitos contra la libertad sexual	3	6	100,0
6. Robos con violencia e intimidación	26	32	23,1
7. Robos con fuerza en domicilios, establecimientos y otras instalaciones	80	66	-17,5
7.1.-Robos con fuerza en domicilios	58	49	-15,5
8. Hurtos	156	188	20,5
9. Sustracciones de vehículos	22	37	68,2
10. Tráfico de drogas	1	3	200,0
11. Resto de criminalidad CONVENCIONAL	300	360	20,0
<b>II. CIBERCRIMINALIDAD (infracciones penales cometidas en/por medio ciber)</b>	<b>207</b>	<b>214</b>	<b>3,4</b>
12.-Estafas informáticas	201	205	2,0
13.-Otros ciberdelitos	6	9	50,0
<b>III. TOTAL CRIMINALIDAD</b>	<b>805</b>	<b>919</b>	<b>14,2</b>

## INFRACCIONES PENALES REGISTRADAS EN CCAAs, PROVINCIAS, ISLAS, CAPITALES Y LOCALIDADES CON POBLACIÓN SUPERIOR A 20.000 HABITANTES

(Datos de Policía Nacional, Guardia Civil, Ertzaintza, Mossos d'Esquadra, Policía Foral de Navarra y cuerpos de Policía Local que facilitan datos al Sistema Estadístico de Criminalidad)

Datos pendientes de consolidar

Municipio de Sant Joan Despí

Acumulado enero a junio

TIPOLOGÍA PENAL	2022	2023	Var.% 23/22
<b>I. CRIMINALIDAD CONVENCIONAL</b>	<b>473</b>	<b>475</b>	<b>0,4</b>
1. Homicidios dolosos y asesinatos consumados	0	0	0,0
2. Homicidios dolosos y asesinatos en grado tentativa	0	0	0,0
3. Delitos graves y menos graves de lesiones y riña tumultuaria	6	1	-83,3
4. Secuestro	0	0	0,0
5. Delitos contra la libertad sexual	4	4	0,0
5.1.-Agresión sexual con penetración	1	0	-100,0
5.2.-Resto de delitos contra la libertad sexual	3	4	33,3
6. Robos con violencia e intimidación	31	26	-16,1
7. Robos con fuerza en domicilios, establecimientos y otras instalaciones	53	70	32,1
7.1.-Robos con fuerza en domicilios	38	47	23,7
8. Hurtos	130	161	23,8
9. Sustracciones de vehículos	13	27	107,7
10. Tráfico de drogas	2	2	0,0
11. Resto de criminalidad CONVENCIONAL	234	184	-21,4
<b>II. CIBERCRIMINALIDAD (infracciones penales cometidas en/por medio ciber)</b>	<b>142</b>	<b>170</b>	<b>19,7</b>
12.-Estafas informáticas	137	167	21,9
13.-Otros ciberdelitos	5	3	-40,0
<b>III. TOTAL CRIMINALIDAD</b>	<b>615</b>	<b>645</b>	<b>4,9</b>

## INFRACCIONES PENALES REGISTRADAS EN CCAAs, PROVINCIAS, ISLAS, CAPITALS Y LOCALIDADES CON POBLACIÓN SUPERIOR A 20.000 HABITANTES

(Datos de Policía Nacional, Guardia Civil, Ertzaintza, Mossos d'Esquadra, Policía Foral de Navarra y cuerpos de Policía Local que facilitan datos al Sistema Estadístico de Criminalidad)

Datos pendientes de consolidar

Municipio de Sant Pere de Ribes

Acumulado enero a junio

TIPOLOGÍA PENAL	2022	2023	Var.% 23/22
<b>I. CRIMINALIDAD CONVENCIONAL</b>	<b>368</b>	<b>330</b>	<b>-10,3</b>
1. Homicidios dolosos y asesinatos consumados	0	0	0,0
2. Homicidios dolosos y asesinatos en grado tentativa	0	0	0,0
3. Delitos graves y menos graves de lesiones y riña tumultuaria	3	2	-33,3
4. Secuestro	0	0	0,0
5. Delitos contra la libertad sexual	6	9	50,0
5.1.-Agresión sexual con penetración	2	2	0,0
5.2.-Resto de delitos contra la libertad sexual	4	7	75,0
6. Robos con violencia e intimidación	9	5	-44,4
7. Robos con fuerza en domicilios, establecimientos y otras instalaciones	30	20	-33,3
7.1.-Robos con fuerza en domicilios	22	19	-13,6
8. Hurtos	79	78	-1,3
9. Sustracciones de vehículos	13	17	30,8
10. Tráfico de drogas	3	2	-33,3
11. Resto de criminalidad CONVENCIONAL	225	197	-12,4
<b>II. CIBERCRIMINALIDAD (infracciones penales cometidas en/por medio ciber)</b>	<b>121</b>	<b>129</b>	<b>6,6</b>
12.-Estafas informáticas	119	120	0,8
13.-Otros ciberdelitos	2	9	350,0
<b>III. TOTAL CRIMINALIDAD</b>	<b>489</b>	<b>459</b>	<b>-6,1</b>

## INFRACCIONES PENALES REGISTRADAS EN CCAAs, PROVINCIAS, ISLAS, CAPITALS Y LOCALIDADES CON POBLACIÓN SUPERIOR A 20.000 HABITANTES

(Datos de Policía Nacional, Guardia Civil, Ertzaintza, Mossos d'Esquadra, Policía Foral de Navarra y cuerpos de Policía Local que facilitan datos al Sistema Estadístico de Criminalidad)

Datos pendientes de consolidar

Municipio de Sant Quirze del Vallès

Acumulado enero a junio

TIPOLOGÍA PENAL	2022	2023	Var.% 23/22
<b>I. CRIMINALIDAD CONVENCIONAL</b>	<b>322</b>	<b>255</b>	<b>-20,8</b>
1. Homicidios dolosos y asesinatos consumados	0	0	0,0
2. Homicidios dolosos y asesinatos en grado tentativa	0	1	100,0
3. Delitos graves y menos graves de lesiones y riña tumultuaria	7	5	-28,6
4. Secuestro	0	0	0,0
5. Delitos contra la libertad sexual	3	3	0,0
5.1.-Agresión sexual con penetración	1	1	0,0
5.2.-Resto de delitos contra la libertad sexual	2	2	0,0
6. Robos con violencia e intimidación	22	6	-72,7
7. Robos con fuerza en domicilios, establecimientos y otras instalaciones	19	27	42,1
7.1.-Robos con fuerza en domicilios	12	14	16,7
8. Hurtos	139	70	-49,6
9. Sustracciones de vehículos	4	4	0,0
10. Tráfico de drogas	0	2	100,0
11. Resto de criminalidad CONVENCIONAL	128	137	7,0
<b>II. CIBERCRIMINALIDAD (infracciones penales cometidas en/por medio ciber)</b>	<b>39</b>	<b>51</b>	<b>30,8</b>
12.-Estafas informáticas	38	49	28,9
13.-Otros ciberdelitos	1	2	100,0
<b>III. TOTAL CRIMINALIDAD</b>	<b>361</b>	<b>306</b>	<b>-15,2</b>

## INFRACCIONES PENALES REGISTRADAS EN CCAAs, PROVINCIAS, ISLAS, CAPITALES Y LOCALIDADES CON POBLACIÓN SUPERIOR A 20.000 HABITANTES

(Datos de Policía Nacional, Guardia Civil, Ertzaintza, Mossos d'Esquadra, Policía Foral de Navarra y cuerpos de Policía Local que facilitan datos al Sistema Estadístico de Criminalidad)

Datos pendientes de consolidar

Municipio de Sant Vicenç dels Horts

Acumulado enero a junio

TIPOLOGÍA PENAL	2022	2023	Var.% 23/22
<b>I. CRIMINALIDAD CONVENCIONAL</b>	<b>518</b>	<b>523</b>	<b>1,0</b>
1. Homicidios dolosos y asesinatos consumados	0	0	0,0
2. Homicidios dolosos y asesinatos en grado tentativa	0	0	0,0
3. Delitos graves y menos graves de lesiones y riña tumultuaria	6	5	-16,7
4. Secuestro	0	0	0,0
5. Delitos contra la libertad sexual	9	11	22,2
5.1.-Agresión sexual con penetración	5	3	-40,0
5.2.-Resto de delitos contra la libertad sexual	4	8	100,0
6. Robos con violencia e intimidación	22	16	-27,3
7. Robos con fuerza en domicilios, establecimientos y otras instalaciones	32	32	0,0
7.1.-Robos con fuerza en domicilios	19	21	10,5
8. Hurtos	125	157	25,6
9. Sustracciones de vehículos	14	19	35,7
10. Tráfico de drogas	3	2	-33,3
11. Resto de criminalidad CONVENCIONAL	307	281	-8,5
<b>II. CIBERCRIMINALIDAD (infracciones penales cometidas en/por medio ciber)</b>	<b>110</b>	<b>130</b>	<b>18,2</b>
12.-Estafas informáticas	105	127	21,0
13.-Otros ciberdelitos	5	3	-40,0
<b>III. TOTAL CRIMINALIDAD</b>	<b>628</b>	<b>653</b>	<b>4,0</b>



## INFRACCIONES PENALES REGISTRADAS EN CCAAs, PROVINCIAS, ISLAS, CAPITALS Y LOCALIDADES CON POBLACIÓN SUPERIOR A 20.000 HABITANTES

(Datos de Policía Nacional, Guardia Civil, Ertzaintza, Mossos d'Esquadra, Policía Foral de Navarra y cuerpos de Policía Local que facilitan datos al Sistema Estadístico de Criminalidad)

Datos pendientes de consolidar

Municipio de Santa Coloma de Gramenet

Acumulado enero a junio

TIPOLOGÍA PENAL	2022	2023	Var.% 23/22
<b>I. CRIMINALIDAD CONVENCIONAL</b>	<b>2.337</b>	<b>2.256</b>	<b>-3,5</b>
1. Homicidios dolosos y asesinatos consumados	1	0	-100,0
2. Homicidios dolosos y asesinatos en grado tentativa	6	2	-66,7
3. Delitos graves y menos graves de lesiones y riña tumultuaria	15	21	40,0
4. Secuestro	0	0	0,0
5. Delitos contra la libertad sexual	25	28	12,0
5.1.-Agresión sexual con penetración	3	10	233,3
5.2.-Resto de delitos contra la libertad sexual	22	18	-18,2
6. Robos con violencia e intimidación	238	191	-19,7
7. Robos con fuerza en domicilios, establecimientos y otras instalaciones	123	88	-28,5
7.1.-Robos con fuerza en domicilios	83	58	-30,1
8. Hurtos	800	741	-7,4
9. Sustracciones de vehículos	26	35	34,6
10. Tráfico de drogas	4	14	250,0
11. Resto de criminalidad CONVENCIONAL	1.099	1.136	3,4
<b>II. CIBERCRIMINALIDAD (infracciones penales cometidas en/por medio ciber)</b>	<b>304</b>	<b>287</b>	<b>-5,6</b>
12.-Estafas informáticas	295	282	-4,4
13.-Otros ciberdelitos	9	5	-44,4
<b>III. TOTAL CRIMINALIDAD</b>	<b>2.641</b>	<b>2.543</b>	<b>-3,7</b>

## INFRACCIONES PENALES REGISTRADAS EN CCAAs, PROVINCIAS, ISLAS, CAPITALES Y LOCALIDADES CON POBLACIÓN SUPERIOR A 20.000 HABITANTES

(Datos de Policía Nacional, Guardia Civil, Ertzaintza, Mossos d'Esquadra, Policía Foral de Navarra y cuerpos de Policía Local que facilitan datos al Sistema Estadístico de Criminalidad)

Datos pendientes de consolidar

Municipio de Santa Perpètua de Mogoda

Acumulado enero a junio

TIPOLOGÍA PENAL	2022	2023	Var.% 23/22
<b>I. CRIMINALIDAD CONVENCIONAL</b>	<b>502</b>	<b>540</b>	<b>7,6</b>
1. Homicidios dolosos y asesinatos consumados	0	0	0,0
2. Homicidios dolosos y asesinatos en grado tentativa	1	0	-100,0
3. Delitos graves y menos graves de lesiones y riña tumultuaria	6	3	-50,0
4. Secuestro	0	0	0,0
5. Delitos contra la libertad sexual	5	6	20,0
5.1.-Agresión sexual con penetración	2	3	50,0
5.2.-Resto de delitos contra la libertad sexual	3	3	0,0
6. Robos con violencia e intimidación	15	16	6,7
7. Robos con fuerza en domicilios, establecimientos y otras instalaciones	41	43	4,9
7.1.-Robos con fuerza en domicilios	21	19	-9,5
8. Hurtos	130	132	1,5
9. Sustracciones de vehículos	5	12	140,0
10. Tráfico de drogas	15	15	0,0
11. Resto de criminalidad CONVENCIONAL	284	313	10,2
<b>II. CIBERCRIMINALIDAD (infracciones penales cometidas en/por medio ciber)</b>	<b>102</b>	<b>111</b>	<b>8,8</b>
12.-Estafas informáticas	99	110	11,1
13.-Otros ciberdelitos	3	1	-66,7
<b>III. TOTAL CRIMINALIDAD</b>	<b>604</b>	<b>651</b>	<b>7,8</b>

## INFRACCIONES PENALES REGISTRADAS EN CCAAs, PROVINCIAS, ISLAS, CAPITALES Y LOCALIDADES CON POBLACIÓN SUPERIOR A 20.000 HABITANTES

(Datos de Policía Nacional, Guardia Civil, Ertzaintza, Mossos d'Esquadra, Policía Foral de Navarra y cuerpos de Policía Local que facilitan datos al Sistema Estadístico de Criminalidad)

Datos pendientes de consolidar

Municipio de Sitges

Acumulado enero a junio

TIPOLOGÍA PENAL	2022	2023	Var.% 23/22
<b>I. CRIMINALIDAD CONVENCIONAL</b>	<b>1.177</b>	<b>1.455</b>	<b>23,6</b>
1. Homicidios dolosos y asesinatos consumados	0	0	0,0
2. Homicidios dolosos y asesinatos en grado tentativa	0	0	0,0
3. Delitos graves y menos graves de lesiones y riña tumultuaria	10	8	-20,0
4. Secuestro	0	0	0,0
5. Delitos contra la libertad sexual	12	6	-50,0
5.1.-Agresión sexual con penetración	6	5	-16,7
5.2.-Resto de delitos contra la libertad sexual	6	1	-83,3
6. Robos con violencia e intimidación	62	86	38,7
7. Robos con fuerza en domicilios, establecimientos y otras instalaciones	99	53	-46,5
7.1.-Robos con fuerza en domicilios	89	41	-53,9
8. Hurtos	492	731	48,6
9. Sustracciones de vehículos	10	13	30,0
10. Tráfico de drogas	5	8	60,0
11. Resto de criminalidad CONVENCIONAL	487	550	12,9
<b>II. CIBERCRIMINALIDAD (infracciones penales cometidas en/por medio ciber)</b>	<b>153</b>	<b>178</b>	<b>16,3</b>
12.-Estafas informáticas	147	172	17,0
13.-Otros ciberdelitos	6	6	0,0
<b>III. TOTAL CRIMINALIDAD</b>	<b>1.330</b>	<b>1.633</b>	<b>22,8</b>

## INFRACCIONES PENALES REGISTRADAS EN CCAAs, PROVINCIAS, ISLAS, CAPITALS Y LOCALIDADES CON POBLACIÓN SUPERIOR A 20.000 HABITANTES

(Datos de Policía Nacional, Guardia Civil, Ertzaintza, Mossos d'Esquadra, Policía Foral de Navarra y cuerpos de Policía Local que facilitan datos al Sistema Estadístico de Criminalidad)

Datos pendientes de consolidar

Municipio de Terrassa

Acumulado enero a junio

TIPOLOGÍA PENAL	2022	2023	Var.% 23/22
<b>I. CRIMINALIDAD CONVENCIONAL</b>	<b>4.265</b>	<b>4.336</b>	<b>1,7</b>
1. Homicidios dolosos y asesinatos consumados	2	2	0,0
2. Homicidios dolosos y asesinatos en grado tentativa	4	4	0,0
3. Delitos graves y menos graves de lesiones y riña tumultuaria	39	53	35,9
4. Secuestro	0	0	0,0
5. Delitos contra la libertad sexual	37	44	18,9
5.1.-Agresión sexual con penetración	13	26	100,0
5.2.-Resto de delitos contra la libertad sexual	24	18	-25,0
6. Robos con violencia e intimidación	224	160	-28,6
7. Robos con fuerza en domicilios, establecimientos y otras instalaciones	336	307	-8,6
7.1.-Robos con fuerza en domicilios	196	175	-10,7
8. Hurtos	1.224	1.277	4,3
9. Sustracciones de vehículos	76	86	13,2
10. Tráfico de drogas	25	26	4,0
11. Resto de criminalidad CONVENCIONAL	2.298	2.377	3,4
<b>II. CIBERCRIMINALIDAD (infracciones penales cometidas en/por medio ciber)</b>	<b>589</b>	<b>727</b>	<b>23,4</b>
12.-Estafas informáticas	572	713	24,7
13.-Otros ciberdelitos	17	14	-17,6
<b>III. TOTAL CRIMINALIDAD</b>	<b>4.854</b>	<b>5.063</b>	<b>4,3</b>

## INFRACCIONES PENALES REGISTRADAS EN CCAAs, PROVINCIAS, ISLAS, CAPITALES Y LOCALIDADES CON POBLACIÓN SUPERIOR A 20.000 HABITANTES

(Datos de Policía Nacional, Guardia Civil, Ertzaintza, Mossos d'Esquadra, Policía Foral de Navarra y cuerpos de Policía Local que facilitan datos al Sistema Estadístico de Criminalidad)

Datos pendientes de consolidar

Municipio de Vic

Acumulado enero a junio

TIPOLOGÍA PENAL	2022	2023	Var.% 23/22
<b>I. CRIMINALIDAD CONVENCIONAL</b>	<b>878</b>	<b>967</b>	<b>10,1</b>
1. Homicidios dolosos y asesinatos consumados	0	1	100,0
2. Homicidios dolosos y asesinatos en grado tentativa	0	1	100,0
3. Delitos graves y menos graves de lesiones y riña tumultuaria	10	11	10,0
4. Secuestro	0	0	0,0
5. Delitos contra la libertad sexual	9	16	77,8
5.1.-Agresión sexual con penetración	3	8	166,7
5.2.-Resto de delitos contra la libertad sexual	6	8	33,3
6. Robos con violencia e intimidación	19	34	78,9
7. Robos con fuerza en domicilios, establecimientos y otras instalaciones	72	68	-5,6
7.1.-Robos con fuerza en domicilios	52	42	-19,2
8. Hurtos	326	361	10,7
9. Sustracciones de vehículos	14	10	-28,6
10. Tráfico de drogas	1	10	900,0
11. Resto de criminalidad CONVENCIONAL	427	455	6,6
<b>II. CIBERCRIMINALIDAD (infracciones penales cometidas en/por medio ciber)</b>	<b>205</b>	<b>215</b>	<b>4,9</b>
12.-Estafas informáticas	193	210	8,8
13.-Otros ciberdelitos	12	5	-58,3
<b>III. TOTAL CRIMINALIDAD</b>	<b>1.083</b>	<b>1.182</b>	<b>9,1</b>

## INFRACCIONES PENALES REGISTRADAS EN CCAAs, PROVINCIAS, ISLAS, CAPITALES Y LOCALIDADES CON POBLACIÓN SUPERIOR A 20.000 HABITANTES

(Datos de Policía Nacional, Guardia Civil, Ertzaintza, Mossos d'Esquadra, Policía Foral de Navarra y cuerpos de Policía Local que facilitan datos al Sistema Estadístico de Criminalidad)

Datos pendientes de consolidar

Municipio de Viladecans

Acumulado enero a junio

TIPOLOGÍA PENAL	2022	2023	Var.% 23/22
<b>I. CRIMINALIDAD CONVENCIONAL</b>	<b>1.379</b>	<b>1.414</b>	<b>2,5</b>
1. Homicidios dolosos y asesinatos consumados	0	0	0,0
2. Homicidios dolosos y asesinatos en grado tentativa	0	1	100,0
3. Delitos graves y menos graves de lesiones y riña tumultuaria	12	17	41,7
4. Secuestro	0	0	0,0
5. Delitos contra la libertad sexual	11	10	-9,1
5.1.-Agresión sexual con penetración	4	4	0,0
5.2.-Resto de delitos contra la libertad sexual	7	6	-14,3
6. Robos con violencia e intimidación	66	39	-40,9
7. Robos con fuerza en domicilios, establecimientos y otras instalaciones	61	60	-1,6
7.1.-Robos con fuerza en domicilios	34	40	17,6
8. Hurtos	647	604	-6,6
9. Sustracciones de vehículos	24	30	25,0
10. Tráfico de drogas	3	3	0,0
11. Resto de criminalidad CONVENCIONAL	555	650	17,1
<b>II. CIBERCRIMINALIDAD (infracciones penales cometidas en/por medio ciber)</b>	<b>274</b>	<b>257</b>	<b>-6,2</b>
12.-Estafas informáticas	266	252	-5,3
13.-Otros ciberdelitos	8	5	-37,5
<b>III. TOTAL CRIMINALIDAD</b>	<b>1.653</b>	<b>1.671</b>	<b>1,1</b>

## INFRACCIONES PENALES REGISTRADAS EN CCAAs, PROVINCIAS, ISLAS, CAPITALS Y LOCALIDADES CON POBLACIÓN SUPERIOR A 20.000 HABITANTES

(Datos de Policía Nacional, Guardia Civil, Ertzaintza, Mossos d'Esquadra, Policía Foral de Navarra y cuerpos de Policía Local que facilitan datos al Sistema Estadístico de Criminalidad)

Datos pendientes de consolidar

Municipio de Vilafranca del Penedès

Acumulado enero a junio

TIPOLOGÍA PENAL	2022	2023	Var.% 23/22
<b>I. CRIMINALIDAD CONVENCIONAL</b>	<b>942</b>	<b>1.114</b>	<b>18,3</b>
1. Homicidios dolosos y asesinatos consumados	0	0	0,0
2. Homicidios dolosos y asesinatos en grado tentativa	0	2	100,0
3. Delitos graves y menos graves de lesiones y riña tumultuaria	18	19	5,6
4. Secuestro	0	0	0,0
5. Delitos contra la libertad sexual	6	14	133,3
5.1.-Agresión sexual con penetración	2	3	50,0
5.2.-Resto de delitos contra la libertad sexual	4	11	175,0
6. Robos con violencia e intimidación	64	49	-23,4
7. Robos con fuerza en domicilios, establecimientos y otras instalaciones	61	97	59,0
7.1.-Robos con fuerza en domicilios	32	50	56,3
8. Hurtos	378	353	-6,6
9. Sustracciones de vehículos	29	14	-51,7
10. Tráfico de drogas	4	2	-50,0
11. Resto de criminalidad CONVENCIONAL	382	564	47,6
<b>II. CIBERCRIMINALIDAD (infracciones penales cometidas en/por medio ciber)</b>	<b>211</b>	<b>182</b>	<b>-13,7</b>
12.-Estafas informáticas	204	176	-13,7
13.-Otros ciberdelitos	7	6	-14,3
<b>III. TOTAL CRIMINALIDAD</b>	<b>1.153</b>	<b>1.296</b>	<b>12,4</b>

## INFRACCIONES PENALES REGISTRADAS EN CCAAs, PROVINCIAS, ISLAS, CAPITALS Y LOCALIDADES CON POBLACIÓN SUPERIOR A 20.000 HABITANTES

(Datos de Policía Nacional, Guardia Civil, Ertzaintza, Mossos d'Esquadra, Policía Foral de Navarra y cuerpos de Policía Local que facilitan datos al Sistema Estadístico de Criminalidad)

Datos pendientes de consolidar

Municipio de Vilanova i la Geltrú

Acumulado enero a junio

TIPOLOGÍA PENAL	2022	2023	Var.% 23/22
<b>I. CRIMINALIDAD CONVENCIONAL</b>	<b>1.685</b>	<b>1.719</b>	<b>2,0</b>
1. Homicidios dolosos y asesinatos consumados	0	0	0,0
2. Homicidios dolosos y asesinatos en grado tentativa	3	4	33,3
3. Delitos graves y menos graves de lesiones y riña tumultuaria	19	25	31,6
4. Secuestro	0	0	0,0
5. Delitos contra la libertad sexual	13	19	46,2
5.1.-Agresión sexual con penetración	2	6	200,0
5.2.-Resto de delitos contra la libertad sexual	11	13	18,2
6. Robos con violencia e intimidación	83	66	-20,5
7. Robos con fuerza en domicilios, establecimientos y otras instalaciones	115	96	-16,5
7.1.-Robos con fuerza en domicilios	65	54	-16,9
8. Hurtos	513	579	12,9
9. Sustracciones de vehículos	36	31	-13,9
10. Tráfico de drogas	7	6	-14,3
11. Resto de criminalidad CONVENCIONAL	896	893	-0,3
<b>II. CIBERCRIMINALIDAD (infracciones penales cometidas en/por medio ciber)</b>	<b>310</b>	<b>393</b>	<b>26,8</b>
12.-Estafas informáticas	295	388	31,5
13.-Otros ciberdelitos	15	5	-66,7
<b>III. TOTAL CRIMINALIDAD</b>	<b>1.995</b>	<b>2.112</b>	<b>5,9</b>



## INFRACCIONES PENALES REGISTRADAS EN CCAAs, PROVINCIAS, ISLAS, CAPITALES Y LOCALIDADES CON POBLACIÓN SUPERIOR A 20.000 HABITANTES

(Datos de Policía Nacional, Guardia Civil, Ertzaintza, Mossos d'Esquadra, Policía Foral de Navarra y cuerpos de Policía Local que facilitan datos al Sistema Estadístico de Criminalidad)

Datos pendientes de consolidar

Municipio de Vilassar de Mar

Acumulado enero a junio

TIPOLOGÍA PENAL	2022	2023	Var.% 23/22
<b>I. CRIMINALIDAD CONVENCIONAL</b>	<b>239</b>	<b>239</b>	<b>0,0</b>
1. Homicidios dolosos y asesinatos consumados	0	0	0,0
2. Homicidios dolosos y asesinatos en grado tentativa	0	0	0,0
3. Delitos graves y menos graves de lesiones y riña tumultuaria	1	3	200,0
4. Secuestro	0	0	0,0
5. Delitos contra la libertad sexual	6	5	-16,7
5.1.-Agresión sexual con penetración	2	1	-50,0
5.2.-Resto de delitos contra la libertad sexual	4	4	0,0
6. Robos con violencia e intimidación	8	13	62,5
7. Robos con fuerza en domicilios, establecimientos y otras instalaciones	41	26	-36,6
7.1.-Robos con fuerza en domicilios	37	23	-37,8
8. Hurtos	64	59	-7,8
9. Sustracciones de vehículos	4	8	100,0
10. Tráfico de drogas	2	0	-100,0
11. Resto de criminalidad CONVENCIONAL	113	125	10,6
<b>II. CIBERCRIMINALIDAD (infracciones penales cometidas en/por medio ciber)</b>	<b>84</b>	<b>76</b>	<b>-9,5</b>
12.-Estafas informáticas	81	73	-9,9
13.-Otros ciberdelitos	3	3	0,0
<b>III. TOTAL CRIMINALIDAD</b>	<b>323</b>	<b>315</b>	<b>-2,5</b>

## INFRACCIONES PENALES REGISTRADAS EN CCAAs, PROVINCIAS, ISLAS, CAPITALES Y LOCALIDADES CON POBLACIÓN SUPERIOR A 20.000 HABITANTES

(Datos de Policía Nacional, Guardia Civil, Ertzaintza, Mossos d'Esquadra, Policía Foral de Navarra y cuerpos de Policía Local que facilitan datos al Sistema Estadístico de Criminalidad)

Datos pendientes de consolidar

Provincia de GIRONA

Acumulado enero a junio

TIPOLOGÍA PENAL	2022	2023	Var.% 23/22
<b>I. CRIMINALIDAD CONVENCIONAL</b>	<b>18.650</b>	<b>18.345</b>	<b>-1,6</b>
1. Homicidios dolosos y asesinatos consumados	2	2	0,0
2. Homicidios dolosos y asesinatos en grado tentativa	11	10	-9,1
3. Delitos graves y menos graves de lesiones y riña tumultuaria	210	234	11,4
4. Secuestro	0	0	0,0
5. Delitos contra la libertad sexual	168	163	-3,0
5.1.-Agresión sexual con penetración	64	60	-6,3
5.2.-Resto de delitos contra la libertad sexual	104	103	-1,0
6. Robos con violencia e intimidación	443	439	-0,9
7. Robos con fuerza en domicilios, establecimientos y otras instalaciones	1.938	1.811	-6,6
7.1.-Robos con fuerza en domicilios	1.347	1.305	-3,1
8. Hurtos	5.616	5.546	-1,2
9. Sustracciones de vehículos	259	289	11,6
10. Tráfico de drogas	226	290	28,3
11. Resto de criminalidad CONVENCIONAL	9.777	9.561	-2,2
<b>II. CIBERCRIMINALIDAD (infracciones penales cometidas en/por medio ciber)</b>	<b>3.237</b>	<b>3.963</b>	<b>22,4</b>
12.-Estafas informáticas	3.097	3.852	24,4
13.-Otros ciberdelitos	140	111	-20,7
<b>III. TOTAL CRIMINALIDAD</b>	<b>21.887</b>	<b>22.308</b>	<b>1,9</b>

## INFRACCIONES PENALES REGISTRADAS EN CCAAs, PROVINCIAS, ISLAS, CAPITALES Y LOCALIDADES CON POBLACIÓN SUPERIOR A 20.000 HABITANTES

(Datos de Policía Nacional, Guardia Civil, Ertzaintza, Mossos d'Esquadra, Policía Foral de Navarra y cuerpos de Policía Local que facilitan datos al Sistema Estadístico de Criminalidad)

Datos pendientes de consolidar

Municipio de Banyoles

Acumulado enero a junio

TIPOLOGÍA PENAL	2022	2023	Var.% 23/22
<b>I. CRIMINALIDAD CONVENCIONAL</b>	<b>522</b>	<b>420</b>	<b>-19,5</b>
1. Homicidios dolosos y asesinatos consumados	0	0	0,0
2. Homicidios dolosos y asesinatos en grado tentativa	0	0	0,0
3. Delitos graves y menos graves de lesiones y riña tumultuaria	6	4	-33,3
4. Secuestro	0	0	0,0
5. Delitos contra la libertad sexual	2	1	-50,0
5.1.-Agresión sexual con penetración	0	1	100,0
5.2.-Resto de delitos contra la libertad sexual	2	0	-100,0
6. Robos con violencia e intimidación	12	2	-83,3
7. Robos con fuerza en domicilios, establecimientos y otras instalaciones	19	17	-10,5
7.1.-Robos con fuerza en domicilios	17	11	-35,3
8. Hurtos	151	148	-2,0
9. Sustracciones de vehículos	7	1	-85,7
10. Tráfico de drogas	4	4	0,0
11. Resto de criminalidad CONVENCIONAL	321	243	-24,3
<b>II. CIBERCRIMINALIDAD (infracciones penales cometidas en/por medio ciber)</b>	<b>98</b>	<b>134</b>	<b>36,7</b>
12.-Estafas informáticas	97	132	36,1
13.-Otros ciberdelitos	1	2	100,0
<b>III. TOTAL CRIMINALIDAD</b>	<b>620</b>	<b>554</b>	<b>-10,6</b>

## INFRACCIONES PENALES REGISTRADAS EN CCAAs, PROVINCIAS, ISLAS, CAPITALES Y LOCALIDADES CON POBLACIÓN SUPERIOR A 20.000 HABITANTES

(Datos de Policía Nacional, Guardia Civil, Ertzaintza, Mossos d'Esquadra, Policía Foral de Navarra y cuerpos de Policía Local que facilitan datos al Sistema Estadístico de Criminalidad)

Datos pendientes de consolidar

Municipio de Blanes

Acumulado enero a junio

TIPOLOGÍA PENAL	2022	2023	Var.% 23/22
<b>I. CRIMINALIDAD CONVENCIONAL</b>	<b>901</b>	<b>919</b>	<b>2,0</b>
1. Homicidios dolosos y asesinatos consumados	1	0	-100,0
2. Homicidios dolosos y asesinatos en grado tentativa	0	0	0,0
3. Delitos graves y menos graves de lesiones y riña tumultuaria	11	9	-18,2
4. Secuestro	0	0	0,0
5. Delitos contra la libertad sexual	9	7	-22,2
5.1.-Agresión sexual con penetración	3	2	-33,3
5.2.-Resto de delitos contra la libertad sexual	6	5	-16,7
6. Robos con violencia e intimidación	23	37	60,9
7. Robos con fuerza en domicilios, establecimientos y otras instalaciones	72	52	-27,8
7.1.-Robos con fuerza en domicilios	53	34	-35,8
8. Hurtos	295	305	3,4
9. Sustracciones de vehículos	16	13	-18,8
10. Tráfico de drogas	3	11	266,7
11. Resto de criminalidad CONVENCIONAL	471	485	3,0
<b>II. CIBERCRIMINALIDAD (infracciones penales cometidas en/por medio ciber)</b>	<b>112</b>	<b>156</b>	<b>39,3</b>
12.-Estafas informáticas	98	154	57,1
13.-Otros ciberdelitos	14	2	-85,7
<b>III. TOTAL CRIMINALIDAD</b>	<b>1.013</b>	<b>1.075</b>	<b>6,1</b>

## INFRACCIONES PENALES REGISTRADAS EN CCAAs, PROVINCIAS, ISLAS, CAPITALES Y LOCALIDADES CON POBLACIÓN SUPERIOR A 20.000 HABITANTES

(Datos de Policía Nacional, Guardia Civil, Ertzaintza, Mossos d'Esquadra, Policía Foral de Navarra y cuerpos de Policía Local que facilitan datos al Sistema Estadístico de Criminalidad)

Datos pendientes de consolidar

Municipio de Figueres

Acumulado enero a junio

TIPOLOGÍA PENAL	2022	2023	Var.% 23/22
<b>I. CRIMINALIDAD CONVENCIONAL</b>	<b>1.594</b>	<b>1.742</b>	<b>9,3</b>
1. Homicidios dolosos y asesinatos consumados	0	0	0,0
2. Homicidios dolosos y asesinatos en grado tentativa	1	0	-100,0
3. Delitos graves y menos graves de lesiones y riña tumultuaria	21	24	14,3
4. Secuestro	0	0	0,0
5. Delitos contra la libertad sexual	16	14	-12,5
5.1.-Agresión sexual con penetración	5	2	-60,0
5.2.-Resto de delitos contra la libertad sexual	11	12	9,1
6. Robos con violencia e intimidación	59	51	-13,6
7. Robos con fuerza en domicilios, establecimientos y otras instalaciones	108	134	24,1
7.1.-Robos con fuerza en domicilios	43	50	16,3
8. Hurtos	470	523	11,3
9. Sustracciones de vehículos	21	30	42,9
10. Tráfico de drogas	29	16	-44,8
11. Resto de criminalidad CONVENCIONAL	869	950	9,3
<b>II. CIBERCRIMINALIDAD (infracciones penales cometidas en/por medio ciber)</b>	<b>188</b>	<b>214</b>	<b>13,8</b>
12.-Estafas informáticas	181	207	14,4
13.-Otros ciberdelitos	7	7	0,0
<b>III. TOTAL CRIMINALIDAD</b>	<b>1.782</b>	<b>1.956</b>	<b>9,8</b>

## INFRACCIONES PENALES REGISTRADAS EN CCAAs, PROVINCIAS, ISLAS, CAPITALS Y LOCALIDADES CON POBLACIÓN SUPERIOR A 20.000 HABITANTES

(Datos de Policía Nacional, Guardia Civil, Ertzaintza, Mossos d'Esquadra, Policía Foral de Navarra y cuerpos de Policía Local que facilitan datos al Sistema Estadístico de Criminalidad)

Datos pendientes de consolidar

Municipio de Girona

Acumulado enero a junio

TIPOLOGÍA PENAL	2022	2023	Var.% 23/22
<b>I. CRIMINALIDAD CONVENCIONAL</b>	<b>2.705</b>	<b>2.750</b>	<b>1,7</b>
1. Homicidios dolosos y asesinatos consumados	0	1	100,0
2. Homicidios dolosos y asesinatos en grado tentativa	1	0	-100,0
3. Delitos graves y menos graves de lesiones y riña tumultuaria	35	30	-14,3
4. Secuestro	0	0	0,0
5. Delitos contra la libertad sexual	25	35	40,0
5.1.-Agresión sexual con penetración	11	13	18,2
5.2.-Resto de delitos contra la libertad sexual	14	22	57,1
6. Robos con violencia e intimidación	117	125	6,8
7. Robos con fuerza en domicilios, establecimientos y otras instalaciones	216	194	-10,2
7.1.-Robos con fuerza en domicilios	114	129	13,2
8. Hurtos	1.011	1.036	2,5
9. Sustracciones de vehículos	43	57	32,6
10. Tráfico de drogas	19	9	-52,6
11. Resto de criminalidad CONVENCIONAL	1.238	1.263	2,0
<b>II. CIBERCRIMINALIDAD (infracciones penales cometidas en/por medio ciber)</b>	<b>504</b>	<b>642</b>	<b>27,4</b>
12.-Estafas informáticas	484	616	27,3
13.-Otros ciberdelitos	20	26	30,0
<b>III. TOTAL CRIMINALIDAD</b>	<b>3.209</b>	<b>3.392</b>	<b>5,7</b>

## INFRACCIONES PENALES REGISTRADAS EN CCAAs, PROVINCIAS, ISLAS, CAPITALS Y LOCALIDADES CON POBLACIÓN SUPERIOR A 20.000 HABITANTES

(Datos de Policía Nacional, Guardia Civil, Ertzaintza, Mossos d'Esquadra, Policía Foral de Navarra y cuerpos de Policía Local que facilitan datos al Sistema Estadístico de Criminalidad)

Datos pendientes de consolidar

Municipio de Lloret de Mar

Acumulado enero a junio

TIPOLOGÍA PENAL	2022	2023	Var.% 23/22
<b>I. CRIMINALIDAD CONVENCIONAL</b>	<b>1.082</b>	<b>969</b>	<b>-10,4</b>
1. Homicidios dolosos y asesinatos consumados	1	0	-100,0
2. Homicidios dolosos y asesinatos en grado tentativa	1	1	0,0
3. Delitos graves y menos graves de lesiones y riña tumultuaria	16	13	-18,8
4. Secuestro	0	0	0,0
5. Delitos contra la libertad sexual	10	15	50,0
5.1.-Agresión sexual con penetración	2	9	350,0
5.2.-Resto de delitos contra la libertad sexual	8	6	-25,0
6. Robos con violencia e intimidación	39	29	-25,6
7. Robos con fuerza en domicilios, establecimientos y otras instalaciones	134	73	-45,5
7.1.-Robos con fuerza en domicilios	123	67	-45,5
8. Hurtos	362	360	-0,6
9. Sustracciones de vehículos	13	13	0,0
10. Tráfico de drogas	11	38	245,5
11. Resto de criminalidad CONVENCIONAL	495	427	-13,7
<b>II. CIBERCRIMINALIDAD (infracciones penales cometidas en/por medio ciber)</b>	<b>155</b>	<b>160</b>	<b>3,2</b>
12.-Estafas informáticas	147	155	5,4
13.-Otros ciberdelitos	8	5	-37,5
<b>III. TOTAL CRIMINALIDAD</b>	<b>1.237</b>	<b>1.129</b>	<b>-8,7</b>

## INFRACCIONES PENALES REGISTRADAS EN CCAAs, PROVINCIAS, ISLAS, CAPITALES Y LOCALIDADES CON POBLACIÓN SUPERIOR A 20.000 HABITANTES

(Datos de Policía Nacional, Guardia Civil, Ertzaintza, Mossos d'Esquadra, Policía Foral de Navarra y cuerpos de Policía Local que facilitan datos al Sistema Estadístico de Criminalidad)

Datos pendientes de consolidar

Municipio de Olot

Acumulado enero a junio

TIPOLOGÍA PENAL	2022	2023	Var.% 23/22
<b>I. CRIMINALIDAD CONVENCIONAL</b>	<b>551</b>	<b>519</b>	<b>-5,8</b>
1. Homicidios dolosos y asesinatos consumados	0	0	0,0
2. Homicidios dolosos y asesinatos en grado tentativa	1	0	-100,0
3. Delitos graves y menos graves de lesiones y riña tumultuaria	4	10	150,0
4. Secuestro	0	0	0,0
5. Delitos contra la libertad sexual	12	1	-91,7
5.1.-Agresión sexual con penetración	5	1	-80,0
5.2.-Resto de delitos contra la libertad sexual	7	0	-100,0
6. Robos con violencia e intimidación	11	20	81,8
7. Robos con fuerza en domicilios, establecimientos y otras instalaciones	70	58	-17,1
7.1.-Robos con fuerza en domicilios	40	43	7,5
8. Hurtos	133	132	-0,8
9. Sustracciones de vehículos	17	6	-64,7
10. Tráfico de drogas	0	1	100,0
11. Resto de criminalidad CONVENCIONAL	303	291	-4,0
<b>II. CIBERCRIMINALIDAD (infracciones penales cometidas en/por medio ciber)</b>	<b>145</b>	<b>214</b>	<b>47,6</b>
12.-Estafas informáticas	140	208	48,6
13.-Otros ciberdelitos	5	6	20,0
<b>III. TOTAL CRIMINALIDAD</b>	<b>696</b>	<b>733</b>	<b>5,3</b>



## INFRACCIONES PENALES REGISTRADAS EN CCAAs, PROVINCIAS, ISLAS, CAPITALES Y LOCALIDADES CON POBLACIÓN SUPERIOR A 20.000 HABITANTES

(Datos de Policía Nacional, Guardia Civil, Ertzaintza, Mossos d'Esquadra, Policía Foral de Navarra y cuerpos de Policía Local que facilitan datos al Sistema Estadístico de Criminalidad)

Datos pendientes de consolidar

Municipio de Palafrugell

Acumulado enero a junio

TIPOLOGÍA PENAL	2022	2023	Var.% 23/22
<b>I. CRIMINALIDAD CONVENCIONAL</b>	<b>323</b>	<b>454</b>	<b>40,6</b>
1. Homicidios dolosos y asesinatos consumados	0	0	0,0
2. Homicidios dolosos y asesinatos en grado tentativa	1	0	-100,0
3. Delitos graves y menos graves de lesiones y riña tumultuaria	5	7	40,0
4. Secuestro	0	0	0,0
5. Delitos contra la libertad sexual	3	3	0,0
5.1.-Agresión sexual con penetración	3	2	-33,3
5.2.-Resto de delitos contra la libertad sexual	0	1	100,0
6. Robos con violencia e intimidación	5	13	160,0
7. Robos con fuerza en domicilios, establecimientos y otras instalaciones	31	44	41,9
7.1.-Robos con fuerza en domicilios	21	31	47,6
8. Hurtos	99	115	16,2
9. Sustracciones de vehículos	5	13	160,0
10. Tráfico de drogas	0	1	100,0
11. Resto de criminalidad CONVENCIONAL	174	258	48,3
<b>II. CIBERCRIMINALIDAD (infracciones penales cometidas en/por medio ciber)</b>	<b>89</b>	<b>100</b>	<b>12,4</b>
12.-Estafas informáticas	87	96	10,3
13.-Otros ciberdelitos	2	4	100,0
<b>III. TOTAL CRIMINALIDAD</b>	<b>412</b>	<b>554</b>	<b>34,5</b>

## INFRACCIONES PENALES REGISTRADAS EN CCAAs, PROVINCIAS, ISLAS, CAPITALS Y LOCALIDADES CON POBLACIÓN SUPERIOR A 20.000 HABITANTES

(Datos de Policía Nacional, Guardia Civil, Ertzaintza, Mossos d'Esquadra, Policía Foral de Navarra y cuerpos de Policía Local que facilitan datos al Sistema Estadístico de Criminalidad)

Datos pendientes de consolidar

Municipio de Salt

Acumulado enero a junio

TIPOLOGÍA PENAL	2022	2023	Var.% 23/22
<b>I. CRIMINALIDAD CONVENCIONAL</b>	<b>1.039</b>	<b>936</b>	<b>-9,9</b>
1. Homicidios dolosos y asesinatos consumados	0	0	0,0
2. Homicidios dolosos y asesinatos en grado tentativa	0	1	100,0
3. Delitos graves y menos graves de lesiones y riña tumultuaria	6	8	33,3
4. Secuestro	0	0	0,0
5. Delitos contra la libertad sexual	10	9	-10,0
5.1.-Agresión sexual con penetración	4	2	-50,0
5.2.-Resto de delitos contra la libertad sexual	6	7	16,7
6. Robos con violencia e intimidación	37	36	-2,7
7. Robos con fuerza en domicilios, establecimientos y otras instalaciones	32	35	9,4
7.1.-Robos con fuerza en domicilios	22	21	-4,5
8. Hurtos	362	392	8,3
9. Sustracciones de vehículos	11	18	63,6
10. Tráfico de drogas	1	8	700,0
11. Resto de criminalidad CONVENCIONAL	580	429	-26,0
<b>II. CIBERCRIMINALIDAD (infracciones penales cometidas en/por medio ciber)</b>	<b>122</b>	<b>160</b>	<b>31,1</b>
12.-Estafas informáticas	119	157	31,9
13.-Otros ciberdelitos	3	3	0,0
<b>III. TOTAL CRIMINALIDAD</b>	<b>1.161</b>	<b>1.096</b>	<b>-5,6</b>

## INFRACCIONES PENALES REGISTRADAS EN CCAAs, PROVINCIAS, ISLAS, CAPITALS Y LOCALIDADES CON POBLACIÓN SUPERIOR A 20.000 HABITANTES

(Datos de Policía Nacional, Guardia Civil, Ertzaintza, Mossos d'Esquadra, Policía Foral de Navarra y cuerpos de Policía Local que facilitan datos al Sistema Estadístico de Criminalidad)

Datos pendientes de consolidar

Municipio de Sant Feliu de Guíxols

Acumulado enero a junio

TIPOLOGÍA PENAL	2022	2023	Var.% 23/22
<b>I. CRIMINALIDAD CONVENCIONAL</b>	<b>491</b>	<b>452</b>	<b>-7,9</b>
1. Homicidios dolosos y asesinatos consumados	0	0	0,0
2. Homicidios dolosos y asesinatos en grado tentativa	1	0	-100,0
3. Delitos graves y menos graves de lesiones y riña tumultuaria	0	4	100,0
4. Secuestro	0	0	0,0
5. Delitos contra la libertad sexual	3	2	-33,3
5.1.-Agresión sexual con penetración	1	1	0,0
5.2.-Resto de delitos contra la libertad sexual	2	1	-50,0
6. Robos con violencia e intimidación	6	6	0,0
7. Robos con fuerza en domicilios, establecimientos y otras instalaciones	61	55	-9,8
7.1.-Robos con fuerza en domicilios	35	35	0,0
8. Hurtos	134	115	-14,2
9. Sustracciones de vehículos	5	13	160,0
10. Tráfico de drogas	1	9	800,0
11. Resto de criminalidad CONVENCIONAL	280	248	-11,4
<b>II. CIBERCRIMINALIDAD (infracciones penales cometidas en/por medio ciber)</b>	<b>97</b>	<b>123</b>	<b>26,8</b>
12.-Estafas informáticas	93	122	31,2
13.-Otros ciberdelitos	4	1	-75,0
<b>III. TOTAL CRIMINALIDAD</b>	<b>588</b>	<b>575</b>	<b>-2,2</b>

## INFRACCIONES PENALES REGISTRADAS EN CCAAs, PROVINCIAS, ISLAS, CAPITALS Y LOCALIDADES CON POBLACIÓN SUPERIOR A 20.000 HABITANTES

(Datos de Policía Nacional, Guardia Civil, Ertzaintza, Mossos d'Esquadra, Policía Foral de Navarra y cuerpos de Policía Local que facilitan datos al Sistema Estadístico de Criminalidad)

Datos pendientes de consolidar

Provincia de LLEIDA

Acumulado enero a junio

TIPOLOGÍA PENAL	2022	2023	Var.% 23/22
<b>I. CRIMINALIDAD CONVENCIONAL</b>	<b>8.791</b>	<b>8.471</b>	<b>-3,6</b>
1. Homicidios dolosos y asesinatos consumados	3	1	-66,7
2. Homicidios dolosos y asesinatos en grado tentativa	6	6	0,0
3. Delitos graves y menos graves de lesiones y riña tumultuaria	143	126	-11,9
4. Secuestro	0	0	0,0
5. Delitos contra la libertad sexual	98	128	30,6
5.1.-Agresión sexual con penetración	38	53	39,5
5.2.-Resto de delitos contra la libertad sexual	60	75	25,0
6. Robos con violencia e intimidación	230	186	-19,1
7. Robos con fuerza en domicilios, establecimientos y otras instalaciones	530	649	22,5
7.1.-Robos con fuerza en domicilios	350	490	40,0
8. Hurtos	2.535	2.354	-7,1
9. Sustracciones de vehículos	75	82	9,3
10. Tráfico de drogas	66	77	16,7
11. Resto de criminalidad CONVENCIONAL	5.105	4.862	-4,8
<b>II. CIBERCRIMINALIDAD (infracciones penales cometidas en/por medio ciber)</b>	<b>1.880</b>	<b>2.236</b>	<b>18,9</b>
12.-Estafas informáticas	1.771	2.127	20,1
13.-Otros ciberdelitos	109	109	0,0
<b>III. TOTAL CRIMINALIDAD</b>	<b>10.671</b>	<b>10.707</b>	<b>0,3</b>

## INFRACCIONES PENALES REGISTRADAS EN CCAAs, PROVINCIAS, ISLAS, CAPITALES Y LOCALIDADES CON POBLACIÓN SUPERIOR A 20.000 HABITANTES

(Datos de Policía Nacional, Guardia Civil, Ertzaintza, Mossos d'Esquadra, Policía Foral de Navarra y cuerpos de Policía Local que facilitan datos al Sistema Estadístico de Criminalidad)

Datos pendientes de consolidar

Municipio de Lleida

Acumulado enero a junio

TIPOLOGÍA PENAL	2022	2023	Var.% 23/22
<b>I. CRIMINALIDAD CONVENCIONAL</b>	<b>4.362</b>	<b>3.749</b>	<b>-14,1</b>
1. Homicidios dolosos y asesinatos consumados	1	0	-100,0
2. Homicidios dolosos y asesinatos en grado tentativa	4	0	-100,0
3. Delitos graves y menos graves de lesiones y riña tumultuaria	43	30	-30,2
4. Secuestro	0	0	0,0
5. Delitos contra la libertad sexual	37	59	59,5
5.1.-Agresión sexual con penetración	16	28	75,0
5.2.-Resto de delitos contra la libertad sexual	21	31	47,6
6. Robos con violencia e intimidación	188	138	-26,6
7. Robos con fuerza en domicilios, establecimientos y otras instalaciones	182	217	19,2
7.1.-Robos con fuerza en domicilios	130	163	25,4
8. Hurtos	1.615	1.451	-10,2
9. Sustracciones de vehículos	32	48	50,0
10. Tráfico de drogas	25	19	-24,0
11. Resto de criminalidad CONVENCIONAL	2.235	1.787	-20,0
<b>II. CIBERCRIMINALIDAD (infracciones penales cometidas en/por medio ciber)</b>	<b>693</b>	<b>841</b>	<b>21,4</b>
12.-Estafas informáticas	646	792	22,6
13.-Otros ciberdelitos	47	49	4,3
<b>III. TOTAL CRIMINALIDAD</b>	<b>5.055</b>	<b>4.590</b>	<b>-9,2</b>

## INFRACCIONES PENALES REGISTRADAS EN CCAAs, PROVINCIAS, ISLAS, CAPITALS Y LOCALIDADES CON POBLACIÓN SUPERIOR A 20.000 HABITANTES

(Datos de Policía Nacional, Guardia Civil, Ertzaintza, Mossos d'Esquadra, Policía Foral de Navarra y cuerpos de Policía Local que facilitan datos al Sistema Estadístico de Criminalidad)

Datos pendientes de consolidar

Provincia de TARRAGONA

Acumulado enero a junio

TIPOLOGÍA PENAL	2022	2023	Var.% 23/22
<b>I. CRIMINALIDAD CONVENCIONAL</b>	<b>16.653</b>	<b>18.428</b>	<b>10,7</b>
1. Homicidios dolosos y asesinatos consumados	3	3	0,0
2. Homicidios dolosos y asesinatos en grado tentativa	17	20	17,6
3. Delitos graves y menos graves de lesiones y riña tumultuaria	172	198	15,1
4. Secuestro	1	0	-100,0
5. Delitos contra la libertad sexual	201	195	-3,0
5.1.-Agresión sexual con penetración	80	70	-12,5
5.2.-Resto de delitos contra la libertad sexual	121	125	3,3
6. Robos con violencia e intimidación	486	559	15,0
7. Robos con fuerza en domicilios, establecimientos y otras instalaciones	1.773	1.918	8,2
7.1.-Robos con fuerza en domicilios	1.366	1.423	4,2
8. Hurtos	4.151	5.044	21,5
9. Sustracciones de vehículos	212	251	18,4
10. Tráfico de drogas	213	232	8,9
11. Resto de criminalidad CONVENCIONAL	9.424	10.008	6,2
<b>II. CIBERCRIMINALIDAD (infracciones penales cometidas en/por medio ciber)</b>	<b>2.862</b>	<b>3.528</b>	<b>23,3</b>
12.-Estafas informáticas	2.716	3.419	25,9
13.-Otros ciberdelitos	146	109	-25,3
<b>III. TOTAL CRIMINALIDAD</b>	<b>19.515</b>	<b>21.956</b>	<b>12,5</b>

## INFRACCIONES PENALES REGISTRADAS EN CCAAs, PROVINCIAS, ISLAS, CAPITALS Y LOCALIDADES CON POBLACIÓN SUPERIOR A 20.000 HABITANTES

(Datos de Policía Nacional, Guardia Civil, Ertzaintza, Mossos d'Esquadra, Policía Foral de Navarra y cuerpos de Policía Local que facilitan datos al Sistema Estadístico de Criminalidad)

Datos pendientes de consolidar

Municipio de Amposta

Acumulado enero a junio

TIPOLOGÍA PENAL	2022	2023	Var.% 23/22
<b>I. CRIMINALIDAD CONVENCIONAL</b>	<b>407</b>	<b>486</b>	<b>19,4</b>
1. Homicidios dolosos y asesinatos consumados	0	0	0,0
2. Homicidios dolosos y asesinatos en grado tentativa	2	0	-100,0
3. Delitos graves y menos graves de lesiones y riña tumultuaria	1	4	300,0
4. Secuestro	0	0	0,0
5. Delitos contra la libertad sexual	8	9	12,5
5.1.-Agresión sexual con penetración	4	2	-50,0
5.2.-Resto de delitos contra la libertad sexual	4	7	75,0
6. Robos con violencia e intimidación	7	10	42,9
7. Robos con fuerza en domicilios, establecimientos y otras instalaciones	34	42	23,5
7.1.-Robos con fuerza en domicilios	21	28	33,3
8. Hurtos	120	147	22,5
9. Sustracciones de vehículos	4	3	-25,0
10. Tráfico de drogas	8	2	-75,0
11. Resto de criminalidad CONVENCIONAL	223	269	20,6
<b>II. CIBERCRIMINALIDAD (infracciones penales cometidas en/por medio ciber)</b>	<b>38</b>	<b>120</b>	<b>215,8</b>
12.-Estafas informáticas	35	116	231,4
13.-Otros ciberdelitos	3	4	33,3
<b>III. TOTAL CRIMINALIDAD</b>	<b>445</b>	<b>606</b>	<b>36,2</b>

## INFRACCIONES PENALES REGISTRADAS EN CCAAs, PROVINCIAS, ISLAS, CAPITALES Y LOCALIDADES CON POBLACIÓN SUPERIOR A 20.000 HABITANTES

(Datos de Policía Nacional, Guardia Civil, Ertzaintza, Mossos d'Esquadra, Policía Foral de Navarra y cuerpos de Policía Local que facilitan datos al Sistema Estadístico de Criminalidad)

Datos pendientes de consolidar

Municipio de Calafell

Acumulado enero a junio

TIPOLOGÍA PENAL	2022	2023	Var.% 23/22
<b>I. CRIMINALIDAD CONVENCIONAL</b>	<b>493</b>	<b>497</b>	<b>0,8</b>
1. Homicidios dolosos y asesinatos consumados	0	0	0,0
2. Homicidios dolosos y asesinatos en grado tentativa	0	2	100,0
3. Delitos graves y menos graves de lesiones y riña tumultuaria	8	12	50,0
4. Secuestro	0	0	0,0
5. Delitos contra la libertad sexual	11	8	-27,3
5.1.-Agresión sexual con penetración	3	3	0,0
5.2.-Resto de delitos contra la libertad sexual	8	5	-37,5
6. Robos con violencia e intimidación	23	21	-8,7
7. Robos con fuerza en domicilios, establecimientos y otras instalaciones	58	42	-27,6
7.1.-Robos con fuerza en domicilios	51	38	-25,5
8. Hurtos	108	99	-8,3
9. Sustracciones de vehículos	7	6	-14,3
10. Tráfico de drogas	11	13	18,2
11. Resto de criminalidad CONVENCIONAL	267	294	10,1
<b>II. CIBERCRIMINALIDAD (infracciones penales cometidas en/por medio ciber)</b>	<b>80</b>	<b>74</b>	<b>-7,5</b>
12.-Estafas informáticas	72	72	0,0
13.-Otros ciberdelitos	8	2	-75,0
<b>III. TOTAL CRIMINALIDAD</b>	<b>573</b>	<b>571</b>	<b>-0,3</b>



## INFRACCIONES PENALES REGISTRADAS EN CCAAs, PROVINCIAS, ISLAS, CAPITALS Y LOCALIDADES CON POBLACIÓN SUPERIOR A 20.000 HABITANTES

(Datos de Policía Nacional, Guardia Civil, Ertzaintza, Mossos d'Esquadra, Policía Foral de Navarra y cuerpos de Policía Local que facilitan datos al Sistema Estadístico de Criminalidad)

Datos pendientes de consolidar

Municipio de Cambrils

Acumulado enero a junio

TIPOLOGÍA PENAL	2022	2023	Var.% 23/22
<b>I. CRIMINALIDAD CONVENCIONAL</b>	<b>601</b>	<b>579</b>	<b>-3,7</b>
1. Homicidios dolosos y asesinatos consumados	0	0	0,0
2. Homicidios dolosos y asesinatos en grado tentativa	0	0	0,0
3. Delitos graves y menos graves de lesiones y riña tumultuaria	4	7	75,0
4. Secuestro	0	0	0,0
5. Delitos contra la libertad sexual	7	12	71,4
5.1.-Agresión sexual con penetración	4	3	-25,0
5.2.-Resto de delitos contra la libertad sexual	3	9	200,0
6. Robos con violencia e intimidación	14	15	7,1
7. Robos con fuerza en domicilios, establecimientos y otras instalaciones	99	51	-48,5
7.1.-Robos con fuerza en domicilios	89	38	-57,3
8. Hurtos	138	170	23,2
9. Sustracciones de vehículos	3	5	66,7
10. Tráfico de drogas	10	10	0,0
11. Resto de criminalidad CONVENCIONAL	326	309	-5,2
<b>II. CIBERCRIMINALIDAD (infracciones penales cometidas en/por medio ciber)</b>	<b>159</b>	<b>193</b>	<b>21,4</b>
12.-Estafas informáticas	144	187	29,9
13.-Otros ciberdelitos	15	6	-60,0
<b>III. TOTAL CRIMINALIDAD</b>	<b>760</b>	<b>772</b>	<b>1,6</b>

## INFRACCIONES PENALES REGISTRADAS EN CCAAs, PROVINCIAS, ISLAS, CAPITALS Y LOCALIDADES CON POBLACIÓN SUPERIOR A 20.000 HABITANTES

(Datos de Policía Nacional, Guardia Civil, Ertzaintza, Mossos d'Esquadra, Policía Foral de Navarra y cuerpos de Policía Local que facilitan datos al Sistema Estadístico de Criminalidad)

Datos pendientes de consolidar

Municipio de Reus

Acumulado enero a junio

TIPOLOGÍA PENAL	2022	2023	Var.% 23/22
<b>I. CRIMINALIDAD CONVENCIONAL</b>	<b>2.113</b>	<b>2.193</b>	<b>3,8</b>
1. Homicidios dolosos y asesinatos consumados	0	0	0,0
2. Homicidios dolosos y asesinatos en grado tentativa	3	4	33,3
3. Delitos graves y menos graves de lesiones y riña tumultuaria	24	20	-16,7
4. Secuestro	1	0	-100,0
5. Delitos contra la libertad sexual	32	29	-9,4
5.1.-Agresión sexual con penetración	14	10	-28,6
5.2.-Resto de delitos contra la libertad sexual	18	19	5,6
6. Robos con violencia e intimidación	94	108	14,9
7. Robos con fuerza en domicilios, establecimientos y otras instalaciones	216	246	13,9
7.1.-Robos con fuerza en domicilios	133	150	12,8
8. Hurtos	583	562	-3,6
9. Sustracciones de vehículos	40	36	-10,0
10. Tráfico de drogas	18	25	38,9
11. Resto de criminalidad CONVENCIONAL	1.102	1.163	5,5
<b>II. CIBERCRIMINALIDAD (infracciones penales cometidas en/por medio ciber)</b>	<b>430</b>	<b>532</b>	<b>23,7</b>
12.-Estafas informáticas	414	515	24,4
13.-Otros ciberdelitos	16	17	6,3
<b>III. TOTAL CRIMINALIDAD</b>	<b>2.543</b>	<b>2.725</b>	<b>7,2</b>

## INFRACCIONES PENALES REGISTRADAS EN CCAAs, PROVINCIAS, ISLAS, CAPITALS Y LOCALIDADES CON POBLACIÓN SUPERIOR A 20.000 HABITANTES

(Datos de Policía Nacional, Guardia Civil, Ertzaintza, Mossos d'Esquadra, Policía Foral de Navarra y cuerpos de Policía Local que facilitan datos al Sistema Estadístico de Criminalidad)

Datos pendientes de consolidar

Municipio de Salou

Acumulado enero a junio

TIPOLOGÍA PENAL	2022	2023	Var.% 23/22
<b>I. CRIMINALIDAD CONVENCIONAL</b>	<b>1.272</b>	<b>1.206</b>	<b>-5,2</b>
1. Homicidios dolosos y asesinatos consumados	1	1	0,0
2. Homicidios dolosos y asesinatos en grado tentativa	2	1	-50,0
3. Delitos graves y menos graves de lesiones y riña tumultuaria	9	21	133,3
4. Secuestro	0	0	0,0
5. Delitos contra la libertad sexual	13	11	-15,4
5.1.-Agresión sexual con penetración	4	3	-25,0
5.2.-Resto de delitos contra la libertad sexual	9	8	-11,1
6. Robos con violencia e intimidación	39	32	-17,9
7. Robos con fuerza en domicilios, establecimientos y otras instalaciones	110	108	-1,8
7.1.-Robos con fuerza en domicilios	96	87	-9,4
8. Hurtos	389	401	3,1
9. Sustracciones de vehículos	17	13	-23,5
10. Tráfico de drogas	10	16	60,0
11. Resto de criminalidad CONVENCIONAL	682	602	-11,7
<b>II. CIBERCRIMINALIDAD (infracciones penales cometidas en/por medio ciber)</b>	<b>111</b>	<b>104</b>	<b>-6,3</b>
12.-Estafas informáticas	104	102	-1,9
13.-Otros ciberdelitos	7	2	-71,4
<b>III. TOTAL CRIMINALIDAD</b>	<b>1.383</b>	<b>1.310</b>	<b>-5,3</b>

## INFRACCIONES PENALES REGISTRADAS EN CCAAs, PROVINCIAS, ISLAS, CAPITALS Y LOCALIDADES CON POBLACIÓN SUPERIOR A 20.000 HABITANTES

(Datos de Policía Nacional, Guardia Civil, Ertzaintza, Mossos d'Esquadra, Policía Foral de Navarra y cuerpos de Policía Local que facilitan datos al Sistema Estadístico de Criminalidad)

Datos pendientes de consolidar

Municipio de Tarragona

Acumulado enero a junio

TIPOLOGÍA PENAL	2022	2023	Var.% 23/22
<b>I. CRIMINALIDAD CONVENCIONAL</b>	<b>3.340</b>	<b>3.929</b>	<b>17,6</b>
1. Homicidios dolosos y asesinatos consumados	0	0	0,0
2. Homicidios dolosos y asesinatos en grado tentativa	3	4	33,3
3. Delitos graves y menos graves de lesiones y riña tumultuaria	29	32	10,3
4. Secuestro	0	0	0,0
5. Delitos contra la libertad sexual	35	32	-8,6
5.1.-Agresión sexual con penetración	15	8	-46,7
5.2.-Resto de delitos contra la libertad sexual	20	24	20,0
6. Robos con violencia e intimidación	131	154	17,6
7. Robos con fuerza en domicilios, establecimientos y otras instalaciones	219	264	20,5
7.1.-Robos con fuerza en domicilios	137	140	2,2
8. Hurtos	1.136	1.493	31,4
9. Sustracciones de vehículos	42	61	45,2
10. Tráfico de drogas	29	30	3,4
11. Resto de criminalidad CONVENCIONAL	1.716	1.859	8,3
<b>II. CIBERCRIMINALIDAD (infracciones penales cometidas en/por medio ciber)</b>	<b>402</b>	<b>500</b>	<b>24,4</b>
12.-Estafas informáticas	381	486	27,6
13.-Otros ciberdelitos	21	14	-33,3
<b>III. TOTAL CRIMINALIDAD</b>	<b>3.742</b>	<b>4.429</b>	<b>18,4</b>

## INFRACCIONES PENALES REGISTRADAS EN CCAAs, PROVINCIAS, ISLAS, CAPITALES Y LOCALIDADES CON POBLACIÓN SUPERIOR A 20.000 HABITANTES

(Datos de Policía Nacional, Guardia Civil, Ertzaintza, Mossos d'Esquadra, Policía Foral de Navarra y cuerpos de Policía Local que facilitan datos al Sistema Estadístico de Criminalidad)

Datos pendientes de consolidar

Municipio de Tortosa

Acumulado enero a junio

TIPOLOGÍA PENAL	2022	2023	Var.% 23/22
<b>I. CRIMINALIDAD CONVENCIONAL</b>	<b>657</b>	<b>734</b>	<b>11,7</b>
1. Homicidios dolosos y asesinatos consumados	0	0	0,0
2. Homicidios dolosos y asesinatos en grado tentativa	0	0	0,0
3. Delitos graves y menos graves de lesiones y riña tumultuaria	8	3	-62,5
4. Secuestro	0	0	0,0
5. Delitos contra la libertad sexual	6	13	116,7
5.1.-Agresión sexual con penetración	2	6	200,0
5.2.-Resto de delitos contra la libertad sexual	4	7	75,0
6. Robos con violencia e intimidación	16	19	18,8
7. Robos con fuerza en domicilios, establecimientos y otras instalaciones	60	91	51,7
7.1.-Robos con fuerza en domicilios	52	70	34,6
8. Hurtos	149	180	20,8
9. Sustracciones de vehículos	6	9	50,0
10. Tráfico de drogas	6	5	-16,7
11. Resto de criminalidad CONVENCIONAL	406	414	2,0
<b>II. CIBERCRIMINALIDAD (infracciones penales cometidas en/por medio ciber)</b>	<b>195</b>	<b>241</b>	<b>23,6</b>
12.-Estafas informáticas	186	225	21,0
13.-Otros ciberdelitos	9	16	77,8
<b>III. TOTAL CRIMINALIDAD</b>	<b>852</b>	<b>975</b>	<b>14,4</b>

## INFRACCIONES PENALES REGISTRADAS EN CCAAs, PROVINCIAS, ISLAS, CAPITALES Y LOCALIDADES CON POBLACIÓN SUPERIOR A 20.000 HABITANTES

(Datos de Policía Nacional, Guardia Civil, Ertzaintza, Mossos d'Esquadra, Policía Foral de Navarra y cuerpos de Policía Local que facilitan datos al Sistema Estadístico de Criminalidad)

Datos pendientes de consolidar

Municipio de Valls

Acumulado enero a junio

TIPOLOGÍA PENAL	2022	2023	Var.% 23/22
<b>I. CRIMINALIDAD CONVENCIONAL</b>	<b>668</b>	<b>607</b>	<b>-9,1</b>
1. Homicidios dolosos y asesinatos consumados	0	1	100,0
2. Homicidios dolosos y asesinatos en grado tentativa	0	0	0,0
3. Delitos graves y menos graves de lesiones y riña tumultuaria	7	3	-57,1
4. Secuestro	0	0	0,0
5. Delitos contra la libertad sexual	8	7	-12,5
5.1.-Agresión sexual con penetración	4	4	0,0
5.2.-Resto de delitos contra la libertad sexual	4	3	-25,0
6. Robos con violencia e intimidación	35	12	-65,7
7. Robos con fuerza en domicilios, establecimientos y otras instalaciones	113	74	-34,5
7.1.-Robos con fuerza en domicilios	89	67	-24,7
8. Hurtos	142	120	-15,5
9. Sustracciones de vehículos	8	10	25,0
10. Tráfico de drogas	9	3	-66,7
11. Resto de criminalidad CONVENCIONAL	346	377	9,0
<b>II. CIBERCRIMINALIDAD (infracciones penales cometidas en/por medio ciber)</b>	<b>94</b>	<b>135</b>	<b>43,6</b>
12.-Estafas informáticas	91	134	47,3
13.-Otros ciberdelitos	3	1	-66,7
<b>III. TOTAL CRIMINALIDAD</b>	<b>762</b>	<b>742</b>	<b>-2,6</b>

## INFRACCIONES PENALES REGISTRADAS EN CCAAs, PROVINCIAS, ISLAS, CAPITALES Y LOCALIDADES CON POBLACIÓN SUPERIOR A 20.000 HABITANTES

(Datos de Policía Nacional, Guardia Civil, Ertzaintza, Mossos d'Esquadra, Policía Foral de Navarra y cuerpos de Policía Local que facilitan datos al Sistema Estadístico de Criminalidad)

Datos pendientes de consolidar

Municipio de Vendrell (EI)

Acumulado enero a junio

TIPOLOGÍA PENAL	2022	2023	Var.% 23/22
<b>I. CRIMINALIDAD CONVENCIONAL</b>	<b>1.035</b>	<b>1.323</b>	<b>27,8</b>
1. Homicidios dolosos y asesinatos consumados	0	0	0,0
2. Homicidios dolosos y asesinatos en grado tentativa	1	3	200,0
3. Delitos graves y menos graves de lesiones y riña tumultuaria	16	16	0,0
4. Secuestro	0	0	0,0
5. Delitos contra la libertad sexual	13	16	23,1
5.1.-Agresión sexual con penetración	4	6	50,0
5.2.-Resto de delitos contra la libertad sexual	9	10	11,1
6. Robos con violencia e intimidación	49	93	89,8
7. Robos con fuerza en domicilios, establecimientos y otras instalaciones	89	106	19,1
7.1.-Robos con fuerza en domicilios	67	86	28,4
8. Hurtos	231	339	46,8
9. Sustracciones de vehículos	15	19	26,7
10. Tráfico de drogas	13	17	30,8
11. Resto de criminalidad CONVENCIONAL	608	714	17,4
<b>II. CIBERCRIMINALIDAD (infracciones penales cometidas en/por medio ciber)</b>	<b>191</b>	<b>230</b>	<b>20,4</b>
12.-Estafas informáticas	183	225	23,0
13.-Otros ciberdelitos	8	5	-37,5
<b>III. TOTAL CRIMINALIDAD</b>	<b>1.226</b>	<b>1.553</b>	<b>26,7</b>

## INFRACCIONES PENALES REGISTRADAS EN CCAAs, PROVINCIAS, ISLAS, CAPITALS Y LOCALIDADES CON POBLACIÓN SUPERIOR A 20.000 HABITANTES

(Datos de Policía Nacional, Guardia Civil, Ertzaintza, Mossos d'Esquadra, Policía Foral de Navarra y cuerpos de Policía Local que facilitan datos al Sistema Estadístico de Criminalidad)

Datos pendientes de consolidar

Municipio de Vila-seca

Acumulado enero a junio

TIPOLOGÍA PENAL	2022	2023	Var.% 23/22
<b>I. CRIMINALIDAD CONVENCIONAL</b>	<b>582</b>	<b>637</b>	<b>9,5</b>
1. Homicidios dolosos y asesinatos consumados	0	0	0,0
2. Homicidios dolosos y asesinatos en grado tentativa	0	0	0,0
3. Delitos graves y menos graves de lesiones y riña tumultuaria	2	4	100,0
4. Secuestro	0	0	0,0
5. Delitos contra la libertad sexual	3	3	0,0
5.1.-Agresión sexual con penetración	2	2	0,0
5.2.-Resto de delitos contra la libertad sexual	1	1	0,0
6. Robos con violencia e intimidación	7	6	-14,3
7. Robos con fuerza en domicilios, establecimientos y otras instalaciones	53	46	-13,2
7.1.-Robos con fuerza en domicilios	36	34	-5,6
8. Hurtos	162	188	16,0
9. Sustracciones de vehículos	8	10	25,0
10. Tráfico de drogas	7	9	28,6
11. Resto de criminalidad CONVENCIONAL	340	371	9,1
<b>II. CIBERCRIMINALIDAD (infracciones penales cometidas en/por medio ciber)</b>	<b>92</b>	<b>72</b>	<b>-21,7</b>
12.-Estafas informáticas	87	71	-18,4
13.-Otros ciberdelitos	5	1	-80,0
<b>III. TOTAL CRIMINALIDAD</b>	<b>674</b>	<b>709</b>	<b>5,2</b>



## INFRACCIONES PENALES REGISTRADAS EN CCAAs, PROVINCIAS, ISLAS, CAPITALES Y LOCALIDADES CON POBLACIÓN SUPERIOR A 20.000 HABITANTES

(Datos de Policía Nacional, Guardia Civil, Ertzaintza, Mossos d'Esquadra, Policía Foral de Navarra y cuerpos de Policía Local que facilitan datos al Sistema Estadístico de Criminalidad)

Datos pendientes de consolidar

COMUNITAT VALENCIANA

Acumulado enero a junio

TIPOLOGÍA PENAL	2022	2023	Var.% 23/22
<b>I. CRIMINALIDAD CONVENCIONAL</b>	<b>109.410</b>	<b>115.879</b>	<b>5,9</b>
1. Homicidios dolosos y asesinatos consumados	23	16	-30,4
2. Homicidios dolosos y asesinatos en grado tentativa	53	80	50,9
3. Delitos graves y menos graves de lesiones y riña tumultuaria	1.495	1.613	7,9
4. Secuestro	7	6	-14,3
5. Delitos contra la libertad sexual	1.087	1.102	1,4
5.1.-Agresión sexual con penetración	247	205	-17,0
5.2.-Resto de delitos contra la libertad sexual	840	897	6,8
6. Robos con violencia e intimidación	2.703	2.965	9,7
7. Robos con fuerza en domicilios, establecimientos y otras instalaciones	8.647	9.034	4,5
7.1.-Robos con fuerza en domicilios	6.987	6.870	-1,7
8. Hurtos	33.157	36.674	10,6
9. Sustracciones de vehículos	1.496	1.500	0,3
10. Tráfico de drogas	920	1.274	38,5
11. Resto de criminalidad CONVENCIONAL	59.822	61.615	3,0
<b>II. CIBERCRIMINALIDAD (infracciones penales cometidas en/por medio ciber)</b>	<b>15.504</b>	<b>22.459</b>	<b>44,9</b>
12.-Estafas informáticas	12.985	19.193	47,8
13.-Otros ciberdelitos	2.519	3.266	29,7
<b>III. TOTAL CRIMINALIDAD</b>	<b>124.914</b>	<b>138.338</b>	<b>10,7</b>

## INFRACCIONES PENALES REGISTRADAS EN CCAAs, PROVINCIAS, ISLAS, CAPITALS Y LOCALIDADES CON POBLACIÓN SUPERIOR A 20.000 HABITANTES

(Datos de Policía Nacional, Guardia Civil, Ertzaintza, Mossos d'Esquadra, Policía Foral de Navarra y cuerpos de Policía Local que facilitan datos al Sistema Estadístico de Criminalidad)

Datos pendientes de consolidar

Provincia de ALICANTE/ALACANT

Acumulado enero a junio

TIPOLOGÍA PENAL	2022	2023	Var.% 23/22
<b>I. CRIMINALIDAD CONVENCIONAL</b>	<b>37.681</b>	<b>41.381</b>	<b>9,8</b>
1. Homicidios dolosos y asesinatos consumados	8	4	-50,0
2. Homicidios dolosos y asesinatos en grado tentativa	21	33	57,1
3. Delitos graves y menos graves de lesiones y riña tumultuaria	525	557	6,1
4. Secuestro	4	0	-100,0
5. Delitos contra la libertad sexual	427	447	4,7
5.1.-Agresión sexual con penetración	118	97	-17,8
5.2.-Resto de delitos contra la libertad sexual	309	350	13,3
6. Robos con violencia e intimidación	714	958	34,2
7. Robos con fuerza en domicilios, establecimientos y otras instalaciones	3.343	3.572	6,9
7.1.-Robos con fuerza en domicilios	2.841	2.928	3,1
8. Hurtos	10.770	12.473	15,8
9. Sustracciones de vehículos	476	655	37,6
10. Tráfico de drogas	464	574	23,7
11. Resto de criminalidad CONVENCIONAL	20.929	22.108	5,6
<b>II. CIBERCRIMINALIDAD (infracciones penales cometidas en/por medio ciber)</b>	<b>5.738</b>	<b>8.381</b>	<b>46,1</b>
12.-Estafas informáticas	4.860	7.297	50,1
13.-Otros ciberdelitos	878	1.084	23,5
<b>III. TOTAL CRIMINALIDAD</b>	<b>43.419</b>	<b>49.762</b>	<b>14,6</b>

## INFRACCIONES PENALES REGISTRADAS EN CCAAs, PROVINCIAS, ISLAS, CAPITALS Y LOCALIDADES CON POBLACIÓN SUPERIOR A 20.000 HABITANTES

(Datos de Policía Nacional, Guardia Civil, Ertzaintza, Mossos d'Esquadra, Policía Foral de Navarra y cuerpos de Policía Local que facilitan datos al Sistema Estadístico de Criminalidad)

Datos pendientes de consolidar

Municipio de Alcoy/Alcoi

Acumulado enero a junio

TIPOLOGÍA PENAL	2022	2023	Var.% 23/22
<b>I. CRIMINALIDAD CONVENCIONAL</b>	<b>785</b>	<b>782</b>	<b>-0,4</b>
1. Homicidios dolosos y asesinatos consumados	0	0	0,0
2. Homicidios dolosos y asesinatos en grado tentativa	1	0	-100,0
3. Delitos graves y menos graves de lesiones y riña tumultuaria	9	2	-77,8
4. Secuestro	0	0	0,0
5. Delitos contra la libertad sexual	17	4	-76,5
5.1.-Agresión sexual con penetración	8	0	-100,0
5.2.-Resto de delitos contra la libertad sexual	9	4	-55,6
6. Robos con violencia e intimidación	12	12	0,0
7. Robos con fuerza en domicilios, establecimientos y otras instalaciones	50	75	50,0
7.1.-Robos con fuerza en domicilios	48	55	14,6
8. Hurtos	224	186	-17,0
9. Sustracciones de vehículos	11	33	200,0
10. Tráfico de drogas	5	3	-40,0
11. Resto de criminalidad CONVENCIONAL	456	467	2,4
<b>II. CIBERCRIMINALIDAD (infracciones penales cometidas en/por medio ciber)</b>	<b>248</b>	<b>248</b>	<b>0,0</b>
12.-Estafas informáticas	216	208	-3,7
13.-Otros ciberdelitos	32	40	25,0
<b>III. TOTAL CRIMINALIDAD</b>	<b>1.033</b>	<b>1.030</b>	<b>-0,3</b>

## INFRACCIONES PENALES REGISTRADAS EN CCAAs, PROVINCIAS, ISLAS, CAPITALES Y LOCALIDADES CON POBLACIÓN SUPERIOR A 20.000 HABITANTES

(Datos de Policía Nacional, Guardia Civil, Ertzaintza, Mossos d'Esquadra, Policía Foral de Navarra y cuerpos de Policía Local que facilitan datos al Sistema Estadístico de Criminalidad)

Datos pendientes de consolidar

Municipio de L'Alfàs del Pi

Acumulado enero a junio

TIPOLOGÍA PENAL	2022	2023	Var.% 23/22
<b>I. CRIMINALIDAD CONVENCIONAL</b>	<b>467</b>	<b>516</b>	<b>10,5</b>
1. Homicidios dolosos y asesinatos consumados	0	0	0,0
2. Homicidios dolosos y asesinatos en grado tentativa	0	0	0,0
3. Delitos graves y menos graves de lesiones y riña tumultuaria	3	2	-33,3
4. Secuestro	0	0	0,0
5. Delitos contra la libertad sexual	2	4	100,0
5.1.-Agresión sexual con penetración	2	1	-50,0
5.2.-Resto de delitos contra la libertad sexual	0	3	100,0
6. Robos con violencia e intimidación	7	11	57,1
7. Robos con fuerza en domicilios, establecimientos y otras instalaciones	51	71	39,2
7.1.-Robos con fuerza en domicilios	43	57	32,6
8. Hurtos	178	163	-8,4
9. Sustracciones de vehículos	5	6	20,0
10. Tráfico de drogas	3	3	0,0
11. Resto de criminalidad CONVENCIONAL	218	256	17,4
<b>II. CIBERCRIMINALIDAD (infracciones penales cometidas en/por medio ciber)</b>	<b>34</b>	<b>84</b>	<b>147,1</b>
12.-Estafas informáticas	33	73	121,2
13.-Otros ciberdelitos	1	11	1.000,0
<b>III. TOTAL CRIMINALIDAD</b>	<b>501</b>	<b>600</b>	<b>19,8</b>

## INFRACCIONES PENALES REGISTRADAS EN CCAAs, PROVINCIAS, ISLAS, CAPITALES Y LOCALIDADES CON POBLACIÓN SUPERIOR A 20.000 HABITANTES

(Datos de Policía Nacional, Guardia Civil, Ertzaintza, Mossos d'Esquadra, Policía Foral de Navarra y cuerpos de Policía Local que facilitan datos al Sistema Estadístico de Criminalidad)

Datos pendientes de consolidar

Municipio de Alicante/Alacant

Acumulado enero a junio

TIPOLOGÍA PENAL	2022	2023	Var.% 23/22
<b>I. CRIMINALIDAD CONVENCIONAL</b>	<b>8.113</b>	<b>9.989</b>	<b>23,1</b>
1. Homicidios dolosos y asesinatos consumados	1	2	100,0
2. Homicidios dolosos y asesinatos en grado tentativa	9	12	33,3
3. Delitos graves y menos graves de lesiones y riña tumultuaria	113	106	-6,2
4. Secuestro	0	0	0,0
5. Delitos contra la libertad sexual	104	116	11,5
5.1.-Agresión sexual con penetración	30	27	-10,0
5.2.-Resto de delitos contra la libertad sexual	74	89	20,3
6. Robos con violencia e intimidación	249	344	38,2
7. Robos con fuerza en domicilios, establecimientos y otras instalaciones	365	345	-5,5
7.1.-Robos con fuerza en domicilios	286	249	-12,9
8. Hurtos	2.836	3.622	27,7
9. Sustracciones de vehículos	136	176	29,4
10. Tráfico de drogas	151	171	13,2
11. Resto de criminalidad CONVENCIONAL	4.149	5.095	22,8
<b>II. CIBERCRIMINALIDAD (infracciones penales cometidas en/por medio ciber)</b>	<b>1.653</b>	<b>1.917</b>	<b>16,0</b>
12.-Estafas informáticas	1.357	1.604	18,2
13.-Otros ciberdelitos	296	313	5,7
<b>III. TOTAL CRIMINALIDAD</b>	<b>9.766</b>	<b>11.906</b>	<b>21,9</b>

## INFRACCIONES PENALES REGISTRADAS EN CCAAs, PROVINCIAS, ISLAS, CAPITALES Y LOCALIDADES CON POBLACIÓN SUPERIOR A 20.000 HABITANTES

(Datos de Policía Nacional, Guardia Civil, Ertzaintza, Mossos d'Esquadra, Policía Foral de Navarra y cuerpos de Policía Local que facilitan datos al Sistema Estadístico de Criminalidad)

Datos pendientes de consolidar

Municipio de Almoradí

Acumulado enero a junio

TIPOLOGÍA PENAL	2022	2023	Var.% 23/22
<b>I. CRIMINALIDAD CONVENCIONAL</b>	<b>500</b>	<b>426</b>	<b>-14,8</b>
1. Homicidios dolosos y asesinatos consumados	0	0	0,0
2. Homicidios dolosos y asesinatos en grado tentativa	0	0	0,0
3. Delitos graves y menos graves de lesiones y riña tumultuaria	8	6	-25,0
4. Secuestro	0	0	0,0
5. Delitos contra la libertad sexual	9	1	-88,9
5.1.-Agresión sexual con penetración	2	0	-100,0
5.2.-Resto de delitos contra la libertad sexual	7	1	-85,7
6. Robos con violencia e intimidación	18	9	-50,0
7. Robos con fuerza en domicilios, establecimientos y otras instalaciones	29	46	58,6
7.1.-Robos con fuerza en domicilios	26	33	26,9
8. Hurtos	92	123	33,7
9. Sustracciones de vehículos	4	1	-75,0
10. Tráfico de drogas	10	4	-60,0
11. Resto de criminalidad CONVENCIONAL	330	236	-28,5
<b>II. CIBERCRIMINALIDAD (infracciones penales cometidas en/por medio ciber)</b>	<b>52</b>	<b>96</b>	<b>84,6</b>
12.-Estafas informáticas	41	83	102,4
13.-Otros ciberdelitos	11	13	18,2
<b>III. TOTAL CRIMINALIDAD</b>	<b>552</b>	<b>522</b>	<b>-5,4</b>

## INFRACCIONES PENALES REGISTRADAS EN CCAAs, PROVINCIAS, ISLAS, CAPITALS Y LOCALIDADES CON POBLACIÓN SUPERIOR A 20.000 HABITANTES

(Datos de Policía Nacional, Guardia Civil, Ertzaintza, Mossos d'Esquadra, Policía Foral de Navarra y cuerpos de Policía Local que facilitan datos al Sistema Estadístico de Criminalidad)

Datos pendientes de consolidar

Municipio de Altea

Acumulado enero a junio

TIPOLOGÍA PENAL	2022	2023	Var.% 23/22
<b>I. CRIMINALIDAD CONVENCIONAL</b>	<b>633</b>	<b>714</b>	<b>12,8</b>
1. Homicidios dolosos y asesinatos consumados	0	0	0,0
2. Homicidios dolosos y asesinatos en grado tentativa	0	0	0,0
3. Delitos graves y menos graves de lesiones y riña tumultuaria	6	10	66,7
4. Secuestro	0	0	0,0
5. Delitos contra la libertad sexual	3	6	100,0
5.1.-Agresión sexual con penetración	0	1	100,0
5.2.-Resto de delitos contra la libertad sexual	3	5	66,7
6. Robos con violencia e intimidación	11	13	18,2
7. Robos con fuerza en domicilios, establecimientos y otras instalaciones	121	109	-9,9
7.1.-Robos con fuerza en domicilios	105	86	-18,1
8. Hurtos	139	223	60,4
9. Sustracciones de vehículos	8	12	50,0
10. Tráfico de drogas	4	3	-25,0
11. Resto de criminalidad CONVENCIONAL	341	338	-0,9
<b>II. CIBERCRIMINALIDAD (infracciones penales cometidas en/por medio ciber)</b>	<b>40</b>	<b>124</b>	<b>210,0</b>
12.-Estafas informáticas	34	110	223,5
13.-Otros ciberdelitos	6	14	133,3
<b>III. TOTAL CRIMINALIDAD</b>	<b>673</b>	<b>838</b>	<b>24,5</b>

## INFRACCIONES PENALES REGISTRADAS EN CCAAs, PROVINCIAS, ISLAS, CAPITALS Y LOCALIDADES CON POBLACIÓN SUPERIOR A 20.000 HABITANTES

(Datos de Policía Nacional, Guardia Civil, Ertzaintza, Mossos d'Esquadra, Policía Foral de Navarra y cuerpos de Policía Local que facilitan datos al Sistema Estadístico de Criminalidad)

Datos pendientes de consolidar

Municipio de Aspe

Acumulado enero a junio

TIPOLOGÍA PENAL	2022	2023	Var.% 23/22
<b>I. CRIMINALIDAD CONVENCIONAL</b>	<b>251</b>	<b>325</b>	<b>29,5</b>
1. Homicidios dolosos y asesinatos consumados	0	1	100,0
2. Homicidios dolosos y asesinatos en grado tentativa	0	1	100,0
3. Delitos graves y menos graves de lesiones y riña tumultuaria	1	4	300,0
4. Secuestro	0	0	0,0
5. Delitos contra la libertad sexual	1	3	200,0
5.1.-Agresión sexual con penetración	0	0	0,0
5.2.-Resto de delitos contra la libertad sexual	1	3	200,0
6. Robos con violencia e intimidación	3	5	66,7
7. Robos con fuerza en domicilios, establecimientos y otras instalaciones	29	38	31,0
7.1.-Robos con fuerza en domicilios	27	26	-3,7
8. Hurtos	48	46	-4,2
9. Sustracciones de vehículos	1	0	-100,0
10. Tráfico de drogas	2	2	0,0
11. Resto de criminalidad CONVENCIONAL	166	225	35,5
<b>II. CIBERCRIMINALIDAD (infracciones penales cometidas en/por medio ciber)</b>	<b>34</b>	<b>86</b>	<b>152,9</b>
12.-Estafas informáticas	24	61	154,2
13.-Otros ciberdelitos	10	25	150,0
<b>III. TOTAL CRIMINALIDAD</b>	<b>285</b>	<b>411</b>	<b>44,2</b>



## INFRACCIONES PENALES REGISTRADAS EN CCAAs, PROVINCIAS, ISLAS, CAPITALES Y LOCALIDADES CON POBLACIÓN SUPERIOR A 20.000 HABITANTES

(Datos de Policía Nacional, Guardia Civil, Ertzaintza, Mossos d'Esquadra, Policía Foral de Navarra y cuerpos de Policía Local que facilitan datos al Sistema Estadístico de Criminalidad)

Datos pendientes de consolidar

Municipio de Benidorm

Acumulado enero a junio

TIPOLOGÍA PENAL	2022	2023	Var.% 23/22
<b>I. CRIMINALIDAD CONVENCIONAL</b>	<b>1.768</b>	<b>2.270</b>	<b>28,4</b>
1. Homicidios dolosos y asesinatos consumados	0	0	0,0
2. Homicidios dolosos y asesinatos en grado tentativa	1	4	300,0
3. Delitos graves y menos graves de lesiones y riña tumultuaria	55	89	61,8
4. Secuestro	1	0	-100,0
5. Delitos contra la libertad sexual	22	31	40,9
5.1.-Agresión sexual con penetración	7	11	57,1
5.2.-Resto de delitos contra la libertad sexual	15	20	33,3
6. Robos con violencia e intimidación	42	47	11,9
7. Robos con fuerza en domicilios, establecimientos y otras instalaciones	66	78	18,2
7.1.-Robos con fuerza en domicilios	40	53	32,5
8. Hurtos	560	868	55,0
9. Sustracciones de vehículos	17	24	41,2
10. Tráfico de drogas	53	77	45,3
11. Resto de criminalidad CONVENCIONAL	951	1.052	10,6
<b>II. CIBERCRIMINALIDAD (infracciones penales cometidas en/por medio ciber)</b>	<b>304</b>	<b>384</b>	<b>26,3</b>
12.-Estafas informáticas	275	356	29,5
13.-Otros ciberdelitos	29	28	-3,4
<b>III. TOTAL CRIMINALIDAD</b>	<b>2.072</b>	<b>2.654</b>	<b>28,1</b>

## INFRACCIONES PENALES REGISTRADAS EN CCAAs, PROVINCIAS, ISLAS, CAPITALS Y LOCALIDADES CON POBLACIÓN SUPERIOR A 20.000 HABITANTES

(Datos de Policía Nacional, Guardia Civil, Ertzaintza, Mossos d'Esquadra, Policía Foral de Navarra y cuerpos de Policía Local que facilitan datos al Sistema Estadístico de Criminalidad)

Datos pendientes de consolidar

Municipio de Calp

Acumulado enero a junio

TIPOLOGÍA PENAL	2022	2023	Var.% 23/22
<b>I. CRIMINALIDAD CONVENCIONAL</b>	<b>574</b>	<b>672</b>	<b>17,1</b>
1. Homicidios dolosos y asesinatos consumados	0	0	0,0
2. Homicidios dolosos y asesinatos en grado tentativa	0	0	0,0
3. Delitos graves y menos graves de lesiones y riña tumultuaria	7	10	42,9
4. Secuestro	0	0	0,0
5. Delitos contra la libertad sexual	5	7	40,0
5.1.-Agresión sexual con penetración	0	1	100,0
5.2.-Resto de delitos contra la libertad sexual	5	6	20,0
6. Robos con violencia e intimidación	4	8	100,0
7. Robos con fuerza en domicilios, establecimientos y otras instalaciones	45	78	73,3
7.1.-Robos con fuerza en domicilios	42	76	81,0
8. Hurtos	157	226	43,9
9. Sustracciones de vehículos	3	7	133,3
10. Tráfico de drogas	1	5	400,0
11. Resto de criminalidad CONVENCIONAL	352	331	-6,0
<b>II. CIBERCRIMINALIDAD (infracciones penales cometidas en/por medio ciber)</b>	<b>90</b>	<b>144</b>	<b>60,0</b>
12.-Estafas informáticas	81	130	60,5
13.-Otros ciberdelitos	9	14	55,6
<b>III. TOTAL CRIMINALIDAD</b>	<b>664</b>	<b>816</b>	<b>22,9</b>

## INFRACCIONES PENALES REGISTRADAS EN CCAAs, PROVINCIAS, ISLAS, CAPITALES Y LOCALIDADES CON POBLACIÓN SUPERIOR A 20.000 HABITANTES

(Datos de Policía Nacional, Guardia Civil, Ertzaintza, Mossos d'Esquadra, Policía Foral de Navarra y cuerpos de Policía Local que facilitan datos al Sistema Estadístico de Criminalidad)

Datos pendientes de consolidar

Municipio de Campello (el)

Acumulado enero a junio

TIPOLOGÍA PENAL	2022	2023	Var.% 23/22
<b>I. CRIMINALIDAD CONVENCIONAL</b>	<b>498</b>	<b>522</b>	<b>4,8</b>
1. Homicidios dolosos y asesinatos consumados	0	0	0,0
2. Homicidios dolosos y asesinatos en grado tentativa	0	0	0,0
3. Delitos graves y menos graves de lesiones y riña tumultuaria	4	3	-25,0
4. Secuestro	1	0	-100,0
5. Delitos contra la libertad sexual	1	3	200,0
5.1.-Agresión sexual con penetración	0	1	100,0
5.2.-Resto de delitos contra la libertad sexual	1	2	100,0
6. Robos con violencia e intimidación	3	9	200,0
7. Robos con fuerza en domicilios, establecimientos y otras instalaciones	59	42	-28,8
7.1.-Robos con fuerza en domicilios	54	39	-27,8
8. Hurtos	108	136	25,9
9. Sustracciones de vehículos	2	6	200,0
10. Tráfico de drogas	4	8	100,0
11. Resto de criminalidad CONVENCIONAL	316	315	-0,3
<b>II. CIBERCRIMINALIDAD (infracciones penales cometidas en/por medio ciber)</b>	<b>83</b>	<b>113</b>	<b>36,1</b>
12.-Estafas informáticas	74	83	12,2
13.-Otros ciberdelitos	9	30	233,3
<b>III. TOTAL CRIMINALIDAD</b>	<b>581</b>	<b>635</b>	<b>9,3</b>

## INFRACCIONES PENALES REGISTRADAS EN CCAAs, PROVINCIAS, ISLAS, CAPITALES Y LOCALIDADES CON POBLACIÓN SUPERIOR A 20.000 HABITANTES

(Datos de Policía Nacional, Guardia Civil, Ertzaintza, Mossos d'Esquadra, Policía Foral de Navarra y cuerpos de Policía Local que facilitan datos al Sistema Estadístico de Criminalidad)

Datos pendientes de consolidar

Municipio de Crevillent

Acumulado enero a junio

TIPOLOGÍA PENAL	2022	2023	Var.% 23/22
<b>I. CRIMINALIDAD CONVENCIONAL</b>	<b>394</b>	<b>391</b>	<b>-0,8</b>
1. Homicidios dolosos y asesinatos consumados	0	0	0,0
2. Homicidios dolosos y asesinatos en grado tentativa	0	2	100,0
3. Delitos graves y menos graves de lesiones y riña tumultuaria	5	11	120,0
4. Secuestro	0	0	0,0
5. Delitos contra la libertad sexual	5	12	140,0
5.1.-Agresión sexual con penetración	0	2	100,0
5.2.-Resto de delitos contra la libertad sexual	5	10	100,0
6. Robos con violencia e intimidación	3	2	-33,3
7. Robos con fuerza en domicilios, establecimientos y otras instalaciones	22	28	27,3
7.1.-Robos con fuerza en domicilios	16	23	43,8
8. Hurtos	81	90	11,1
9. Sustracciones de vehículos	3	1	-66,7
10. Tráfico de drogas	9	2	-77,8
11. Resto de criminalidad CONVENCIONAL	266	243	-8,6
<b>II. CIBERCRIMINALIDAD (infracciones penales cometidas en/por medio ciber)</b>	<b>60</b>	<b>71</b>	<b>18,3</b>
12.-Estafas informáticas	51	53	3,9
13.-Otros ciberdelitos	9	18	100,0
<b>III. TOTAL CRIMINALIDAD</b>	<b>454</b>	<b>462</b>	<b>1,8</b>

## INFRACCIONES PENALES REGISTRADAS EN CCAAs, PROVINCIAS, ISLAS, CAPITALES Y LOCALIDADES CON POBLACIÓN SUPERIOR A 20.000 HABITANTES

(Datos de Policía Nacional, Guardia Civil, Ertzaintza, Mossos d'Esquadra, Policía Foral de Navarra y cuerpos de Policía Local que facilitan datos al Sistema Estadístico de Criminalidad)

Datos pendientes de consolidar

Municipio de Dénia

Acumulado enero a junio

TIPOLOGÍA PENAL	2022	2023	Var.% 23/22
<b>I. CRIMINALIDAD CONVENCIONAL</b>	<b>942</b>	<b>907</b>	<b>-3,7</b>
1. Homicidios dolosos y asesinatos consumados	0	0	0,0
2. Homicidios dolosos y asesinatos en grado tentativa	0	0	0,0
3. Delitos graves y menos graves de lesiones y riña tumultuaria	14	17	21,4
4. Secuestro	0	0	0,0
5. Delitos contra la libertad sexual	12	12	0,0
5.1.-Agresión sexual con penetración	3	2	-33,3
5.2.-Resto de delitos contra la libertad sexual	9	10	11,1
6. Robos con violencia e intimidación	8	11	37,5
7. Robos con fuerza en domicilios, establecimientos y otras instalaciones	95	107	12,6
7.1.-Robos con fuerza en domicilios	88	95	8,0
8. Hurtos	225	236	4,9
9. Sustracciones de vehículos	15	32	113,3
10. Tráfico de drogas	9	13	44,4
11. Resto de criminalidad CONVENCIONAL	564	479	-15,1
<b>II. CIBERCRIMINALIDAD (infracciones penales cometidas en/por medio ciber)</b>	<b>180</b>	<b>226</b>	<b>25,6</b>
12.-Estafas informáticas	160	209	30,6
13.-Otros ciberdelitos	20	17	-15,0
<b>III. TOTAL CRIMINALIDAD</b>	<b>1.122</b>	<b>1.133</b>	<b>1,0</b>

## INFRACCIONES PENALES REGISTRADAS EN CCAAs, PROVINCIAS, ISLAS, CAPITALS Y LOCALIDADES CON POBLACIÓN SUPERIOR A 20.000 HABITANTES

(Datos de Policía Nacional, Guardia Civil, Ertzaintza, Mossos d'Esquadra, Policía Foral de Navarra y cuerpos de Policía Local que facilitan datos al Sistema Estadístico de Criminalidad)

Datos pendientes de consolidar

Municipio de Elche/Elx

Acumulado enero a junio

TIPOLOGÍA PENAL	2022	2023	Var.% 23/22
<b>I. CRIMINALIDAD CONVENCIONAL</b>	<b>3.697</b>	<b>3.886</b>	<b>5,1</b>
1. Homicidios dolosos y asesinatos consumados	4	0	-100,0
2. Homicidios dolosos y asesinatos en grado tentativa	0	2	100,0
3. Delitos graves y menos graves de lesiones y riña tumultuaria	40	34	-15,0
4. Secuestro	0	0	0,0
5. Delitos contra la libertad sexual	44	50	13,6
5.1.-Agresión sexual con penetración	13	9	-30,8
5.2.-Resto de delitos contra la libertad sexual	31	41	32,3
6. Robos con violencia e intimidación	65	88	35,4
7. Robos con fuerza en domicilios, establecimientos y otras instalaciones	224	215	-4,0
7.1.-Robos con fuerza en domicilios	178	163	-8,4
8. Hurtos	1.240	1.358	9,5
9. Sustracciones de vehículos	59	73	23,7
10. Tráfico de drogas	70	78	11,4
11. Resto de criminalidad CONVENCIONAL	1.951	1.988	1,9
<b>II. CIBERCRIMINALIDAD (infracciones penales cometidas en/por medio ciber)</b>	<b>651</b>	<b>820</b>	<b>26,0</b>
12.-Estafas informáticas	556	738	32,7
13.-Otros ciberdelitos	95	82	-13,7
<b>III. TOTAL CRIMINALIDAD</b>	<b>4.348</b>	<b>4.706</b>	<b>8,2</b>

## INFRACCIONES PENALES REGISTRADAS EN CCAAs, PROVINCIAS, ISLAS, CAPITALES Y LOCALIDADES CON POBLACIÓN SUPERIOR A 20.000 HABITANTES

(Datos de Policía Nacional, Guardia Civil, Ertzaintza, Mossos d'Esquadra, Policía Foral de Navarra y cuerpos de Policía Local que facilitan datos al Sistema Estadístico de Criminalidad)

Datos pendientes de consolidar

Municipio de Elda

Acumulado enero a junio

TIPOLOGÍA PENAL	2022	2023	Var.% 23/22
<b>I. CRIMINALIDAD CONVENCIONAL</b>	<b>714</b>	<b>1.061</b>	<b>48,6</b>
1. Homicidios dolosos y asesinatos consumados	0	0	0,0
2. Homicidios dolosos y asesinatos en grado tentativa	4	2	-50,0
3. Delitos graves y menos graves de lesiones y riña tumultuaria	13	13	0,0
4. Secuestro	0	0	0,0
5. Delitos contra la libertad sexual	17	7	-58,8
5.1.-Agresión sexual con penetración	1	4	300,0
5.2.-Resto de delitos contra la libertad sexual	16	3	-81,3
6. Robos con violencia e intimidación	20	23	15,0
7. Robos con fuerza en domicilios, establecimientos y otras instalaciones	35	88	151,4
7.1.-Robos con fuerza en domicilios	23	61	165,2
8. Hurtos	195	320	64,1
9. Sustracciones de vehículos	15	17	13,3
10. Tráfico de drogas	11	21	90,9
11. Resto de criminalidad CONVENCIONAL	404	570	41,1
<b>II. CIBERCRIMINALIDAD (infracciones penales cometidas en/por medio ciber)</b>	<b>175</b>	<b>205</b>	<b>17,1</b>
12.-Estafas informáticas	151	176	16,6
13.-Otros ciberdelitos	24	29	20,8
<b>III. TOTAL CRIMINALIDAD</b>	<b>889</b>	<b>1.266</b>	<b>42,4</b>

## INFRACCIONES PENALES REGISTRADAS EN CCAAs, PROVINCIAS, ISLAS, CAPITALES Y LOCALIDADES CON POBLACIÓN SUPERIOR A 20.000 HABITANTES

(Datos de Policía Nacional, Guardia Civil, Ertzaintza, Mossos d'Esquadra, Policía Foral de Navarra y cuerpos de Policía Local que facilitan datos al Sistema Estadístico de Criminalidad)

Datos pendientes de consolidar

Municipio de Ibi

Acumulado enero a junio

TIPOLOGÍA PENAL	2022	2023	Var.% 23/22
<b>I. CRIMINALIDAD CONVENCIONAL</b>	<b>346</b>	<b>337</b>	<b>-2,6</b>
1. Homicidios dolosos y asesinatos consumados	0	0	0,0
2. Homicidios dolosos y asesinatos en grado tentativa	0	1	100,0
3. Delitos graves y menos graves de lesiones y riña tumultuaria	3	6	100,0
4. Secuestro	0	0	0,0
5. Delitos contra la libertad sexual	8	5	-37,5
5.1.-Agresión sexual con penetración	0	1	100,0
5.2.-Resto de delitos contra la libertad sexual	8	4	-50,0
6. Robos con violencia e intimidación	1	3	200,0
7. Robos con fuerza en domicilios, establecimientos y otras instalaciones	18	48	166,7
7.1.-Robos con fuerza en domicilios	11	37	236,4
8. Hurtos	79	83	5,1
9. Sustracciones de vehículos	1	3	200,0
10. Tráfico de drogas	1	1	0,0
11. Resto de criminalidad CONVENCIONAL	235	187	-20,4
<b>II. CIBERCRIMINALIDAD (infracciones penales cometidas en/por medio ciber)</b>	<b>65</b>	<b>122</b>	<b>87,7</b>
12.-Estafas informáticas	53	110	107,5
13.-Otros ciberdelitos	12	12	0,0
<b>III. TOTAL CRIMINALIDAD</b>	<b>411</b>	<b>459</b>	<b>11,7</b>



## INFRACCIONES PENALES REGISTRADAS EN CCAAs, PROVINCIAS, ISLAS, CAPITALES Y LOCALIDADES CON POBLACIÓN SUPERIOR A 20.000 HABITANTES

(Datos de Policía Nacional, Guardia Civil, Ertzaintza, Mossos d'Esquadra, Policía Foral de Navarra y cuerpos de Policía Local que facilitan datos al Sistema Estadístico de Criminalidad)

Datos pendientes de consolidar

Municipio de Jávea/Xàbia

Acumulado enero a junio

TIPOLOGÍA PENAL	2022	2023	Var.% 23/22
<b>I. CRIMINALIDAD CONVENCIONAL</b>	<b>748</b>	<b>706</b>	<b>-5,6</b>
1. Homicidios dolosos y asesinatos consumados	0	0	0,0
2. Homicidios dolosos y asesinatos en grado tentativa	0	0	0,0
3. Delitos graves y menos graves de lesiones y riña tumultuaria	14	13	-7,1
4. Secuestro	0	0	0,0
5. Delitos contra la libertad sexual	3	6	100,0
5.1.-Agresión sexual con penetración	1	0	-100,0
5.2.-Resto de delitos contra la libertad sexual	2	6	200,0
6. Robos con violencia e intimidación	14	10	-28,6
7. Robos con fuerza en domicilios, establecimientos y otras instalaciones	147	153	4,1
7.1.-Robos con fuerza en domicilios	132	145	9,8
8. Hurtos	163	189	16,0
9. Sustracciones de vehículos	12	14	16,7
10. Tráfico de drogas	3	2	-33,3
11. Resto de criminalidad CONVENCIONAL	392	319	-18,6
<b>II. CIBERCRIMINALIDAD (infracciones penales cometidas en/por medio ciber)</b>	<b>77</b>	<b>124</b>	<b>61,0</b>
12.-Estafas informáticas	69	116	68,1
13.-Otros ciberdelitos	8	8	0,0
<b>III. TOTAL CRIMINALIDAD</b>	<b>825</b>	<b>830</b>	<b>0,6</b>

## INFRACCIONES PENALES REGISTRADAS EN CCAAs, PROVINCIAS, ISLAS, CAPITALS Y LOCALIDADES CON POBLACIÓN SUPERIOR A 20.000 HABITANTES

(Datos de Policía Nacional, Guardia Civil, Ertzaintza, Mossos d'Esquadra, Policía Foral de Navarra y cuerpos de Policía Local que facilitan datos al Sistema Estadístico de Criminalidad)

Datos pendientes de consolidar

Municipio de Mutxamel

Acumulado enero a junio

TIPOLOGÍA PENAL	2022	2023	Var.% 23/22
<b>I. CRIMINALIDAD CONVENCIONAL</b>	<b>301</b>	<b>253</b>	<b>-15,9</b>
1. Homicidios dolosos y asesinatos consumados	0	0	0,0
2. Homicidios dolosos y asesinatos en grado tentativa	0	1	100,0
3. Delitos graves y menos graves de lesiones y riña tumultuaria	3	1	-66,7
4. Secuestro	0	0	0,0
5. Delitos contra la libertad sexual	1	5	400,0
5.1.-Agresión sexual con penetración	0	2	100,0
5.2.-Resto de delitos contra la libertad sexual	1	3	200,0
6. Robos con violencia e intimidación	2	2	0,0
7. Robos con fuerza en domicilios, establecimientos y otras instalaciones	35	25	-28,6
7.1.-Robos con fuerza en domicilios	32	23	-28,1
8. Hurtos	40	62	55,0
9. Sustracciones de vehículos	1	5	400,0
10. Tráfico de drogas	8	4	-50,0
11. Resto de criminalidad CONVENCIONAL	211	148	-29,9
<b>II. CIBERCRIMINALIDAD (infracciones penales cometidas en/por medio ciber)</b>	<b>55</b>	<b>96</b>	<b>74,5</b>
12.-Estafas informáticas	40	81	102,5
13.-Otros ciberdelitos	15	15	0,0
<b>III. TOTAL CRIMINALIDAD</b>	<b>356</b>	<b>349</b>	<b>-2,0</b>

## INFRACCIONES PENALES REGISTRADAS EN CCAAs, PROVINCIAS, ISLAS, CAPITALS Y LOCALIDADES CON POBLACIÓN SUPERIOR A 20.000 HABITANTES

(Datos de Policía Nacional, Guardia Civil, Ertzaintza, Mossos d'Esquadra, Policía Foral de Navarra y cuerpos de Policía Local que facilitan datos al Sistema Estadístico de Criminalidad)

Datos pendientes de consolidar

Municipio de Novelda

Acumulado enero a junio

TIPOLOGÍA PENAL	2022	2023	Var.% 23/22
<b>I. CRIMINALIDAD CONVENCIONAL</b>	<b>310</b>	<b>315</b>	<b>1,6</b>
1. Homicidios dolosos y asesinatos consumados	0	0	0,0
2. Homicidios dolosos y asesinatos en grado tentativa	1	0	-100,0
3. Delitos graves y menos graves de lesiones y riña tumultuaria	8	3	-62,5
4. Secuestro	0	0	0,0
5. Delitos contra la libertad sexual	6	4	-33,3
5.1.-Agresión sexual con penetración	2	1	-50,0
5.2.-Resto de delitos contra la libertad sexual	4	3	-25,0
6. Robos con violencia e intimidación	1	12	1.100,0
7. Robos con fuerza en domicilios, establecimientos y otras instalaciones	18	16	-11,1
7.1.-Robos con fuerza en domicilios	15	9	-40,0
8. Hurtos	52	53	1,9
9. Sustracciones de vehículos	1	4	300,0
10. Tráfico de drogas	0	5	100,0
11. Resto de criminalidad CONVENCIONAL	223	218	-2,2
<b>II. CIBERCRIMINALIDAD (infracciones penales cometidas en/por medio ciber)</b>	<b>23</b>	<b>43</b>	<b>87,0</b>
12.-Estafas informáticas	20	32	60,0
13.-Otros ciberdelitos	3	11	266,7
<b>III. TOTAL CRIMINALIDAD</b>	<b>333</b>	<b>358</b>	<b>7,5</b>

## INFRACCIONES PENALES REGISTRADAS EN CCAAs, PROVINCIAS, ISLAS, CAPITALS Y LOCALIDADES CON POBLACIÓN SUPERIOR A 20.000 HABITANTES

(Datos de Policía Nacional, Guardia Civil, Ertzaintza, Mossos d'Esquadra, Policía Foral de Navarra y cuerpos de Policía Local que facilitan datos al Sistema Estadístico de Criminalidad)

Datos pendientes de consolidar

Municipio de Orihuela

Acumulado enero a junio

TIPOLOGÍA PENAL	2022	2023	Var.% 23/22
<b>I. CRIMINALIDAD CONVENCIONAL</b>	<b>1.778</b>	<b>1.813</b>	<b>2,0</b>
1. Homicidios dolosos y asesinatos consumados	1	1	0,0
2. Homicidios dolosos y asesinatos en grado tentativa	3	2	-33,3
3. Delitos graves y menos graves de lesiones y riña tumultuaria	25	28	12,0
4. Secuestro	0	0	0,0
5. Delitos contra la libertad sexual	14	16	14,3
5.1.-Agresión sexual con penetración	4	5	25,0
5.2.-Resto de delitos contra la libertad sexual	10	11	10,0
6. Robos con violencia e intimidación	29	37	27,6
7. Robos con fuerza en domicilios, establecimientos y otras instalaciones	309	271	-12,3
7.1.-Robos con fuerza en domicilios	284	238	-16,2
8. Hurtos	489	578	18,2
9. Sustracciones de vehículos	24	38	58,3
10. Tráfico de drogas	21	21	0,0
11. Resto de criminalidad CONVENCIONAL	863	821	-4,9
<b>II. CIBERCRIMINALIDAD (infracciones penales cometidas en/por medio ciber)</b>	<b>172</b>	<b>262</b>	<b>52,3</b>
12.-Estafas informáticas	149	246	65,1
13.-Otros ciberdelitos	23	16	-30,4
<b>III. TOTAL CRIMINALIDAD</b>	<b>1.950</b>	<b>2.075</b>	<b>6,4</b>

## INFRACCIONES PENALES REGISTRADAS EN CCAAs, PROVINCIAS, ISLAS, CAPITALES Y LOCALIDADES CON POBLACIÓN SUPERIOR A 20.000 HABITANTES

(Datos de Policía Nacional, Guardia Civil, Ertzaintza, Mossos d'Esquadra, Policía Foral de Navarra y cuerpos de Policía Local que facilitan datos al Sistema Estadístico de Criminalidad)

Datos pendientes de consolidar

Municipio de Petrer

Acumulado enero a junio

TIPOLOGÍA PENAL	2022	2023	Var.% 23/22
<b>I. CRIMINALIDAD CONVENCIONAL</b>	<b>376</b>	<b>497</b>	<b>32,2</b>
1. Homicidios dolosos y asesinatos consumados	0	0	0,0
2. Homicidios dolosos y asesinatos en grado tentativa	0	1	100,0
3. Delitos graves y menos graves de lesiones y riña tumultuaria	3	5	66,7
4. Secuestro	0	0	0,0
5. Delitos contra la libertad sexual	5	5	0,0
5.1.-Agresión sexual con penetración	3	2	-33,3
5.2.-Resto de delitos contra la libertad sexual	2	3	50,0
6. Robos con violencia e intimidación	13	10	-23,1
7. Robos con fuerza en domicilios, establecimientos y otras instalaciones	40	36	-10,0
7.1.-Robos con fuerza en domicilios	31	26	-16,1
8. Hurtos	124	119	-4,0
9. Sustracciones de vehículos	4	9	125,0
10. Tráfico de drogas	6	6	0,0
11. Resto de criminalidad CONVENCIONAL	181	306	69,1
<b>II. CIBERCRIMINALIDAD (infracciones penales cometidas en/por medio ciber)</b>	<b>103</b>	<b>114</b>	<b>10,7</b>
12.-Estafas informáticas	88	87	-1,1
13.-Otros ciberdelitos	15	27	80,0
<b>III. TOTAL CRIMINALIDAD</b>	<b>479</b>	<b>611</b>	<b>27,6</b>

## INFRACCIONES PENALES REGISTRADAS EN CCAAs, PROVINCIAS, ISLAS, CAPITALS Y LOCALIDADES CON POBLACIÓN SUPERIOR A 20.000 HABITANTES

(Datos de Policía Nacional, Guardia Civil, Ertzaintza, Mossos d'Esquadra, Policía Foral de Navarra y cuerpos de Policía Local que facilitan datos al Sistema Estadístico de Criminalidad)

Datos pendientes de consolidar

Municipio de Pilar de la Horadada

Acumulado enero a junio

TIPOLOGÍA PENAL	2022	2023	Var.% 23/22
<b>I. CRIMINALIDAD CONVENCIONAL</b>	<b>616</b>	<b>639</b>	<b>3,7</b>
1. Homicidios dolosos y asesinatos consumados	0	0	0,0
2. Homicidios dolosos y asesinatos en grado tentativa	0	0	0,0
3. Delitos graves y menos graves de lesiones y riña tumultuaria	10	6	-40,0
4. Secuestro	0	0	0,0
5. Delitos contra la libertad sexual	7	3	-57,1
5.1.-Agresión sexual con penetración	1	1	0,0
5.2.-Resto de delitos contra la libertad sexual	6	2	-66,7
6. Robos con violencia e intimidación	7	10	42,9
7. Robos con fuerza en domicilios, establecimientos y otras instalaciones	92	112	21,7
7.1.-Robos con fuerza en domicilios	72	98	36,1
8. Hurtos	190	193	1,6
9. Sustracciones de vehículos	6	14	133,3
10. Tráfico de drogas	4	4	0,0
11. Resto de criminalidad CONVENCIONAL	300	297	-1,0
<b>II. CIBERCRIMINALIDAD (infracciones penales cometidas en/por medio ciber)</b>	<b>51</b>	<b>99</b>	<b>94,1</b>
12.-Estafas informáticas	42	88	109,5
13.-Otros ciberdelitos	9	11	22,2
<b>III. TOTAL CRIMINALIDAD</b>	<b>667</b>	<b>738</b>	<b>10,6</b>

## INFRACCIONES PENALES REGISTRADAS EN CCAAs, PROVINCIAS, ISLAS, CAPITALES Y LOCALIDADES CON POBLACIÓN SUPERIOR A 20.000 HABITANTES

(Datos de Policía Nacional, Guardia Civil, Ertzaintza, Mossos d'Esquadra, Policía Foral de Navarra y cuerpos de Policía Local que facilitan datos al Sistema Estadístico de Criminalidad)

Datos pendientes de consolidar

Municipio de San Vicente del Raspeig/Sant Vicent del Raspeig

Acumulado enero a junio

TIPOLOGÍA PENAL	2022	2023	Var.% 23/22
<b>I. CRIMINALIDAD CONVENCIONAL</b>	<b>906</b>	<b>966</b>	<b>6,6</b>
1. Homicidios dolosos y asesinatos consumados	0	0	0,0
2. Homicidios dolosos y asesinatos en grado tentativa	0	0	0,0
3. Delitos graves y menos graves de lesiones y riña tumultuaria	13	14	7,7
4. Secuestro	1	0	-100,0
5. Delitos contra la libertad sexual	23	11	-52,2
5.1.-Agresión sexual con penetración	8	2	-75,0
5.2.-Resto de delitos contra la libertad sexual	15	9	-40,0
6. Robos con violencia e intimidación	24	18	-25,0
7. Robos con fuerza en domicilios, establecimientos y otras instalaciones	54	69	27,8
7.1.-Robos con fuerza en domicilios	46	40	-13,0
8. Hurtos	301	289	-4,0
9. Sustracciones de vehículos	12	7	-41,7
10. Tráfico de drogas	3	6	100,0
11. Resto de criminalidad CONVENCIONAL	475	552	16,2
<b>II. CIBERCRIMINALIDAD (infracciones penales cometidas en/por medio ciber)</b>	<b>126</b>	<b>305</b>	<b>142,1</b>
12.-Estafas informáticas	97	278	186,6
13.-Otros ciberdelitos	29	27	-6,9
<b>III. TOTAL CRIMINALIDAD</b>	<b>1.032</b>	<b>1.271</b>	<b>23,2</b>

## INFRACCIONES PENALES REGISTRADAS EN CCAAs, PROVINCIAS, ISLAS, CAPITALS Y LOCALIDADES CON POBLACIÓN SUPERIOR A 20.000 HABITANTES

(Datos de Policía Nacional, Guardia Civil, Ertzaintza, Mossos d'Esquadra, Policía Foral de Navarra y cuerpos de Policía Local que facilitan datos al Sistema Estadístico de Criminalidad)

Datos pendientes de consolidar

Municipio de Sant Joan d'Alacant

Acumulado enero a junio

TIPOLOGÍA PENAL	2022	2023	Var.% 23/22
<b>I. CRIMINALIDAD CONVENCIONAL</b>	<b>493</b>	<b>353</b>	<b>-28,4</b>
1. Homicidios dolosos y asesinatos consumados	0	0	0,0
2. Homicidios dolosos y asesinatos en grado tentativa	0	0	0,0
3. Delitos graves y menos graves de lesiones y riña tumultuaria	5	1	-80,0
4. Secuestro	0	0	0,0
5. Delitos contra la libertad sexual	5	1	-80,0
5.1.-Agresión sexual con penetración	2	0	-100,0
5.2.-Resto de delitos contra la libertad sexual	3	1	-66,7
6. Robos con violencia e intimidación	2	5	150,0
7. Robos con fuerza en domicilios, establecimientos y otras instalaciones	23	22	-4,3
7.1.-Robos con fuerza en domicilios	18	14	-22,2
8. Hurtos	148	105	-29,1
9. Sustracciones de vehículos	3	7	133,3
10. Tráfico de drogas	2	2	0,0
11. Resto de criminalidad CONVENCIONAL	305	210	-31,1
<b>II. CIBERCRIMINALIDAD (infracciones penales cometidas en/por medio ciber)</b>	<b>50</b>	<b>132</b>	<b>164,0</b>
12.-Estafas informáticas	37	109	194,6
13.-Otros ciberdelitos	13	23	76,9
<b>III. TOTAL CRIMINALIDAD</b>	<b>543</b>	<b>485</b>	<b>-10,7</b>



## INFRACCIONES PENALES REGISTRADAS EN CCAAs, PROVINCIAS, ISLAS, CAPITALES Y LOCALIDADES CON POBLACIÓN SUPERIOR A 20.000 HABITANTES

(Datos de Policía Nacional, Guardia Civil, Ertzaintza, Mossos d'Esquadra, Policía Foral de Navarra y cuerpos de Policía Local que facilitan datos al Sistema Estadístico de Criminalidad)

Datos pendientes de consolidar

Municipio de Santa Pola

Acumulado enero a junio

TIPOLOGÍA PENAL	2022	2023	Var.% 23/22
<b>I. CRIMINALIDAD CONVENCIONAL</b>	<b>723</b>	<b>764</b>	<b>5,7</b>
1. Homicidios dolosos y asesinatos consumados	0	0	0,0
2. Homicidios dolosos y asesinatos en grado tentativa	0	0	0,0
3. Delitos graves y menos graves de lesiones y riña tumultuaria	9	7	-22,2
4. Secuestro	0	0	0,0
5. Delitos contra la libertad sexual	10	15	50,0
5.1.-Agresión sexual con penetración	5	1	-80,0
5.2.-Resto de delitos contra la libertad sexual	5	14	180,0
6. Robos con violencia e intimidación	6	20	233,3
7. Robos con fuerza en domicilios, establecimientos y otras instalaciones	68	45	-33,8
7.1.-Robos con fuerza en domicilios	55	33	-40,0
8. Hurtos	209	212	1,4
9. Sustracciones de vehículos	6	5	-16,7
10. Tráfico de drogas	1	6	500,0
11. Resto de criminalidad CONVENCIONAL	414	454	9,7
<b>II. CIBERCRIMINALIDAD (infracciones penales cometidas en/por medio ciber)</b>	<b>157</b>	<b>217</b>	<b>38,2</b>
12.-Estafas informáticas	140	194	38,6
13.-Otros ciberdelitos	17	23	35,3
<b>III. TOTAL CRIMINALIDAD</b>	<b>880</b>	<b>981</b>	<b>11,5</b>

## INFRACCIONES PENALES REGISTRADAS EN CCAAs, PROVINCIAS, ISLAS, CAPITALS Y LOCALIDADES CON POBLACIÓN SUPERIOR A 20.000 HABITANTES

(Datos de Policía Nacional, Guardia Civil, Ertzaintza, Mossos d'Esquadra, Policía Foral de Navarra y cuerpos de Policía Local que facilitan datos al Sistema Estadístico de Criminalidad)

Datos pendientes de consolidar

Municipio de Torreveja

Acumulado enero a junio

TIPOLOGÍA PENAL	2022	2023	Var.% 23/22
<b>I. CRIMINALIDAD CONVENCIONAL</b>	<b>3.283</b>	<b>3.586</b>	<b>9,2</b>
1. Homicidios dolosos y asesinatos consumados	0	0	0,0
2. Homicidios dolosos y asesinatos en grado tentativa	1	1	0,0
3. Delitos graves y menos graves de lesiones y riña tumultuaria	43	55	27,9
4. Secuestro	0	0	0,0
5. Delitos contra la libertad sexual	33	33	0,0
5.1.-Agresión sexual con penetración	8	7	-12,5
5.2.-Resto de delitos contra la libertad sexual	25	26	4,0
6. Robos con violencia e intimidación	63	103	63,5
7. Robos con fuerza en domicilios, establecimientos y otras instalaciones	294	237	-19,4
7.1.-Robos con fuerza en domicilios	257	204	-20,6
8. Hurtos	888	990	11,5
9. Sustracciones de vehículos	45	45	0,0
10. Tráfico de drogas	18	46	155,6
11. Resto de criminalidad CONVENCIONAL	1.898	2.076	9,4
<b>II. CIBERCRIMINALIDAD (infracciones penales cometidas en/por medio ciber)</b>	<b>171</b>	<b>407</b>	<b>138,0</b>
12.-Estafas informáticas	138	370	168,1
13.-Otros ciberdelitos	33	37	12,1
<b>III. TOTAL CRIMINALIDAD</b>	<b>3.454</b>	<b>3.993</b>	<b>15,6</b>

## INFRACCIONES PENALES REGISTRADAS EN CCAAs, PROVINCIAS, ISLAS, CAPITALES Y LOCALIDADES CON POBLACIÓN SUPERIOR A 20.000 HABITANTES

(Datos de Policía Nacional, Guardia Civil, Ertzaintza, Mossos d'Esquadra, Policía Foral de Navarra y cuerpos de Policía Local que facilitan datos al Sistema Estadístico de Criminalidad)

Datos pendientes de consolidar

Municipio de Villajoyosa/Vila Joiosa (Ia)

Acumulado enero a junio

TIPOLOGÍA PENAL	2022	2023	Var.% 23/22
<b>I. CRIMINALIDAD CONVENCIONAL</b>	<b>822</b>	<b>856</b>	<b>4,1</b>
1. Homicidios dolosos y asesinatos consumados	0	0	0,0
2. Homicidios dolosos y asesinatos en grado tentativa	0	0	0,0
3. Delitos graves y menos graves de lesiones y riña tumultuaria	5	6	20,0
4. Secuestro	0	0	0,0
5. Delitos contra la libertad sexual	6	7	16,7
5.1.-Agresión sexual con penetración	4	2	-50,0
5.2.-Resto de delitos contra la libertad sexual	2	5	150,0
6. Robos con violencia e intimidación	8	18	125,0
7. Robos con fuerza en domicilios, establecimientos y otras instalaciones	35	41	17,1
7.1.-Robos con fuerza en domicilios	25	34	36,0
8. Hurtos	204	252	23,5
9. Sustracciones de vehículos	6	11	83,3
10. Tráfico de drogas	7	9	28,6
11. Resto de criminalidad CONVENCIONAL	551	512	-7,1
<b>II. CIBERCRIMINALIDAD (infracciones penales cometidas en/por medio ciber)</b>	<b>92</b>	<b>155</b>	<b>68,5</b>
12.-Estafas informáticas	85	138	62,4
13.-Otros ciberdelitos	7	17	142,9
<b>III. TOTAL CRIMINALIDAD</b>	<b>914</b>	<b>1.011</b>	<b>10,6</b>

## INFRACCIONES PENALES REGISTRADAS EN CCAAs, PROVINCIAS, ISLAS, CAPITALES Y LOCALIDADES CON POBLACIÓN SUPERIOR A 20.000 HABITANTES

(Datos de Policía Nacional, Guardia Civil, Ertzaintza, Mossos d'Esquadra, Policía Foral de Navarra y cuerpos de Policía Local que facilitan datos al Sistema Estadístico de Criminalidad)

Datos pendientes de consolidar

Municipio de Villena

Acumulado enero a junio

TIPOLOGÍA PENAL	2022	2023	Var.% 23/22
<b>I. CRIMINALIDAD CONVENCIONAL</b>	<b>488</b>	<b>400</b>	<b>-18,0</b>
1. Homicidios dolosos y asesinatos consumados	0	0	0,0
2. Homicidios dolosos y asesinatos en grado tentativa	0	0	0,0
3. Delitos graves y menos graves de lesiones y riña tumultuaria	7	4	-42,9
4. Secuestro	0	0	0,0
5. Delitos contra la libertad sexual	4	1	-75,0
5.1.-Agresión sexual con penetración	0	0	0,0
5.2.-Resto de delitos contra la libertad sexual	4	1	-75,0
6. Robos con violencia e intimidación	9	11	22,2
7. Robos con fuerza en domicilios, establecimientos y otras instalaciones	29	51	75,9
7.1.-Robos con fuerza en domicilios	22	46	109,1
8. Hurtos	132	101	-23,5
9. Sustracciones de vehículos	1	4	300,0
10. Tráfico de drogas	7	12	71,4
11. Resto de criminalidad CONVENCIONAL	299	216	-27,8
<b>II. CIBERCRIMINALIDAD (infracciones penales cometidas en/por medio ciber)</b>	<b>97</b>	<b>143</b>	<b>47,4</b>
12.-Estafas informáticas	85	129	51,8
13.-Otros ciberdelitos	12	14	16,7
<b>III. TOTAL CRIMINALIDAD</b>	<b>585</b>	<b>543</b>	<b>-7,2</b>

## INFRACCIONES PENALES REGISTRADAS EN CCAAs, PROVINCIAS, ISLAS, CAPITALES Y LOCALIDADES CON POBLACIÓN SUPERIOR A 20.000 HABITANTES

(Datos de Policía Nacional, Guardia Civil, Ertzaintza, Mossos d'Esquadra, Policía Foral de Navarra y cuerpos de Policía Local que facilitan datos al Sistema Estadístico de Criminalidad)

Datos pendientes de consolidar

Provincia de CASTELLÓN/CASTELLÓ

Acumulado enero a junio

TIPOLOGÍA PENAL	2022	2023	Var.% 23/22
<b>I. CRIMINALIDAD CONVENCIONAL</b>	<b>10.374</b>	<b>11.949</b>	<b>15,2</b>
1. Homicidios dolosos y asesinatos consumados	3	3	0,0
2. Homicidios dolosos y asesinatos en grado tentativa	6	13	116,7
3. Delitos graves y menos graves de lesiones y riña tumultuaria	197	214	8,6
4. Secuestro	0	0	0,0
5. Delitos contra la libertad sexual	105	137	30,5
5.1.-Agresión sexual con penetración	20	16	-20,0
5.2.-Resto de delitos contra la libertad sexual	85	121	42,4
6. Robos con violencia e intimidación	177	196	10,7
7. Robos con fuerza en domicilios, establecimientos y otras instalaciones	985	1.155	17,3
7.1.-Robos con fuerza en domicilios	802	806	0,5
8. Hurtos	2.663	3.079	15,6
9. Sustracciones de vehículos	104	110	5,8
10. Tráfico de drogas	43	80	86,0
11. Resto de criminalidad CONVENCIONAL	6.091	6.962	14,3
<b>II. CIBERCRIMINALIDAD (infracciones penales cometidas en/por medio ciber)</b>	<b>1.093</b>	<b>1.875</b>	<b>71,5</b>
12.-Estafas informáticas	875	1.654	89,0
13.-Otros ciberdelitos	218	221	1,4
<b>III. TOTAL CRIMINALIDAD</b>	<b>11.467</b>	<b>13.824</b>	<b>20,6</b>

## INFRACCIONES PENALES REGISTRADAS EN CCAAs, PROVINCIAS, ISLAS, CAPITALS Y LOCALIDADES CON POBLACIÓN SUPERIOR A 20.000 HABITANTES

(Datos de Policía Nacional, Guardia Civil, Ertzaintza, Mossos d'Esquadra, Policía Foral de Navarra y cuerpos de Policía Local que facilitan datos al Sistema Estadístico de Criminalidad)

Datos pendientes de consolidar

Municipio de Almazora/Almassora

Acumulado enero a junio

TIPOLOGÍA PENAL	2022	2023	Var.% 23/22
<b>I. CRIMINALIDAD CONVENCIONAL</b>	<b>570</b>	<b>736</b>	<b>29,1</b>
1. Homicidios dolosos y asesinatos consumados	0	1	100,0
2. Homicidios dolosos y asesinatos en grado tentativa	1	1	0,0
3. Delitos graves y menos graves de lesiones y riña tumultuaria	3	9	200,0
4. Secuestro	0	0	0,0
5. Delitos contra la libertad sexual	5	2	-60,0
5.1.-Agresión sexual con penetración	1	0	-100,0
5.2.-Resto de delitos contra la libertad sexual	4	2	-50,0
6. Robos con violencia e intimidación	7	8	14,3
7. Robos con fuerza en domicilios, establecimientos y otras instalaciones	48	69	43,8
7.1.-Robos con fuerza en domicilios	40	49	22,5
8. Hurtos	116	139	19,8
9. Sustracciones de vehículos	8	8	0,0
10. Tráfico de drogas	3	8	166,7
11. Resto de criminalidad CONVENCIONAL	379	491	29,6
<b>II. CIBERCRIMINALIDAD (infracciones penales cometidas en/por medio ciber)</b>	<b>44</b>	<b>70</b>	<b>59,1</b>
12.-Estafas informáticas	34	63	85,3
13.-Otros ciberdelitos	10	7	-30,0
<b>III. TOTAL CRIMINALIDAD</b>	<b>614</b>	<b>806</b>	<b>31,3</b>

## INFRACCIONES PENALES REGISTRADAS EN CCAAs, PROVINCIAS, ISLAS, CAPITALS Y LOCALIDADES CON POBLACIÓN SUPERIOR A 20.000 HABITANTES

(Datos de Policía Nacional, Guardia Civil, Ertzaintza, Mossos d'Esquadra, Policía Foral de Navarra y cuerpos de Policía Local que facilitan datos al Sistema Estadístico de Criminalidad)

Datos pendientes de consolidar

Municipio de Benicarló

Acumulado enero a junio

TIPOLOGÍA PENAL	2022	2023	Var.% 23/22
<b>I. CRIMINALIDAD CONVENCIONAL</b>	<b>787</b>	<b>852</b>	<b>8,3</b>
1. Homicidios dolosos y asesinatos consumados	0	0	0,0
2. Homicidios dolosos y asesinatos en grado tentativa	0	0	0,0
3. Delitos graves y menos graves de lesiones y riña tumultuaria	12	5	-58,3
4. Secuestro	0	0	0,0
5. Delitos contra la libertad sexual	5	9	80,0
5.1.-Agresión sexual con penetración	1	0	-100,0
5.2.-Resto de delitos contra la libertad sexual	4	9	125,0
6. Robos con violencia e intimidación	24	21	-12,5
7. Robos con fuerza en domicilios, establecimientos y otras instalaciones	60	47	-21,7
7.1.-Robos con fuerza en domicilios	50	31	-38,0
8. Hurtos	234	278	18,8
9. Sustracciones de vehículos	2	4	100,0
10. Tráfico de drogas	3	3	0,0
11. Resto de criminalidad CONVENCIONAL	447	485	8,5
<b>II. CIBERCRIMINALIDAD (infracciones penales cometidas en/por medio ciber)</b>	<b>69</b>	<b>94</b>	<b>36,2</b>
12.-Estafas informáticas	54	73	35,2
13.-Otros ciberdelitos	15	21	40,0
<b>III. TOTAL CRIMINALIDAD</b>	<b>856</b>	<b>946</b>	<b>10,5</b>

## INFRACCIONES PENALES REGISTRADAS EN CCAAs, PROVINCIAS, ISLAS, CAPITALS Y LOCALIDADES CON POBLACIÓN SUPERIOR A 20.000 HABITANTES

(Datos de Policía Nacional, Guardia Civil, Ertzaintza, Mossos d'Esquadra, Policía Foral de Navarra y cuerpos de Policía Local que facilitan datos al Sistema Estadístico de Criminalidad)

Datos pendientes de consolidar

Municipio de Borriana/Burriana

Acumulado enero a junio

TIPOLOGÍA PENAL	2022	2023	Var.% 23/22
<b>I. CRIMINALIDAD CONVENCIONAL</b>	<b>972</b>	<b>833</b>	<b>-14,3</b>
1. Homicidios dolosos y asesinatos consumados	0	0	0,0
2. Homicidios dolosos y asesinatos en grado tentativa	0	1	100,0
3. Delitos graves y menos graves de lesiones y riña tumultuaria	32	31	-3,1
4. Secuestro	0	0	0,0
5. Delitos contra la libertad sexual	10	10	0,0
5.1.-Agresión sexual con penetración	1	2	100,0
5.2.-Resto de delitos contra la libertad sexual	9	8	-11,1
6. Robos con violencia e intimidación	18	8	-55,6
7. Robos con fuerza en domicilios, establecimientos y otras instalaciones	75	67	-10,7
7.1.-Robos con fuerza en domicilios	66	59	-10,6
8. Hurtos	196	182	-7,1
9. Sustracciones de vehículos	2	3	50,0
10. Tráfico de drogas	3	4	33,3
11. Resto de criminalidad CONVENCIONAL	636	527	-17,1
<b>II. CIBERCRIMINALIDAD (infracciones penales cometidas en/por medio ciber)</b>	<b>55</b>	<b>114</b>	<b>107,3</b>
12.-Estafas informáticas	41	100	143,9
13.-Otros ciberdelitos	14	14	0,0
<b>III. TOTAL CRIMINALIDAD</b>	<b>1.027</b>	<b>947</b>	<b>-7,8</b>



## INFRACCIONES PENALES REGISTRADAS EN CCAAs, PROVINCIAS, ISLAS, CAPITALS Y LOCALIDADES CON POBLACIÓN SUPERIOR A 20.000 HABITANTES

(Datos de Policía Nacional, Guardia Civil, Ertzaintza, Mossos d'Esquadra, Policía Foral de Navarra y cuerpos de Policía Local que facilitan datos al Sistema Estadístico de Criminalidad)

Datos pendientes de consolidar

Municipio de Castellón de la Plana/Castelló de la Plana

Acumulado enero a junio

TIPOLOGÍA PENAL	2022	2023	Var.% 23/22
<b>I. CRIMINALIDAD CONVENCIONAL</b>	<b>2.543</b>	<b>3.147</b>	<b>23,8</b>
1. Homicidios dolosos y asesinatos consumados	2	0	-100,0
2. Homicidios dolosos y asesinatos en grado tentativa	1	6	500,0
3. Delitos graves y menos graves de lesiones y riña tumultuaria	45	49	8,9
4. Secuestro	0	0	0,0
5. Delitos contra la libertad sexual	31	50	61,3
5.1.-Agresión sexual con penetración	7	2	-71,4
5.2.-Resto de delitos contra la libertad sexual	24	48	100,0
6. Robos con violencia e intimidación	68	75	10,3
7. Robos con fuerza en domicilios, establecimientos y otras instalaciones	252	247	-2,0
7.1.-Robos con fuerza en domicilios	200	162	-19,0
8. Hurtos	938	1.174	25,2
9. Sustracciones de vehículos	46	54	17,4
10. Tráfico de drogas	17	21	23,5
11. Resto de criminalidad CONVENCIONAL	1.143	1.471	28,7
<b>II. CIBERCRIMINALIDAD (infracciones penales cometidas en/por medio ciber)</b>	<b>369</b>	<b>570</b>	<b>54,5</b>
12.-Estafas informáticas	309	519	68,0
13.-Otros ciberdelitos	60	51	-15,0
<b>III. TOTAL CRIMINALIDAD</b>	<b>2.912</b>	<b>3.717</b>	<b>27,6</b>

## INFRACCIONES PENALES REGISTRADAS EN CCAAs, PROVINCIAS, ISLAS, CAPITALS Y LOCALIDADES CON POBLACIÓN SUPERIOR A 20.000 HABITANTES

(Datos de Policía Nacional, Guardia Civil, Ertzaintza, Mossos d'Esquadra, Policía Foral de Navarra y cuerpos de Policía Local que facilitan datos al Sistema Estadístico de Criminalidad)

Datos pendientes de consolidar

Municipio de Onda

Acumulado enero a junio

TIPOLOGÍA PENAL	2022	2023	Var.% 23/22
<b>I. CRIMINALIDAD CONVENCIONAL</b>	<b>434</b>	<b>471</b>	<b>8,5</b>
1. Homicidios dolosos y asesinatos consumados	0	0	0,0
2. Homicidios dolosos y asesinatos en grado tentativa	0	0	0,0
3. Delitos graves y menos graves de lesiones y riña tumultuaria	12	22	83,3
4. Secuestro	0	0	0,0
5. Delitos contra la libertad sexual	3	12	300,0
5.1.-Agresión sexual con penetración	1	2	100,0
5.2.-Resto de delitos contra la libertad sexual	2	10	400,0
6. Robos con violencia e intimidación	4	14	250,0
7. Robos con fuerza en domicilios, establecimientos y otras instalaciones	29	29	0,0
7.1.-Robos con fuerza en domicilios	23	25	8,7
8. Hurtos	58	87	50,0
9. Sustracciones de vehículos	3	3	0,0
10. Tráfico de drogas	2	5	150,0
11. Resto de criminalidad CONVENCIONAL	323	299	-7,4
<b>II. CIBERCRIMINALIDAD (infracciones penales cometidas en/por medio ciber)</b>	<b>49</b>	<b>87</b>	<b>77,6</b>
12.-Estafas informáticas	38	78	105,3
13.-Otros ciberdelitos	11	9	-18,2
<b>III. TOTAL CRIMINALIDAD</b>	<b>483</b>	<b>558</b>	<b>15,5</b>

## INFRACCIONES PENALES REGISTRADAS EN CCAAs, PROVINCIAS, ISLAS, CAPITALES Y LOCALIDADES CON POBLACIÓN SUPERIOR A 20.000 HABITANTES

(Datos de Policía Nacional, Guardia Civil, Ertzaintza, Mossos d'Esquadra, Policía Foral de Navarra y cuerpos de Policía Local que facilitan datos al Sistema Estadístico de Criminalidad)

Datos pendientes de consolidar

Municipio de Vall d'Uixó (la)

Acumulado enero a junio

TIPOLOGÍA PENAL	2022	2023	Var.% 23/22
<b>I. CRIMINALIDAD CONVENCIONAL</b>	<b>444</b>	<b>585</b>	<b>31,8</b>
1. Homicidios dolosos y asesinatos consumados	0	1	100,0
2. Homicidios dolosos y asesinatos en grado tentativa	0	0	0,0
3. Delitos graves y menos graves de lesiones y riña tumultuaria	10	15	50,0
4. Secuestro	0	0	0,0
5. Delitos contra la libertad sexual	2	4	100,0
5.1.-Agresión sexual con penetración	1	1	0,0
5.2.-Resto de delitos contra la libertad sexual	1	3	200,0
6. Robos con violencia e intimidación	4	9	125,0
7. Robos con fuerza en domicilios, establecimientos y otras instalaciones	46	74	60,9
7.1.-Robos con fuerza en domicilios	33	39	18,2
8. Hurtos	96	92	-4,2
9. Sustracciones de vehículos	0	3	100,0
10. Tráfico de drogas	0	2	100,0
11. Resto de criminalidad CONVENCIONAL	286	385	34,6
<b>II. CIBERCRIMINALIDAD (infracciones penales cometidas en/por medio ciber)</b>	<b>35</b>	<b>85</b>	<b>142,9</b>
12.-Estafas informáticas	29	70	141,4
13.-Otros ciberdelitos	6	15	150,0
<b>III. TOTAL CRIMINALIDAD</b>	<b>479</b>	<b>670</b>	<b>39,9</b>

## INFRACCIONES PENALES REGISTRADAS EN CCAAs, PROVINCIAS, ISLAS, CAPITALES Y LOCALIDADES CON POBLACIÓN SUPERIOR A 20.000 HABITANTES

(Datos de Policía Nacional, Guardia Civil, Ertzaintza, Mossos d'Esquadra, Policía Foral de Navarra y cuerpos de Policía Local que facilitan datos al Sistema Estadístico de Criminalidad)

Datos pendientes de consolidar

Municipio de Vila-real

Acumulado enero a junio

TIPOLOGÍA PENAL	2022	2023	Var.% 23/22
<b>I. CRIMINALIDAD CONVENCIONAL</b>	<b>579</b>	<b>669</b>	<b>15,5</b>
1. Homicidios dolosos y asesinatos consumados	0	0	0,0
2. Homicidios dolosos y asesinatos en grado tentativa	1	1	0,0
3. Delitos graves y menos graves de lesiones y riña tumultuaria	5	10	100,0
4. Secuestro	0	0	0,0
5. Delitos contra la libertad sexual	3	5	66,7
5.1.-Agresión sexual con penetración	0	0	0,0
5.2.-Resto de delitos contra la libertad sexual	3	5	66,7
6. Robos con violencia e intimidación	5	7	40,0
7. Robos con fuerza en domicilios, establecimientos y otras instalaciones	59	69	16,9
7.1.-Robos con fuerza en domicilios	48	51	6,3
8. Hurtos	168	199	18,5
9. Sustracciones de vehículos	20	15	-25,0
10. Tráfico de drogas	1	3	200,0
11. Resto de criminalidad CONVENCIONAL	317	360	13,6
<b>II. CIBERCRIMINALIDAD (infracciones penales cometidas en/por medio ciber)</b>	<b>119</b>	<b>150</b>	<b>26,1</b>
12.-Estafas informáticas	107	139	29,9
13.-Otros ciberdelitos	12	11	-8,3
<b>III. TOTAL CRIMINALIDAD</b>	<b>698</b>	<b>819</b>	<b>17,3</b>

## INFRACCIONES PENALES REGISTRADAS EN CCAAs, PROVINCIAS, ISLAS, CAPITALES Y LOCALIDADES CON POBLACIÓN SUPERIOR A 20.000 HABITANTES

(Datos de Policía Nacional, Guardia Civil, Ertzaintza, Mossos d'Esquadra, Policía Foral de Navarra y cuerpos de Policía Local que facilitan datos al Sistema Estadístico de Criminalidad)

Datos pendientes de consolidar

Municipio de Vinaròs

Acumulado enero a junio

TIPOLOGÍA PENAL	2022	2023	Var.% 23/22
<b>I. CRIMINALIDAD CONVENCIONAL</b>	<b>693</b>	<b>809</b>	<b>16,7</b>
1. Homicidios dolosos y asesinatos consumados	1	0	-100,0
2. Homicidios dolosos y asesinatos en grado tentativa	1	1	0,0
3. Delitos graves y menos graves de lesiones y riña tumultuaria	18	8	-55,6
4. Secuestro	0	0	0,0
5. Delitos contra la libertad sexual	8	5	-37,5
5.1.-Agresión sexual con penetración	1	0	-100,0
5.2.-Resto de delitos contra la libertad sexual	7	5	-28,6
6. Robos con violencia e intimidación	9	11	22,2
7. Robos con fuerza en domicilios, establecimientos y otras instalaciones	71	73	2,8
7.1.-Robos con fuerza en domicilios	55	55	0,0
8. Hurtos	159	237	49,1
9. Sustracciones de vehículos	4	0	-100,0
10. Tráfico de drogas	2	3	50,0
11. Resto de criminalidad CONVENCIONAL	420	471	12,1
<b>II. CIBERCRIMINALIDAD (infracciones penales cometidas en/por medio ciber)</b>	<b>37</b>	<b>105</b>	<b>183,8</b>
12.-Estafas informáticas	30	92	206,7
13.-Otros ciberdelitos	7	13	85,7
<b>III. TOTAL CRIMINALIDAD</b>	<b>730</b>	<b>914</b>	<b>25,2</b>

## INFRACCIONES PENALES REGISTRADAS EN CCAAs, PROVINCIAS, ISLAS, CAPITALS Y LOCALIDADES CON POBLACIÓN SUPERIOR A 20.000 HABITANTES

(Datos de Policía Nacional, Guardia Civil, Ertzaintza, Mossos d'Esquadra, Policía Foral de Navarra y cuerpos de Policía Local que facilitan datos al Sistema Estadístico de Criminalidad)

Datos pendientes de consolidar

Provincia de VALENCIA/VALÈNCIA

Acumulado enero a junio

TIPOLOGÍA PENAL	2022	2023	Var.% 23/22
<b>I. CRIMINALIDAD CONVENCIONAL</b>	<b>61.355</b>	<b>62.549</b>	<b>1,9</b>
1. Homicidios dolosos y asesinatos consumados	12	9	-25,0
2. Homicidios dolosos y asesinatos en grado tentativa	26	34	30,8
3. Delitos graves y menos graves de lesiones y riña tumultuaria	773	842	8,9
4. Secuestro	3	6	100,0
5. Delitos contra la libertad sexual	555	518	-6,7
5.1.-Agresión sexual con penetración	109	92	-15,6
5.2.-Resto de delitos contra la libertad sexual	446	426	-4,5
6. Robos con violencia e intimidación	1.812	1.811	-0,1
7. Robos con fuerza en domicilios, establecimientos y otras instalaciones	4.319	4.307	-0,3
7.1.-Robos con fuerza en domicilios	3.344	3.136	-6,2
8. Hurtos	19.724	21.122	7,1
9. Sustracciones de vehículos	916	735	-19,8
10. Tráfico de drogas	413	620	50,1
11. Resto de criminalidad CONVENCIONAL	32.802	32.545	-0,8
<b>II. CIBERCRIMINALIDAD (infracciones penales cometidas en/por medio ciber)</b>	<b>8.673</b>	<b>12.203</b>	<b>40,7</b>
12.-Estafas informáticas	7.250	10.242	41,3
13.-Otros ciberdelitos	1.423	1.961	37,8
<b>III. TOTAL CRIMINALIDAD</b>	<b>70.028</b>	<b>74.752</b>	<b>6,7</b>

## INFRACCIONES PENALES REGISTRADAS EN CCAAs, PROVINCIAS, ISLAS, CAPITALES Y LOCALIDADES CON POBLACIÓN SUPERIOR A 20.000 HABITANTES

(Datos de Policía Nacional, Guardia Civil, Ertzaintza, Mossos d'Esquadra, Policía Foral de Navarra y cuerpos de Policía Local que facilitan datos al Sistema Estadístico de Criminalidad)

Datos pendientes de consolidar

Municipio de Alaquàs

Acumulado enero a junio

TIPOLOGÍA PENAL	2022	2023	Var.% 23/22
<b>I. CRIMINALIDAD CONVENCIONAL</b>	<b>420</b>	<b>362</b>	<b>-13,8</b>
1. Homicidios dolosos y asesinatos consumados	0	0	0,0
2. Homicidios dolosos y asesinatos en grado tentativa	0	0	0,0
3. Delitos graves y menos graves de lesiones y riña tumultuaria	6	5	-16,7
4. Secuestro	0	1	100,0
5. Delitos contra la libertad sexual	2	1	-50,0
5.1.-Agresión sexual con penetración	0	0	0,0
5.2.-Resto de delitos contra la libertad sexual	2	1	-50,0
6. Robos con violencia e intimidación	10	19	90,0
7. Robos con fuerza en domicilios, establecimientos y otras instalaciones	27	27	0,0
7.1.-Robos con fuerza en domicilios	19	11	-42,1
8. Hurtos	127	89	-29,9
9. Sustracciones de vehículos	11	1	-90,9
10. Tráfico de drogas	4	2	-50,0
11. Resto de criminalidad CONVENCIONAL	233	217	-6,9
<b>II. CIBERCRIMINALIDAD (infracciones penales cometidas en/por medio ciber)</b>	<b>65</b>	<b>84</b>	<b>29,2</b>
12.-Estafas informáticas	57	75	31,6
13.-Otros ciberdelitos	8	9	12,5
<b>III. TOTAL CRIMINALIDAD</b>	<b>485</b>	<b>446</b>	<b>-8,0</b>

## INFRACCIONES PENALES REGISTRADAS EN CCAAs, PROVINCIAS, ISLAS, CAPITALS Y LOCALIDADES CON POBLACIÓN SUPERIOR A 20.000 HABITANTES

(Datos de Policía Nacional, Guardia Civil, Ertzaintza, Mossos d'Esquadra, Policía Foral de Navarra y cuerpos de Policía Local que facilitan datos al Sistema Estadístico de Criminalidad)

Datos pendientes de consolidar

Municipio de Alboraya/Alboraya

Acumulado enero a junio

TIPOLOGÍA PENAL	2022	2023	Var.% 23/22
<b>I. CRIMINALIDAD CONVENCIONAL</b>	<b>606</b>	<b>619</b>	<b>2,1</b>
1. Homicidios dolosos y asesinatos consumados	0	0	0,0
2. Homicidios dolosos y asesinatos en grado tentativa	0	0	0,0
3. Delitos graves y menos graves de lesiones y riña tumultuaria	5	10	100,0
4. Secuestro	0	0	0,0
5. Delitos contra la libertad sexual	4	4	0,0
5.1.-Agresión sexual con penetración	0	0	0,0
5.2.-Resto de delitos contra la libertad sexual	4	4	0,0
6. Robos con violencia e intimidación	20	17	-15,0
7. Robos con fuerza en domicilios, establecimientos y otras instalaciones	22	52	136,4
7.1.-Robos con fuerza en domicilios	14	28	100,0
8. Hurtos	218	215	-1,4
9. Sustracciones de vehículos	19	8	-57,9
10. Tráfico de drogas	3	2	-33,3
11. Resto de criminalidad CONVENCIONAL	315	311	-1,3
<b>II. CIBERCRIMINALIDAD (infracciones penales cometidas en/por medio ciber)</b>	<b>64</b>	<b>113</b>	<b>76,6</b>
12.-Estafas informáticas	54	101	87,0
13.-Otros ciberdelitos	10	12	20,0
<b>III. TOTAL CRIMINALIDAD</b>	<b>670</b>	<b>732</b>	<b>9,3</b>



## INFRACCIONES PENALES REGISTRADAS EN CCAAs, PROVINCIAS, ISLAS, CAPITALS Y LOCALIDADES CON POBLACIÓN SUPERIOR A 20.000 HABITANTES

(Datos de Policía Nacional, Guardia Civil, Ertzaintza, Mossos d'Esquadra, Policía Foral de Navarra y cuerpos de Policía Local que facilitan datos al Sistema Estadístico de Criminalidad)

Datos pendientes de consolidar

Municipio de Aldaia

Acumulado enero a junio

TIPOLOGÍA PENAL	2022	2023	Var.% 23/22
<b>I. CRIMINALIDAD CONVENCIONAL</b>	<b>822</b>	<b>967</b>	<b>17,6</b>
1. Homicidios dolosos y asesinatos consumados	0	0	0,0
2. Homicidios dolosos y asesinatos en grado tentativa	0	1	100,0
3. Delitos graves y menos graves de lesiones y riña tumultuaria	8	7	-12,5
4. Secuestro	0	0	0,0
5. Delitos contra la libertad sexual	0	3	100,0
5.1.-Agresión sexual con penetración	0	0	0,0
5.2.-Resto de delitos contra la libertad sexual	0	3	100,0
6. Robos con violencia e intimidación	6	15	150,0
7. Robos con fuerza en domicilios, establecimientos y otras instalaciones	25	31	24,0
7.1.-Robos con fuerza en domicilios	15	11	-26,7
8. Hurtos	480	570	18,8
9. Sustracciones de vehículos	8	5	-37,5
10. Tráfico de drogas	1	6	500,0
11. Resto de criminalidad CONVENCIONAL	294	329	11,9
<b>II. CIBERCRIMINALIDAD (infracciones penales cometidas en/por medio ciber)</b>	<b>66</b>	<b>99</b>	<b>50,0</b>
12.-Estafas informáticas	58	93	60,3
13.-Otros ciberdelitos	8	6	-25,0
<b>III. TOTAL CRIMINALIDAD</b>	<b>888</b>	<b>1.066</b>	<b>20,0</b>

## INFRACCIONES PENALES REGISTRADAS EN CCAAs, PROVINCIAS, ISLAS, CAPITALES Y LOCALIDADES CON POBLACIÓN SUPERIOR A 20.000 HABITANTES

(Datos de Policía Nacional, Guardia Civil, Ertzaintza, Mossos d'Esquadra, Policía Foral de Navarra y cuerpos de Policía Local que facilitan datos al Sistema Estadístico de Criminalidad)

Datos pendientes de consolidar

Municipio de Alfajar

Acumulado enero a junio

TIPOLOGÍA PENAL	2022	2023	Var.% 23/22
<b>I. CRIMINALIDAD CONVENCIONAL</b>	<b>728</b>	<b>712</b>	<b>-2,2</b>
1. Homicidios dolosos y asesinatos consumados	0	0	0,0
2. Homicidios dolosos y asesinatos en grado tentativa	0	0	0,0
3. Delitos graves y menos graves de lesiones y riña tumultuaria	7	5	-28,6
4. Secuestro	0	0	0,0
5. Delitos contra la libertad sexual	8	6	-25,0
5.1.-Agresión sexual con penetración	2	1	-50,0
5.2.-Resto de delitos contra la libertad sexual	6	5	-16,7
6. Robos con violencia e intimidación	16	20	25,0
7. Robos con fuerza en domicilios, establecimientos y otras instalaciones	31	22	-29,0
7.1.-Robos con fuerza en domicilios	22	14	-36,4
8. Hurtos	212	260	22,6
9. Sustracciones de vehículos	20	5	-75,0
10. Tráfico de drogas	3	0	-100,0
11. Resto de criminalidad CONVENCIONAL	431	394	-8,6
<b>II. CIBERCRIMINALIDAD (infracciones penales cometidas en/por medio ciber)</b>	<b>86</b>	<b>136</b>	<b>58,1</b>
12.-Estafas informáticas	70	119	70,0
13.-Otros ciberdelitos	16	17	6,3
<b>III. TOTAL CRIMINALIDAD</b>	<b>814</b>	<b>848</b>	<b>4,2</b>

## INFRACCIONES PENALES REGISTRADAS EN CCAAs, PROVINCIAS, ISLAS, CAPITALS Y LOCALIDADES CON POBLACIÓN SUPERIOR A 20.000 HABITANTES

(Datos de Policía Nacional, Guardia Civil, Ertzaintza, Mossos d'Esquadra, Policía Foral de Navarra y cuerpos de Policía Local que facilitan datos al Sistema Estadístico de Criminalidad)

Datos pendientes de consolidar

Municipio de Algemés

Acumulado enero a junio

TIPOLOGÍA PENAL	2022	2023	Var.% 23/22
<b>I. CRIMINALIDAD CONVENCIONAL</b>	<b>427</b>	<b>485</b>	<b>13,6</b>
1. Homicidios dolosos y asesinatos consumados	0	0	0,0
2. Homicidios dolosos y asesinatos en grado tentativa	1	0	-100,0
3. Delitos graves y menos graves de lesiones y riña tumultuaria	4	7	75,0
4. Secuestro	0	0	0,0
5. Delitos contra la libertad sexual	4	3	-25,0
5.1.-Agresión sexual con penetración	1	1	0,0
5.2.-Resto de delitos contra la libertad sexual	3	2	-33,3
6. Robos con violencia e intimidación	7	7	0,0
7. Robos con fuerza en domicilios, establecimientos y otras instalaciones	48	33	-31,3
7.1.-Robos con fuerza en domicilios	41	27	-34,1
8. Hurtos	128	123	-3,9
9. Sustracciones de vehículos	4	3	-25,0
10. Tráfico de drogas	1	7	600,0
11. Resto de criminalidad CONVENCIONAL	230	302	31,3
<b>II. CIBERCRIMINALIDAD (infracciones penales cometidas en/por medio ciber)</b>	<b>101</b>	<b>109</b>	<b>7,9</b>
12.-Estafas informáticas	93	97	4,3
13.-Otros ciberdelitos	8	12	50,0
<b>III. TOTAL CRIMINALIDAD</b>	<b>528</b>	<b>594</b>	<b>12,5</b>

## INFRACCIONES PENALES REGISTRADAS EN CCAAs, PROVINCIAS, ISLAS, CAPITALS Y LOCALIDADES CON POBLACIÓN SUPERIOR A 20.000 HABITANTES

(Datos de Policía Nacional, Guardia Civil, Ertzaintza, Mossos d'Esquadra, Policía Foral de Navarra y cuerpos de Policía Local que facilitan datos al Sistema Estadístico de Criminalidad)

Datos pendientes de consolidar

Municipio de Alzira

Acumulado enero a junio

TIPOLOGÍA PENAL	2022	2023	Var.% 23/22
<b>I. CRIMINALIDAD CONVENCIONAL</b>	<b>939</b>	<b>1.176</b>	<b>25,2</b>
1. Homicidios dolosos y asesinatos consumados	1	0	-100,0
2. Homicidios dolosos y asesinatos en grado tentativa	1	1	0,0
3. Delitos graves y menos graves de lesiones y riña tumultuaria	13	16	23,1
4. Secuestro	0	0	0,0
5. Delitos contra la libertad sexual	6	15	150,0
5.1.-Agresión sexual con penetración	2	3	50,0
5.2.-Resto de delitos contra la libertad sexual	4	12	200,0
6. Robos con violencia e intimidación	22	22	0,0
7. Robos con fuerza en domicilios, establecimientos y otras instalaciones	96	148	54,2
7.1.-Robos con fuerza en domicilios	86	124	44,2
8. Hurtos	239	358	49,8
9. Sustracciones de vehículos	8	9	12,5
10. Tráfico de drogas	5	13	160,0
11. Resto de criminalidad CONVENCIONAL	548	594	8,4
<b>II. CIBERCRIMINALIDAD (infracciones penales cometidas en/por medio ciber)</b>	<b>183</b>	<b>206</b>	<b>12,6</b>
12.-Estafas informáticas	162	180	11,1
13.-Otros ciberdelitos	21	26	23,8
<b>III. TOTAL CRIMINALIDAD</b>	<b>1.122</b>	<b>1.382</b>	<b>23,2</b>

## INFRACCIONES PENALES REGISTRADAS EN CCAAs, PROVINCIAS, ISLAS, CAPITALS Y LOCALIDADES CON POBLACIÓN SUPERIOR A 20.000 HABITANTES

(Datos de Policía Nacional, Guardia Civil, Ertzaintza, Mossos d'Esquadra, Policía Foral de Navarra y cuerpos de Policía Local que facilitan datos al Sistema Estadístico de Criminalidad)

Datos pendientes de consolidar

Municipio de Bétera

Acumulado enero a junio

TIPOLOGÍA PENAL	2022	2023	Var.% 23/22
<b>I. CRIMINALIDAD CONVENCIONAL</b>	<b>415</b>	<b>412</b>	<b>-0,7</b>
1. Homicidios dolosos y asesinatos consumados	0	0	0,0
2. Homicidios dolosos y asesinatos en grado tentativa	0	0	0,0
3. Delitos graves y menos graves de lesiones y riña tumultuaria	9	9	0,0
4. Secuestro	0	0	0,0
5. Delitos contra la libertad sexual	6	7	16,7
5.1.-Agresión sexual con penetración	3	0	-100,0
5.2.-Resto de delitos contra la libertad sexual	3	7	133,3
6. Robos con violencia e intimidación	9	12	33,3
7. Robos con fuerza en domicilios, establecimientos y otras instalaciones	46	51	10,9
7.1.-Robos con fuerza en domicilios	43	46	7,0
8. Hurtos	74	77	4,1
9. Sustracciones de vehículos	6	8	33,3
10. Tráfico de drogas	0	3	100,0
11. Resto de criminalidad CONVENCIONAL	265	245	-7,5
<b>II. CIBERCRIMINALIDAD (infracciones penales cometidas en/por medio ciber)</b>	<b>75</b>	<b>112</b>	<b>49,3</b>
12.-Estafas informáticas	60	95	58,3
13.-Otros ciberdelitos	15	17	13,3
<b>III. TOTAL CRIMINALIDAD</b>	<b>490</b>	<b>524</b>	<b>6,9</b>

## INFRACCIONES PENALES REGISTRADAS EN CCAAs, PROVINCIAS, ISLAS, CAPITALS Y LOCALIDADES CON POBLACIÓN SUPERIOR A 20.000 HABITANTES

(Datos de Policía Nacional, Guardia Civil, Ertzaintza, Mossos d'Esquadra, Policía Foral de Navarra y cuerpos de Policía Local que facilitan datos al Sistema Estadístico de Criminalidad)

Datos pendientes de consolidar

Municipio de Burjassot

Acumulado enero a junio

TIPOLOGÍA PENAL	2022	2023	Var.% 23/22
<b>I. CRIMINALIDAD CONVENCIONAL</b>	<b>725</b>	<b>645</b>	<b>-11,0</b>
1. Homicidios dolosos y asesinatos consumados	0	0	0,0
2. Homicidios dolosos y asesinatos en grado tentativa	1	0	-100,0
3. Delitos graves y menos graves de lesiones y riña tumultuaria	1	2	100,0
4. Secuestro	0	0	0,0
5. Delitos contra la libertad sexual	9	9	0,0
5.1.-Agresión sexual con penetración	5	0	-100,0
5.2.-Resto de delitos contra la libertad sexual	4	9	125,0
6. Robos con violencia e intimidación	14	9	-35,7
7. Robos con fuerza en domicilios, establecimientos y otras instalaciones	22	37	68,2
7.1.-Robos con fuerza en domicilios	14	32	128,6
8. Hurtos	272	200	-26,5
9. Sustracciones de vehículos	11	8	-27,3
10. Tráfico de drogas	2	5	150,0
11. Resto de criminalidad CONVENCIONAL	393	375	-4,6
<b>II. CIBERCRIMINALIDAD (infracciones penales cometidas en/por medio ciber)</b>	<b>154</b>	<b>131</b>	<b>-14,9</b>
12.-Estafas informáticas	128	123	-3,9
13.-Otros ciberdelitos	26	8	-69,2
<b>III. TOTAL CRIMINALIDAD</b>	<b>879</b>	<b>776</b>	<b>-11,7</b>

## INFRACCIONES PENALES REGISTRADAS EN CCAAs, PROVINCIAS, ISLAS, CAPITALS Y LOCALIDADES CON POBLACIÓN SUPERIOR A 20.000 HABITANTES

(Datos de Policía Nacional, Guardia Civil, Ertzaintza, Mossos d'Esquadra, Policía Foral de Navarra y cuerpos de Policía Local que facilitan datos al Sistema Estadístico de Criminalidad)

Datos pendientes de consolidar

Municipio de Carcaixent

Acumulado enero a junio

TIPOLOGÍA PENAL	2022	2023	Var.% 23/22
<b>I. CRIMINALIDAD CONVENCIONAL</b>	<b>446</b>	<b>441</b>	<b>-1,1</b>
1. Homicidios dolosos y asesinatos consumados	0	0	0,0
2. Homicidios dolosos y asesinatos en grado tentativa	0	0	0,0
3. Delitos graves y menos graves de lesiones y riña tumultuaria	7	14	100,0
4. Secuestro	0	0	0,0
5. Delitos contra la libertad sexual	6	3	-50,0
5.1.-Agresión sexual con penetración	0	2	100,0
5.2.-Resto de delitos contra la libertad sexual	6	1	-83,3
6. Robos con violencia e intimidación	4	5	25,0
7. Robos con fuerza en domicilios, establecimientos y otras instalaciones	34	34	0,0
7.1.-Robos con fuerza en domicilios	29	29	0,0
8. Hurtos	134	139	3,7
9. Sustracciones de vehículos	5	6	20,0
10. Tráfico de drogas	4	3	-25,0
11. Resto de criminalidad CONVENCIONAL	252	237	-6,0
<b>II. CIBERCRIMINALIDAD (infracciones penales cometidas en/por medio ciber)</b>	<b>81</b>	<b>88</b>	<b>8,6</b>
12.-Estafas informáticas	61	71	16,4
13.-Otros ciberdelitos	20	17	-15,0
<b>III. TOTAL CRIMINALIDAD</b>	<b>527</b>	<b>529</b>	<b>0,4</b>

## INFRACCIONES PENALES REGISTRADAS EN CCAAs, PROVINCIAS, ISLAS, CAPITALS Y LOCALIDADES CON POBLACIÓN SUPERIOR A 20.000 HABITANTES

(Datos de Policía Nacional, Guardia Civil, Ertzaintza, Mossos d'Esquadra, Policía Foral de Navarra y cuerpos de Policía Local que facilitan datos al Sistema Estadístico de Criminalidad)

Datos pendientes de consolidar

Municipio de Catarroja

Acumulado enero a junio

TIPOLOGÍA PENAL	2022	2023	Var.% 23/22
<b>I. CRIMINALIDAD CONVENCIONAL</b>	<b>390</b>	<b>409</b>	<b>4,9</b>
1. Homicidios dolosos y asesinatos consumados	0	0	0,0
2. Homicidios dolosos y asesinatos en grado tentativa	0	0	0,0
3. Delitos graves y menos graves de lesiones y riña tumultuaria	3	6	100,0
4. Secuestro	0	0	0,0
5. Delitos contra la libertad sexual	6	1	-83,3
5.1.-Agresión sexual con penetración	1	0	-100,0
5.2.-Resto de delitos contra la libertad sexual	5	1	-80,0
6. Robos con violencia e intimidación	12	13	8,3
7. Robos con fuerza en domicilios, establecimientos y otras instalaciones	32	42	31,3
7.1.-Robos con fuerza en domicilios	22	25	13,6
8. Hurtos	91	60	-34,1
9. Sustracciones de vehículos	12	5	-58,3
10. Tráfico de drogas	2	3	50,0
11. Resto de criminalidad CONVENCIONAL	232	279	20,3
<b>II. CIBERCRIMINALIDAD (infracciones penales cometidas en/por medio ciber)</b>	<b>80</b>	<b>111</b>	<b>38,8</b>
12.-Estafas informáticas	65	94	44,6
13.-Otros ciberdelitos	15	17	13,3
<b>III. TOTAL CRIMINALIDAD</b>	<b>470</b>	<b>520</b>	<b>10,6</b>



## INFRACCIONES PENALES REGISTRADAS EN CCAAs, PROVINCIAS, ISLAS, CAPITALES Y LOCALIDADES CON POBLACIÓN SUPERIOR A 20.000 HABITANTES

(Datos de Policía Nacional, Guardia Civil, Ertzaintza, Mossos d'Esquadra, Policía Foral de Navarra y cuerpos de Policía Local que facilitan datos al Sistema Estadístico de Criminalidad)

Datos pendientes de consolidar

Municipio de Cullera

Acumulado enero a junio

TIPOLOGÍA PENAL	2022	2023	Var.% 23/22
<b>I. CRIMINALIDAD CONVENCIONAL</b>	<b>698</b>	<b>789</b>	<b>13,0</b>
1. Homicidios dolosos y asesinatos consumados	0	0	0,0
2. Homicidios dolosos y asesinatos en grado tentativa	0	0	0,0
3. Delitos graves y menos graves de lesiones y riña tumultuaria	11	11	0,0
4. Secuestro	0	0	0,0
5. Delitos contra la libertad sexual	9	7	-22,2
5.1.-Agresión sexual con penetración	0	3	100,0
5.2.-Resto de delitos contra la libertad sexual	9	4	-55,6
6. Robos con violencia e intimidación	16	25	56,3
7. Robos con fuerza en domicilios, establecimientos y otras instalaciones	41	66	61,0
7.1.-Robos con fuerza en domicilios	36	59	63,9
8. Hurtos	188	205	9,0
9. Sustracciones de vehículos	8	14	75,0
10. Tráfico de drogas	2	3	50,0
11. Resto de criminalidad CONVENCIONAL	423	458	8,3
<b>II. CIBERCRIMINALIDAD (infracciones penales cometidas en/por medio ciber)</b>	<b>74</b>	<b>128</b>	<b>73,0</b>
12.-Estafas informáticas	65	119	83,1
13.-Otros ciberdelitos	9	9	0,0
<b>III. TOTAL CRIMINALIDAD</b>	<b>772</b>	<b>917</b>	<b>18,8</b>

## INFRACCIONES PENALES REGISTRADAS EN CCAAs, PROVINCIAS, ISLAS, CAPITALS Y LOCALIDADES CON POBLACIÓN SUPERIOR A 20.000 HABITANTES

(Datos de Policía Nacional, Guardia Civil, Ertzaintza, Mossos d'Esquadra, Policía Foral de Navarra y cuerpos de Policía Local que facilitan datos al Sistema Estadístico de Criminalidad)

Datos pendientes de consolidar

Municipio de Gandia

Acumulado enero a junio

TIPOLOGÍA PENAL	2022	2023	Var.% 23/22
<b>I. CRIMINALIDAD CONVENCIONAL</b>	<b>1.828</b>	<b>1.841</b>	<b>0,7</b>
1. Homicidios dolosos y asesinatos consumados	1	1	0,0
2. Homicidios dolosos y asesinatos en grado tentativa	0	2	100,0
3. Delitos graves y menos graves de lesiones y riña tumultuaria	22	26	18,2
4. Secuestro	0	0	0,0
5. Delitos contra la libertad sexual	14	15	7,1
5.1.-Agresión sexual con penetración	3	2	-33,3
5.2.-Resto de delitos contra la libertad sexual	11	13	18,2
6. Robos con violencia e intimidación	39	40	2,6
7. Robos con fuerza en domicilios, establecimientos y otras instalaciones	130	108	-16,9
7.1.-Robos con fuerza en domicilios	103	78	-24,3
8. Hurtos	487	533	9,4
9. Sustracciones de vehículos	54	43	-20,4
10. Tráfico de drogas	13	30	130,8
11. Resto de criminalidad CONVENCIONAL	1.068	1.043	-2,3
<b>II. CIBERCRIMINALIDAD (infracciones penales cometidas en/por medio ciber)</b>	<b>179</b>	<b>380</b>	<b>112,3</b>
12.-Estafas informáticas	166	351	111,4
13.-Otros ciberdelitos	13	29	123,1
<b>III. TOTAL CRIMINALIDAD</b>	<b>2.007</b>	<b>2.221</b>	<b>10,7</b>

## INFRACCIONES PENALES REGISTRADAS EN CCAAs, PROVINCIAS, ISLAS, CAPITALES Y LOCALIDADES CON POBLACIÓN SUPERIOR A 20.000 HABITANTES

(Datos de Policía Nacional, Guardia Civil, Ertzaintza, Mossos d'Esquadra, Policía Foral de Navarra y cuerpos de Policía Local que facilitan datos al Sistema Estadístico de Criminalidad)

Datos pendientes de consolidar

Municipio de Llíria

Acumulado enero a junio

TIPOLOGÍA PENAL	2022	2023	Var.% 23/22
<b>I. CRIMINALIDAD CONVENCIONAL</b>	<b>557</b>	<b>486</b>	<b>-12,7</b>
1. Homicidios dolosos y asesinatos consumados	0	0	0,0
2. Homicidios dolosos y asesinatos en grado tentativa	2	0	-100,0
3. Delitos graves y menos graves de lesiones y riña tumultuaria	9	8	-11,1
4. Secuestro	0	0	0,0
5. Delitos contra la libertad sexual	3	2	-33,3
5.1.-Agresión sexual con penetración	2	0	-100,0
5.2.-Resto de delitos contra la libertad sexual	1	2	100,0
6. Robos con violencia e intimidación	10	4	-60,0
7. Robos con fuerza en domicilios, establecimientos y otras instalaciones	75	66	-12,0
7.1.-Robos con fuerza en domicilios	67	60	-10,4
8. Hurtos	99	115	16,2
9. Sustracciones de vehículos	1	3	200,0
10. Tráfico de drogas	5	5	0,0
11. Resto de criminalidad CONVENCIONAL	353	283	-19,8
<b>II. CIBERCRIMINALIDAD (infracciones penales cometidas en/por medio ciber)</b>	<b>51</b>	<b>121</b>	<b>137,3</b>
12.-Estafas informáticas	38	92	142,1
13.-Otros ciberdelitos	13	29	123,1
<b>III. TOTAL CRIMINALIDAD</b>	<b>608</b>	<b>607</b>	<b>-0,2</b>

## INFRACCIONES PENALES REGISTRADAS EN CCAAs, PROVINCIAS, ISLAS, CAPITALS Y LOCALIDADES CON POBLACIÓN SUPERIOR A 20.000 HABITANTES

(Datos de Policía Nacional, Guardia Civil, Ertzaintza, Mossos d'Esquadra, Policía Foral de Navarra y cuerpos de Policía Local que facilitan datos al Sistema Estadístico de Criminalidad)

Datos pendientes de consolidar

Municipio de Manises

Acumulado enero a junio

TIPOLOGÍA PENAL	2022	2023	Var.% 23/22
<b>I. CRIMINALIDAD CONVENCIONAL</b>	<b>625</b>	<b>522</b>	<b>-16,5</b>
1. Homicidios dolosos y asesinatos consumados	0	0	0,0
2. Homicidios dolosos y asesinatos en grado tentativa	0	0	0,0
3. Delitos graves y menos graves de lesiones y riña tumultuaria	6	7	16,7
4. Secuestro	0	0	0,0
5. Delitos contra la libertad sexual	0	4	100,0
5.1.-Agresión sexual con penetración	0	0	0,0
5.2.-Resto de delitos contra la libertad sexual	0	4	100,0
6. Robos con violencia e intimidación	12	8	-33,3
7. Robos con fuerza en domicilios, establecimientos y otras instalaciones	40	16	-60,0
7.1.-Robos con fuerza en domicilios	23	14	-39,1
8. Hurtos	183	180	-1,6
9. Sustracciones de vehículos	30	22	-26,7
10. Tráfico de drogas	19	27	42,1
11. Resto de criminalidad CONVENCIONAL	335	258	-23,0
<b>II. CIBERCRIMINALIDAD (infracciones penales cometidas en/por medio ciber)</b>	<b>103</b>	<b>102</b>	<b>-1,0</b>
12.-Estafas informáticas	94	94	0,0
13.-Otros ciberdelitos	9	8	-11,1
<b>III. TOTAL CRIMINALIDAD</b>	<b>728</b>	<b>624</b>	<b>-14,3</b>

## INFRACCIONES PENALES REGISTRADAS EN CCAAs, PROVINCIAS, ISLAS, CAPITALES Y LOCALIDADES CON POBLACIÓN SUPERIOR A 20.000 HABITANTES

(Datos de Policía Nacional, Guardia Civil, Ertzaintza, Mossos d'Esquadra, Policía Foral de Navarra y cuerpos de Policía Local que facilitan datos al Sistema Estadístico de Criminalidad)

Datos pendientes de consolidar

Municipio de Mislata

Acumulado enero a junio

TIPOLOGÍA PENAL	2022	2023	Var.% 23/22
<b>I. CRIMINALIDAD CONVENCIONAL</b>	<b>512</b>	<b>632</b>	<b>23,4</b>
1. Homicidios dolosos y asesinatos consumados	0	0	0,0
2. Homicidios dolosos y asesinatos en grado tentativa	1	0	-100,0
3. Delitos graves y menos graves de lesiones y riña tumultuaria	6	5	-16,7
4. Secuestro	0	0	0,0
5. Delitos contra la libertad sexual	7	9	28,6
5.1.-Agresión sexual con penetración	3	0	-100,0
5.2.-Resto de delitos contra la libertad sexual	4	9	125,0
6. Robos con violencia e intimidación	11	21	90,9
7. Robos con fuerza en domicilios, establecimientos y otras instalaciones	20	53	165,0
7.1.-Robos con fuerza en domicilios	18	44	144,4
8. Hurtos	141	169	19,9
9. Sustracciones de vehículos	6	6	0,0
10. Tráfico de drogas	3	4	33,3
11. Resto de criminalidad CONVENCIONAL	317	365	15,1
<b>II. CIBERCRIMINALIDAD (infracciones penales cometidas en/por medio ciber)</b>	<b>186</b>	<b>199</b>	<b>7,0</b>
12.-Estafas informáticas	166	186	12,0
13.-Otros ciberdelitos	20	13	-35,0
<b>III. TOTAL CRIMINALIDAD</b>	<b>698</b>	<b>831</b>	<b>19,1</b>

## INFRACCIONES PENALES REGISTRADAS EN CCAAs, PROVINCIAS, ISLAS, CAPITALS Y LOCALIDADES CON POBLACIÓN SUPERIOR A 20.000 HABITANTES

(Datos de Policía Nacional, Guardia Civil, Ertzaintza, Mossos d'Esquadra, Policía Foral de Navarra y cuerpos de Policía Local que facilitan datos al Sistema Estadístico de Criminalidad)

Datos pendientes de consolidar

Municipio de Moncada

Acumulado enero a junio

TIPOLOGÍA PENAL	2022	2023	Var.% 23/22
<b>I. CRIMINALIDAD CONVENCIONAL</b>	<b>367</b>	<b>410</b>	<b>11,7</b>
1. Homicidios dolosos y asesinatos consumados	0	0	0,0
2. Homicidios dolosos y asesinatos en grado tentativa	0	0	0,0
3. Delitos graves y menos graves de lesiones y riña tumultuaria	2	10	400,0
4. Secuestro	0	0	0,0
5. Delitos contra la libertad sexual	3	3	0,0
5.1.-Agresión sexual con penetración	0	1	100,0
5.2.-Resto de delitos contra la libertad sexual	3	2	-33,3
6. Robos con violencia e intimidación	3	6	100,0
7. Robos con fuerza en domicilios, establecimientos y otras instalaciones	33	48	45,5
7.1.-Robos con fuerza en domicilios	27	39	44,4
8. Hurtos	79	97	22,8
9. Sustracciones de vehículos	3	8	166,7
10. Tráfico de drogas	0	1	100,0
11. Resto de criminalidad CONVENCIONAL	244	237	-2,9
<b>II. CIBERCRIMINALIDAD (infracciones penales cometidas en/por medio ciber)</b>	<b>58</b>	<b>58</b>	<b>0,0</b>
12.-Estafas informáticas	47	48	2,1
13.-Otros ciberdelitos	11	10	-9,1
<b>III. TOTAL CRIMINALIDAD</b>	<b>425</b>	<b>468</b>	<b>10,1</b>

## INFRACCIONES PENALES REGISTRADAS EN CCAAs, PROVINCIAS, ISLAS, CAPITALES Y LOCALIDADES CON POBLACIÓN SUPERIOR A 20.000 HABITANTES

(Datos de Policía Nacional, Guardia Civil, Ertzaintza, Mossos d'Esquadra, Policía Foral de Navarra y cuerpos de Policía Local que facilitan datos al Sistema Estadístico de Criminalidad)

Datos pendientes de consolidar

Municipio de Oliva

Acumulado enero a junio

TIPOLOGÍA PENAL	2022	2023	Var.% 23/22
<b>I. CRIMINALIDAD CONVENCIONAL</b>	<b>538</b>	<b>494</b>	<b>-8,2</b>
1. Homicidios dolosos y asesinatos consumados	0	0	0,0
2. Homicidios dolosos y asesinatos en grado tentativa	0	0	0,0
3. Delitos graves y menos graves de lesiones y riña tumultuaria	8	12	50,0
4. Secuestro	0	0	0,0
5. Delitos contra la libertad sexual	11	2	-81,8
5.1.-Agresión sexual con penetración	0	1	100,0
5.2.-Resto de delitos contra la libertad sexual	11	1	-90,9
6. Robos con violencia e intimidación	7	3	-57,1
7. Robos con fuerza en domicilios, establecimientos y otras instalaciones	47	66	40,4
7.1.-Robos con fuerza en domicilios	46	59	28,3
8. Hurtos	109	79	-27,5
9. Sustracciones de vehículos	8	20	150,0
10. Tráfico de drogas	9	2	-77,8
11. Resto de criminalidad CONVENCIONAL	339	310	-8,6
<b>II. CIBERCRIMINALIDAD (infracciones penales cometidas en/por medio ciber)</b>	<b>70</b>	<b>101</b>	<b>44,3</b>
12.-Estafas informáticas	52	92	76,9
13.-Otros ciberdelitos	18	9	-50,0
<b>III. TOTAL CRIMINALIDAD</b>	<b>608</b>	<b>595</b>	<b>-2,1</b>

## INFRACCIONES PENALES REGISTRADAS EN CCAAs, PROVINCIAS, ISLAS, CAPITALS Y LOCALIDADES CON POBLACIÓN SUPERIOR A 20.000 HABITANTES

(Datos de Policía Nacional, Guardia Civil, Ertzaintza, Mossos d'Esquadra, Policía Foral de Navarra y cuerpos de Policía Local que facilitan datos al Sistema Estadístico de Criminalidad)

Datos pendientes de consolidar

Municipio de Ontinyent

Acumulado enero a junio

TIPOLOGÍA PENAL	2022	2023	Var.% 23/22
<b>I. CRIMINALIDAD CONVENCIONAL</b>	<b>334</b>	<b>356</b>	<b>6,6</b>
1. Homicidios dolosos y asesinatos consumados	0	0	0,0
2. Homicidios dolosos y asesinatos en grado tentativa	0	0	0,0
3. Delitos graves y menos graves de lesiones y riña tumultuaria	4	6	50,0
4. Secuestro	0	0	0,0
5. Delitos contra la libertad sexual	6	4	-33,3
5.1.-Agresión sexual con penetración	3	0	-100,0
5.2.-Resto de delitos contra la libertad sexual	3	4	33,3
6. Robos con violencia e intimidación	2	5	150,0
7. Robos con fuerza en domicilios, establecimientos y otras instalaciones	46	26	-43,5
7.1.-Robos con fuerza en domicilios	45	23	-48,9
8. Hurtos	66	89	34,8
9. Sustracciones de vehículos	2	1	-50,0
10. Tráfico de drogas	5	2	-60,0
11. Resto de criminalidad CONVENCIONAL	203	223	9,9
<b>II. CIBERCRIMINALIDAD (infracciones penales cometidas en/por medio ciber)</b>	<b>101</b>	<b>174</b>	<b>72,3</b>
12.-Estafas informáticas	85	163	91,8
13.-Otros ciberdelitos	16	11	-31,3
<b>III. TOTAL CRIMINALIDAD</b>	<b>435</b>	<b>530</b>	<b>21,8</b>



## INFRACCIONES PENALES REGISTRADAS EN CCAAs, PROVINCIAS, ISLAS, CAPITALS Y LOCALIDADES CON POBLACIÓN SUPERIOR A 20.000 HABITANTES

(Datos de Policía Nacional, Guardia Civil, Ertzaintza, Mossos d'Esquadra, Policía Foral de Navarra y cuerpos de Policía Local que facilitan datos al Sistema Estadístico de Criminalidad)

Datos pendientes de consolidar

Municipio de Paiporta

Acumulado enero a junio

TIPOLOGÍA PENAL	2022	2023	Var.% 23/22
<b>I. CRIMINALIDAD CONVENCIONAL</b>	<b>438</b>	<b>329</b>	<b>-24,9</b>
1. Homicidios dolosos y asesinatos consumados	0	0	0,0
2. Homicidios dolosos y asesinatos en grado tentativa	0	0	0,0
3. Delitos graves y menos graves de lesiones y riña tumultuaria	9	6	-33,3
4. Secuestro	0	0	0,0
5. Delitos contra la libertad sexual	19	5	-73,7
5.1.-Agresión sexual con penetración	0	2	100,0
5.2.-Resto de delitos contra la libertad sexual	19	3	-84,2
6. Robos con violencia e intimidación	12	5	-58,3
7. Robos con fuerza en domicilios, establecimientos y otras instalaciones	35	22	-37,1
7.1.-Robos con fuerza en domicilios	21	17	-19,0
8. Hurtos	78	68	-12,8
9. Sustracciones de vehículos	7	11	57,1
10. Tráfico de drogas	2	6	200,0
11. Resto de criminalidad CONVENCIONAL	276	206	-25,4
<b>II. CIBERCRIMINALIDAD (infracciones penales cometidas en/por medio ciber)</b>	<b>77</b>	<b>99</b>	<b>28,6</b>
12.-Estafas informáticas	66	81	22,7
13.-Otros ciberdelitos	11	18	63,6
<b>III. TOTAL CRIMINALIDAD</b>	<b>515</b>	<b>428</b>	<b>-16,9</b>

## INFRACCIONES PENALES REGISTRADAS EN CCAAs, PROVINCIAS, ISLAS, CAPITALS Y LOCALIDADES CON POBLACIÓN SUPERIOR A 20.000 HABITANTES

(Datos de Policía Nacional, Guardia Civil, Ertzaintza, Mossos d'Esquadra, Policía Foral de Navarra y cuerpos de Policía Local que facilitan datos al Sistema Estadístico de Criminalidad)

Datos pendientes de consolidar

Municipio de Paterna

Acumulado enero a junio

TIPOLOGÍA PENAL	2022	2023	Var.% 23/22
<b>I. CRIMINALIDAD CONVENCIONAL</b>	<b>1.130</b>	<b>1.274</b>	<b>12,7</b>
1. Homicidios dolosos y asesinatos consumados	1	0	-100,0
2. Homicidios dolosos y asesinatos en grado tentativa	0	3	100,0
3. Delitos graves y menos graves de lesiones y riña tumultuaria	15	13	-13,3
4. Secuestro	1	0	-100,0
5. Delitos contra la libertad sexual	15	15	0,0
5.1.-Agresión sexual con penetración	2	3	50,0
5.2.-Resto de delitos contra la libertad sexual	13	12	-7,7
6. Robos con violencia e intimidación	35	24	-31,4
7. Robos con fuerza en domicilios, establecimientos y otras instalaciones	106	117	10,4
7.1.-Robos con fuerza en domicilios	72	96	33,3
8. Hurtos	272	339	24,6
9. Sustracciones de vehículos	34	23	-32,4
10. Tráfico de drogas	8	9	12,5
11. Resto de criminalidad CONVENCIONAL	643	731	13,7
<b>II. CIBERCRIMINALIDAD (infracciones penales cometidas en/por medio ciber)</b>	<b>292</b>	<b>347</b>	<b>18,8</b>
12.-Estafas informáticas	252	319	26,6
13.-Otros ciberdelitos	40	28	-30,0
<b>III. TOTAL CRIMINALIDAD</b>	<b>1.422</b>	<b>1.621</b>	<b>14,0</b>

## INFRACCIONES PENALES REGISTRADAS EN CCAAs, PROVINCIAS, ISLAS, CAPITALES Y LOCALIDADES CON POBLACIÓN SUPERIOR A 20.000 HABITANTES

(Datos de Policía Nacional, Guardia Civil, Ertzaintza, Mossos d'Esquadra, Policía Foral de Navarra y cuerpos de Policía Local que facilitan datos al Sistema Estadístico de Criminalidad)

Datos pendientes de consolidar

Municipio de Picassent

Acumulado enero a junio

TIPOLOGÍA PENAL	2022	2023	Var.% 23/22
<b>I. CRIMINALIDAD CONVENCIONAL</b>	<b>456</b>	<b>512</b>	<b>12,3</b>
1. Homicidios dolosos y asesinatos consumados	0	1	100,0
2. Homicidios dolosos y asesinatos en grado tentativa	0	0	0,0
3. Delitos graves y menos graves de lesiones y riña tumultuaria	5	7	40,0
4. Secuestro	0	0	0,0
5. Delitos contra la libertad sexual	5	11	120,0
5.1.-Agresión sexual con penetración	1	1	0,0
5.2.-Resto de delitos contra la libertad sexual	4	10	150,0
6. Robos con violencia e intimidación	6	6	0,0
7. Robos con fuerza en domicilios, establecimientos y otras instalaciones	52	38	-26,9
7.1.-Robos con fuerza en domicilios	44	28	-36,4
8. Hurtos	78	113	44,9
9. Sustracciones de vehículos	2	4	100,0
10. Tráfico de drogas	19	35	84,2
11. Resto de criminalidad CONVENCIONAL	289	297	2,8
<b>II. CIBERCRIMINALIDAD (infracciones penales cometidas en/por medio ciber)</b>	<b>60</b>	<b>47</b>	<b>-21,7</b>
12.-Estafas informáticas	36	30	-16,7
13.-Otros ciberdelitos	24	17	-29,2
<b>III. TOTAL CRIMINALIDAD</b>	<b>516</b>	<b>559</b>	<b>8,3</b>

## INFRACCIONES PENALES REGISTRADAS EN CCAAs, PROVINCIAS, ISLAS, CAPITALES Y LOCALIDADES CON POBLACIÓN SUPERIOR A 20.000 HABITANTES

(Datos de Policía Nacional, Guardia Civil, Ertzaintza, Mossos d'Esquadra, Policía Foral de Navarra y cuerpos de Policía Local que facilitan datos al Sistema Estadístico de Criminalidad)

Datos pendientes de consolidar

Municipio de Pobra de Vallbona (Ia)

Acumulado enero a junio

TIPOLOGÍA PENAL	2022	2023	Var.% 23/22
<b>I. CRIMINALIDAD CONVENCIONAL</b>	<b>445</b>	<b>445</b>	<b>0,0</b>
1. Homicidios dolosos y asesinatos consumados	0	0	0,0
2. Homicidios dolosos y asesinatos en grado tentativa	0	1	100,0
3. Delitos graves y menos graves de lesiones y riña tumultuaria	7	8	14,3
4. Secuestro	0	0	0,0
5. Delitos contra la libertad sexual	6	8	33,3
5.1.-Agresión sexual con penetración	2	1	-50,0
5.2.-Resto de delitos contra la libertad sexual	4	7	75,0
6. Robos con violencia e intimidación	7	4	-42,9
7. Robos con fuerza en domicilios, establecimientos y otras instalaciones	66	37	-43,9
7.1.-Robos con fuerza en domicilios	53	28	-47,2
8. Hurtos	73	93	27,4
9. Sustracciones de vehículos	4	8	100,0
10. Tráfico de drogas	4	6	50,0
11. Resto de criminalidad CONVENCIONAL	278	280	0,7
<b>II. CIBERCRIMINALIDAD (infracciones penales cometidas en/por medio ciber)</b>	<b>60</b>	<b>112</b>	<b>86,7</b>
12.-Estafas informáticas	43	82	90,7
13.-Otros ciberdelitos	17	30	76,5
<b>III. TOTAL CRIMINALIDAD</b>	<b>505</b>	<b>557</b>	<b>10,3</b>

## INFRACCIONES PENALES REGISTRADAS EN CCAAs, PROVINCIAS, ISLAS, CAPITALS Y LOCALIDADES CON POBLACIÓN SUPERIOR A 20.000 HABITANTES

(Datos de Policía Nacional, Guardia Civil, Ertzaintza, Mossos d'Esquadra, Policía Foral de Navarra y cuerpos de Policía Local que facilitan datos al Sistema Estadístico de Criminalidad)

Datos pendientes de consolidar

Municipio de Puçol

Acumulado enero a junio

TIPOLOGÍA PENAL	2022	2023	Var.% 23/22
<b>I. CRIMINALIDAD CONVENCIONAL</b>	<b>250</b>	<b>361</b>	<b>44,4</b>
1. Homicidios dolosos y asesinatos consumados	0	0	0,0
2. Homicidios dolosos y asesinatos en grado tentativa	0	0	0,0
3. Delitos graves y menos graves de lesiones y riña tumultuaria	5	7	40,0
4. Secuestro	0	0	0,0
5. Delitos contra la libertad sexual	9	4	-55,6
5.1.-Agresión sexual con penetración	1	0	-100,0
5.2.-Resto de delitos contra la libertad sexual	8	4	-50,0
6. Robos con violencia e intimidación	1	3	200,0
7. Robos con fuerza en domicilios, establecimientos y otras instalaciones	18	14	-22,2
7.1.-Robos con fuerza en domicilios	17	6	-64,7
8. Hurtos	54	69	27,8
9. Sustracciones de vehículos	2	1	-50,0
10. Tráfico de drogas	2	1	-50,0
11. Resto de criminalidad CONVENCIONAL	159	262	64,8
<b>II. CIBERCRIMINALIDAD (infracciones penales cometidas en/por medio ciber)</b>	<b>33</b>	<b>32</b>	<b>-3,0</b>
12.-Estafas informáticas	23	20	-13,0
13.-Otros ciberdelitos	10	12	20,0
<b>III. TOTAL CRIMINALIDAD</b>	<b>283</b>	<b>393</b>	<b>38,9</b>

## INFRACCIONES PENALES REGISTRADAS EN CCAAs, PROVINCIAS, ISLAS, CAPITALS Y LOCALIDADES CON POBLACIÓN SUPERIOR A 20.000 HABITANTES

(Datos de Policía Nacional, Guardia Civil, Ertzaintza, Mossos d'Esquadra, Policía Foral de Navarra y cuerpos de Policía Local que facilitan datos al Sistema Estadístico de Criminalidad)

Datos pendientes de consolidar

Municipio de Quart de Poblet

Acumulado enero a junio

TIPOLOGÍA PENAL	2022	2023	Var.% 23/22
<b>I. CRIMINALIDAD CONVENCIONAL</b>	<b>449</b>	<b>513</b>	<b>14,3</b>
1. Homicidios dolosos y asesinatos consumados	0	0	0,0
2. Homicidios dolosos y asesinatos en grado tentativa	0	1	100,0
3. Delitos graves y menos graves de lesiones y riña tumultuaria	3	4	33,3
4. Secuestro	0	0	0,0
5. Delitos contra la libertad sexual	2	1	-50,0
5.1.-Agresión sexual con penetración	0	1	100,0
5.2.-Resto de delitos contra la libertad sexual	2	0	-100,0
6. Robos con violencia e intimidación	8	13	62,5
7. Robos con fuerza en domicilios, establecimientos y otras instalaciones	31	29	-6,5
7.1.-Robos con fuerza en domicilios	15	20	33,3
8. Hurtos	106	149	40,6
9. Sustracciones de vehículos	13	15	15,4
10. Tráfico de drogas	1	1	0,0
11. Resto de criminalidad CONVENCIONAL	285	300	5,3
<b>II. CIBERCRIMINALIDAD (infracciones penales cometidas en/por medio ciber)</b>	<b>86</b>	<b>118</b>	<b>37,2</b>
12.-Estafas informáticas	75	106	41,3
13.-Otros ciberdelitos	11	12	9,1
<b>III. TOTAL CRIMINALIDAD</b>	<b>535</b>	<b>631</b>	<b>17,9</b>

## INFRACCIONES PENALES REGISTRADAS EN CCAAs, PROVINCIAS, ISLAS, CAPITALS Y LOCALIDADES CON POBLACIÓN SUPERIOR A 20.000 HABITANTES

(Datos de Policía Nacional, Guardia Civil, Ertzaintza, Mossos d'Esquadra, Policía Foral de Navarra y cuerpos de Policía Local que facilitan datos al Sistema Estadístico de Criminalidad)

Datos pendientes de consolidar

Municipio de Requena

Acumulado enero a junio

TIPOLOGÍA PENAL	2022	2023	Var.% 23/22
<b>I. CRIMINALIDAD CONVENCIONAL</b>	<b>389</b>	<b>437</b>	<b>12,3</b>
1. Homicidios dolosos y asesinatos consumados	0	0	0,0
2. Homicidios dolosos y asesinatos en grado tentativa	0	0	0,0
3. Delitos graves y menos graves de lesiones y riña tumultuaria	4	14	250,0
4. Secuestro	0	0	0,0
5. Delitos contra la libertad sexual	5	1	-80,0
5.1.-Agresión sexual con penetración	1	1	0,0
5.2.-Resto de delitos contra la libertad sexual	4	0	-100,0
6. Robos con violencia e intimidación	5	8	60,0
7. Robos con fuerza en domicilios, establecimientos y otras instalaciones	30	25	-16,7
7.1.-Robos con fuerza en domicilios	22	16	-27,3
8. Hurtos	65	70	7,7
9. Sustracciones de vehículos	0	1	100,0
10. Tráfico de drogas	0	7	100,0
11. Resto de criminalidad CONVENCIONAL	280	311	11,1
<b>II. CIBERCRIMINALIDAD (infracciones penales cometidas en/por medio ciber)</b>	<b>61</b>	<b>89</b>	<b>45,9</b>
12.-Estafas informáticas	52	73	40,4
13.-Otros ciberdelitos	9	16	77,8
<b>III. TOTAL CRIMINALIDAD</b>	<b>450</b>	<b>526</b>	<b>16,9</b>

## INFRACCIONES PENALES REGISTRADAS EN CCAAs, PROVINCIAS, ISLAS, CAPITALES Y LOCALIDADES CON POBLACIÓN SUPERIOR A 20.000 HABITANTES

(Datos de Policía Nacional, Guardia Civil, Ertzaintza, Mossos d'Esquadra, Policía Foral de Navarra y cuerpos de Policía Local que facilitan datos al Sistema Estadístico de Criminalidad)

Datos pendientes de consolidar

Municipio de Riba-roja de Túria

Acumulado enero a junio

TIPOLOGÍA PENAL	2022	2023	Var.% 23/22
<b>I. CRIMINALIDAD CONVENCIONAL</b>	<b>614</b>	<b>554</b>	<b>-9,8</b>
1. Homicidios dolosos y asesinatos consumados	0	0	0,0
2. Homicidios dolosos y asesinatos en grado tentativa	0	0	0,0
3. Delitos graves y menos graves de lesiones y riña tumultuaria	7	10	42,9
4. Secuestro	0	0	0,0
5. Delitos contra la libertad sexual	4	3	-25,0
5.1.-Agresión sexual con penetración	1	0	-100,0
5.2.-Resto de delitos contra la libertad sexual	3	3	0,0
6. Robos con violencia e intimidación	6	6	0,0
7. Robos con fuerza en domicilios, establecimientos y otras instalaciones	48	47	-2,1
7.1.-Robos con fuerza en domicilios	32	42	31,3
8. Hurtos	156	148	-5,1
9. Sustracciones de vehículos	4	5	25,0
10. Tráfico de drogas	10	4	-60,0
11. Resto de criminalidad CONVENCIONAL	379	331	-12,7
<b>II. CIBERCRIMINALIDAD (infracciones penales cometidas en/por medio ciber)</b>	<b>86</b>	<b>91</b>	<b>5,8</b>
12.-Estafas informáticas	70	78	11,4
13.-Otros ciberdelitos	16	13	-18,8
<b>III. TOTAL CRIMINALIDAD</b>	<b>700</b>	<b>645</b>	<b>-7,9</b>



## INFRACCIONES PENALES REGISTRADAS EN CCAAs, PROVINCIAS, ISLAS, CAPITALS Y LOCALIDADES CON POBLACIÓN SUPERIOR A 20.000 HABITANTES

(Datos de Policía Nacional, Guardia Civil, Ertzaintza, Mossos d'Esquadra, Policía Foral de Navarra y cuerpos de Policía Local que facilitan datos al Sistema Estadístico de Criminalidad)

Datos pendientes de consolidar

Municipio de Sagunto/Sagunt

Acumulado enero a junio

TIPOLOGÍA PENAL	2022	2023	Var.% 23/22
<b>I. CRIMINALIDAD CONVENCIONAL</b>	<b>1.495</b>	<b>1.500</b>	<b>0,3</b>
1. Homicidios dolosos y asesinatos consumados	0	0	0,0
2. Homicidios dolosos y asesinatos en grado tentativa	1	2	100,0
3. Delitos graves y menos graves de lesiones y riña tumultuaria	18	23	27,8
4. Secuestro	1	0	-100,0
5. Delitos contra la libertad sexual	14	14	0,0
5.1.-Agresión sexual con penetración	3	1	-66,7
5.2.-Resto de delitos contra la libertad sexual	11	13	18,2
6. Robos con violencia e intimidación	26	24	-7,7
7. Robos con fuerza en domicilios, establecimientos y otras instalaciones	95	117	23,2
7.1.-Robos con fuerza en domicilios	74	102	37,8
8. Hurtos	401	419	4,5
9. Sustracciones de vehículos	22	23	4,5
10. Tráfico de drogas	9	9	0,0
11. Resto de criminalidad CONVENCIONAL	908	869	-4,3
<b>II. CIBERCRIMINALIDAD (infracciones penales cometidas en/por medio ciber)</b>	<b>142</b>	<b>150</b>	<b>5,6</b>
12.-Estafas informáticas	98	131	33,7
13.-Otros ciberdelitos	44	19	-56,8
<b>III. TOTAL CRIMINALIDAD</b>	<b>1.637</b>	<b>1.650</b>	<b>0,8</b>

## INFRACCIONES PENALES REGISTRADAS EN CCAAs, PROVINCIAS, ISLAS, CAPITALES Y LOCALIDADES CON POBLACIÓN SUPERIOR A 20.000 HABITANTES

(Datos de Policía Nacional, Guardia Civil, Ertzaintza, Mossos d'Esquadra, Policía Foral de Navarra y cuerpos de Policía Local que facilitan datos al Sistema Estadístico de Criminalidad)

Datos pendientes de consolidar

Municipio de Sueca

Acumulado enero a junio

TIPOLOGÍA PENAL	2022	2023	Var.% 23/22
<b>I. CRIMINALIDAD CONVENCIONAL</b>	<b>654</b>	<b>706</b>	<b>8,0</b>
1. Homicidios dolosos y asesinatos consumados	1	0	-100,0
2. Homicidios dolosos y asesinatos en grado tentativa	1	0	-100,0
3. Delitos graves y menos graves de lesiones y riña tumultuaria	12	25	108,3
4. Secuestro	0	0	0,0
5. Delitos contra la libertad sexual	8	4	-50,0
5.1.-Agresión sexual con penetración	2	0	-100,0
5.2.-Resto de delitos contra la libertad sexual	6	4	-33,3
6. Robos con violencia e intimidación	4	12	200,0
7. Robos con fuerza en domicilios, establecimientos y otras instalaciones	45	39	-13,3
7.1.-Robos con fuerza en domicilios	40	37	-7,5
8. Hurtos	130	169	30,0
9. Sustracciones de vehículos	3	1	-66,7
10. Tráfico de drogas	4	4	0,0
11. Resto de criminalidad CONVENCIONAL	446	452	1,3
<b>II. CIBERCRIMINALIDAD (infracciones penales cometidas en/por medio ciber)</b>	<b>96</b>	<b>112</b>	<b>16,7</b>
12.-Estafas informáticas	78	93	19,2
13.-Otros ciberdelitos	18	19	5,6
<b>III. TOTAL CRIMINALIDAD</b>	<b>750</b>	<b>818</b>	<b>9,1</b>

## INFRACCIONES PENALES REGISTRADAS EN CCAAs, PROVINCIAS, ISLAS, CAPITALS Y LOCALIDADES CON POBLACIÓN SUPERIOR A 20.000 HABITANTES

(Datos de Policía Nacional, Guardia Civil, Ertzaintza, Mossos d'Esquadra, Policía Foral de Navarra y cuerpos de Policía Local que facilitan datos al Sistema Estadístico de Criminalidad)

Datos pendientes de consolidar

Municipio de Torrent

Acumulado enero a junio

TIPOLOGÍA PENAL	2022	2023	Var.% 23/22
<b>I. CRIMINALIDAD CONVENCIONAL</b>	<b>1.603</b>	<b>1.528</b>	<b>-4,7</b>
1. Homicidios dolosos y asesinatos consumados	1	0	-100,0
2. Homicidios dolosos y asesinatos en grado tentativa	0	2	100,0
3. Delitos graves y menos graves de lesiones y riña tumultuaria	21	15	-28,6
4. Secuestro	0	1	100,0
5. Delitos contra la libertad sexual	19	5	-73,7
5.1.-Agresión sexual con penetración	4	3	-25,0
5.2.-Resto de delitos contra la libertad sexual	15	2	-86,7
6. Robos con violencia e intimidación	33	34	3,0
7. Robos con fuerza en domicilios, establecimientos y otras instalaciones	156	105	-32,7
7.1.-Robos con fuerza en domicilios	108	79	-26,9
8. Hurtos	444	423	-4,7
9. Sustracciones de vehículos	23	26	13,0
10. Tráfico de drogas	19	20	5,3
11. Resto de criminalidad CONVENCIONAL	887	897	1,1
<b>II. CIBERCRIMINALIDAD (infracciones penales cometidas en/por medio ciber)</b>	<b>246</b>	<b>373</b>	<b>51,6</b>
12.-Estafas informáticas	196	302	54,1
13.-Otros ciberdelitos	50	71	42,0
<b>III. TOTAL CRIMINALIDAD</b>	<b>1.849</b>	<b>1.901</b>	<b>2,8</b>

## INFRACCIONES PENALES REGISTRADAS EN CCAAs, PROVINCIAS, ISLAS, CAPITALS Y LOCALIDADES CON POBLACIÓN SUPERIOR A 20.000 HABITANTES

(Datos de Policía Nacional, Guardia Civil, Ertzaintza, Mossos d'Esquadra, Policía Foral de Navarra y cuerpos de Policía Local que facilitan datos al Sistema Estadístico de Criminalidad)

Datos pendientes de consolidar

Municipio de Valencia

Acumulado enero a junio

TIPOLOGÍA PENAL	2022	2023	Var.% 23/22
<b>I. CRIMINALIDAD CONVENCIONAL</b>	<b>27.284</b>	<b>28.277</b>	<b>3,6</b>
1. Homicidios dolosos y asesinatos consumados	2	3	50,0
2. Homicidios dolosos y asesinatos en grado tentativa	12	14	16,7
3. Delitos graves y menos graves de lesiones y riña tumultuaria	304	305	0,3
4. Secuestro	1	3	200,0
5. Delitos contra la libertad sexual	210	222	5,7
5.1.-Agresión sexual con penetración	44	45	2,3
5.2.-Resto de delitos contra la libertad sexual	166	177	6,6
6. Robos con violencia e intimidación	1.238	1.219	-1,5
7. Robos con fuerza en domicilios, establecimientos y otras instalaciones	1.210	1.275	5,4
7.1.-Robos con fuerza en domicilios	892	758	-15,0
8. Hurtos	11.731	12.652	7,9
9. Sustracciones de vehículos	421	288	-31,6
10. Tráfico de drogas	154	299	94,2
11. Resto de criminalidad CONVENCIONAL	12.001	11.997	0,0
<b>II. CIBERCRIMINALIDAD (infracciones penales cometidas en/por medio ciber)</b>	<b>3.302</b>	<b>4.165</b>	<b>26,1</b>
12.-Estafas informáticas	2.844	3.738	31,4
13.-Otros ciberdelitos	458	427	-6,8
<b>III. TOTAL CRIMINALIDAD</b>	<b>30.586</b>	<b>32.442</b>	<b>6,1</b>

## INFRACCIONES PENALES REGISTRADAS EN CCAAs, PROVINCIAS, ISLAS, CAPITALS Y LOCALIDADES CON POBLACIÓN SUPERIOR A 20.000 HABITANTES

(Datos de Policía Nacional, Guardia Civil, Ertzaintza, Mossos d'Esquadra, Policía Foral de Navarra y cuerpos de Policía Local que facilitan datos al Sistema Estadístico de Criminalidad)

Datos pendientes de consolidar

Municipio de Xàtiva

Acumulado enero a junio

TIPOLOGÍA PENAL	2022	2023	Var.% 23/22
<b>I. CRIMINALIDAD CONVENCIONAL</b>	<b>482</b>	<b>532</b>	<b>10,4</b>
1. Homicidios dolosos y asesinatos consumados	0	0	0,0
2. Homicidios dolosos y asesinatos en grado tentativa	0	0	0,0
3. Delitos graves y menos graves de lesiones y riña tumultuaria	7	11	57,1
4. Secuestro	0	0	0,0
5. Delitos contra la libertad sexual	6	2	-66,7
5.1.-Agresión sexual con penetración	2	0	-100,0
5.2.-Resto de delitos contra la libertad sexual	4	2	-50,0
6. Robos con violencia e intimidación	5	4	-20,0
7. Robos con fuerza en domicilios, establecimientos y otras instalaciones	42	44	4,8
7.1.-Robos con fuerza en domicilios	23	31	34,8
8. Hurtos	157	173	10,2
9. Sustracciones de vehículos	7	4	-42,9
10. Tráfico de drogas	0	4	100,0
11. Resto de criminalidad CONVENCIONAL	258	290	12,4
<b>II. CIBERCRIMINALIDAD (infracciones penales cometidas en/por medio ciber)</b>	<b>75</b>	<b>99</b>	<b>32,0</b>
12.-Estafas informáticas	59	86	45,8
13.-Otros ciberdelitos	16	13	-18,8
<b>III. TOTAL CRIMINALIDAD</b>	<b>557</b>	<b>631</b>	<b>13,3</b>

## INFRACCIONES PENALES REGISTRADAS EN CCAAs, PROVINCIAS, ISLAS, CAPITALES Y LOCALIDADES CON POBLACIÓN SUPERIOR A 20.000 HABITANTES

(Datos de Policía Nacional, Guardia Civil, Ertzaintza, Mossos d'Esquadra, Policía Foral de Navarra y cuerpos de Policía Local que facilitan datos al Sistema Estadístico de Criminalidad)

Datos pendientes de consolidar

Municipio de Xirivella

Acumulado enero a junio

TIPOLOGÍA PENAL	2022	2023	Var.% 23/22
<b>I. CRIMINALIDAD CONVENCIONAL</b>	<b>447</b>	<b>518</b>	<b>15,9</b>
1. Homicidios dolosos y asesinatos consumados	0	0	0,0
2. Homicidios dolosos y asesinatos en grado tentativa	1	0	-100,0
3. Delitos graves y menos graves de lesiones y riña tumultuaria	4	5	25,0
4. Secuestro	0	0	0,0
5. Delitos contra la libertad sexual	4	5	25,0
5.1.-Agresión sexual con penetración	0	1	100,0
5.2.-Resto de delitos contra la libertad sexual	4	4	0,0
6. Robos con violencia e intimidación	10	10	0,0
7. Robos con fuerza en domicilios, establecimientos y otras instalaciones	23	25	8,7
7.1.-Robos con fuerza en domicilios	19	16	-15,8
8. Hurtos	122	150	23,0
9. Sustracciones de vehículos	5	5	0,0
10. Tráfico de drogas	3	0	-100,0
11. Resto de criminalidad CONVENCIONAL	275	318	15,6
<b>II. CIBERCRIMINALIDAD (infracciones penales cometidas en/por medio ciber)</b>	<b>71</b>	<b>117</b>	<b>64,8</b>
12.-Estafas informáticas	59	110	86,4
13.-Otros ciberdelitos	12	7	-41,7
<b>III. TOTAL CRIMINALIDAD</b>	<b>518</b>	<b>635</b>	<b>22,6</b>

## INFRACCIONES PENALES REGISTRADAS EN CCAAs, PROVINCIAS, ISLAS, CAPITALES Y LOCALIDADES CON POBLACIÓN SUPERIOR A 20.000 HABITANTES

(Datos de Policía Nacional, Guardia Civil, Ertzaintza, Mossos d'Esquadra, Policía Foral de Navarra y cuerpos de Policía Local que facilitan datos al Sistema Estadístico de Criminalidad)

Datos pendientes de consolidar

EXTREMADURA

Acumulado enero a junio

TIPOLOGÍA PENAL	2022	2023	Var.% 23/22
<b>I. CRIMINALIDAD CONVENCIONAL</b>	<b>12.269</b>	<b>12.967</b>	<b>5,7</b>
1. Homicidios dolosos y asesinatos consumados	0	0	0,0
2. Homicidios dolosos y asesinatos en grado tentativa	4	7	75,0
3. Delitos graves y menos graves de lesiones y riña tumultuaria	178	205	15,2
4. Secuestro	0	0	0,0
5. Delitos contra la libertad sexual	118	121	2,5
5.1.-Agresión sexual con penetración	18	20	11,1
5.2.-Resto de delitos contra la libertad sexual	100	101	1,0
6. Robos con violencia e intimidación	153	162	5,9
7. Robos con fuerza en domicilios, establecimientos y otras instalaciones	913	908	-0,5
7.1.-Robos con fuerza en domicilios	572	606	5,9
8. Hurtos	3.244	3.417	5,3
9. Sustracciones de vehículos	72	86	19,4
10. Tráfico de drogas	128	168	31,3
11. Resto de criminalidad CONVENCIONAL	7.459	7.893	5,8
<b>II. CIBERCRIMINALIDAD (infracciones penales cometidas en/por medio ciber)</b>	<b>3.382</b>	<b>4.129</b>	<b>22,1</b>
12.-Estafas informáticas	2.880	3.458	20,1
13.-Otros ciberdelitos	502	671	33,7
<b>III. TOTAL CRIMINALIDAD</b>	<b>15.651</b>	<b>17.096</b>	<b>9,2</b>

## INFRACCIONES PENALES REGISTRADAS EN CCAAs, PROVINCIAS, ISLAS, CAPITALS Y LOCALIDADES CON POBLACIÓN SUPERIOR A 20.000 HABITANTES

(Datos de Policía Nacional, Guardia Civil, Ertzaintza, Mossos d'Esquadra, Policía Foral de Navarra y cuerpos de Policía Local que facilitan datos al Sistema Estadístico de Criminalidad)

Datos pendientes de consolidar

Provincia de BADAJOZ

Acumulado enero a junio

TIPOLOGÍA PENAL	2022	2023	Var.% 23/22
<b>I. CRIMINALIDAD CONVENCIONAL</b>	<b>8.313</b>	<b>8.797</b>	<b>5,8</b>
1. Homicidios dolosos y asesinatos consumados	0	0	0,0
2. Homicidios dolosos y asesinatos en grado tentativa	3	4	33,3
3. Delitos graves y menos graves de lesiones y riña tumultuaria	120	139	15,8
4. Secuestro	0	0	0,0
5. Delitos contra la libertad sexual	83	79	-4,8
5.1.-Agresión sexual con penetración	12	12	0,0
5.2.-Resto de delitos contra la libertad sexual	71	67	-5,6
6. Robos con violencia e intimidación	115	130	13,0
7. Robos con fuerza en domicilios, establecimientos y otras instalaciones	677	669	-1,2
7.1.-Robos con fuerza en domicilios	412	467	13,3
8. Hurtos	2.341	2.433	3,9
9. Sustracciones de vehículos	53	74	39,6
10. Tráfico de drogas	96	125	30,2
11. Resto de criminalidad CONVENCIONAL	4.825	5.144	6,6
<b>II. CIBERCRIMINALIDAD (infracciones penales cometidas en/por medio ciber)</b>	<b>2.361</b>	<b>2.598</b>	<b>10,0</b>
12.-Estafas informáticas	2.009	2.174	8,2
13.-Otros ciberdelitos	352	424	20,5
<b>III. TOTAL CRIMINALIDAD</b>	<b>10.674</b>	<b>11.395</b>	<b>6,8</b>



## INFRACCIONES PENALES REGISTRADAS EN CCAAs, PROVINCIAS, ISLAS, CAPITALS Y LOCALIDADES CON POBLACIÓN SUPERIOR A 20.000 HABITANTES

(Datos de Policía Nacional, Guardia Civil, Ertzaintza, Mossos d'Esquadra, Policía Foral de Navarra y cuerpos de Policía Local que facilitan datos al Sistema Estadístico de Criminalidad)

Datos pendientes de consolidar

Municipio de Almendralejo

Acumulado enero a junio

TIPOLOGÍA PENAL	2022	2023	Var.% 23/22
<b>I. CRIMINALIDAD CONVENCIONAL</b>	<b>484</b>	<b>586</b>	<b>21,1</b>
1. Homicidios dolosos y asesinatos consumados	0	0	0,0
2. Homicidios dolosos y asesinatos en grado tentativa	0	0	0,0
3. Delitos graves y menos graves de lesiones y riña tumultuaria	9	6	-33,3
4. Secuestro	0	0	0,0
5. Delitos contra la libertad sexual	8	4	-50,0
5.1.-Agresión sexual con penetración	3	0	-100,0
5.2.-Resto de delitos contra la libertad sexual	5	4	-20,0
6. Robos con violencia e intimidación	5	4	-20,0
7. Robos con fuerza en domicilios, establecimientos y otras instalaciones	17	49	188,2
7.1.-Robos con fuerza en domicilios	9	28	211,1
8. Hurtos	125	136	8,8
9. Sustracciones de vehículos	10	14	40,0
10. Tráfico de drogas	5	31	520,0
11. Resto de criminalidad CONVENCIONAL	305	342	12,1
<b>II. CIBERCRIMINALIDAD (infracciones penales cometidas en/por medio ciber)</b>	<b>165</b>	<b>161</b>	<b>-2,4</b>
12.-Estafas informáticas	145	143	-1,4
13.-Otros ciberdelitos	20	18	-10,0
<b>III. TOTAL CRIMINALIDAD</b>	<b>649</b>	<b>747</b>	<b>15,1</b>

## INFRACCIONES PENALES REGISTRADAS EN CCAAs, PROVINCIAS, ISLAS, CAPITALS Y LOCALIDADES CON POBLACIÓN SUPERIOR A 20.000 HABITANTES

(Datos de Policía Nacional, Guardia Civil, Ertzaintza, Mossos d'Esquadra, Policía Foral de Navarra y cuerpos de Policía Local que facilitan datos al Sistema Estadístico de Criminalidad)

Datos pendientes de consolidar

Municipio de Badajoz

Acumulado enero a junio

TIPOLOGÍA PENAL	2022	2023	Var.% 23/22
<b>I. CRIMINALIDAD CONVENCIONAL</b>	<b>3.108</b>	<b>3.234</b>	<b>4,1</b>
1. Homicidios dolosos y asesinatos consumados	0	0	0,0
2. Homicidios dolosos y asesinatos en grado tentativa	0	1	100,0
3. Delitos graves y menos graves de lesiones y riña tumultuaria	23	48	108,7
4. Secuestro	0	0	0,0
5. Delitos contra la libertad sexual	31	34	9,7
5.1.-Agresión sexual con penetración	6	5	-16,7
5.2.-Resto de delitos contra la libertad sexual	25	29	16,0
6. Robos con violencia e intimidación	64	90	40,6
7. Robos con fuerza en domicilios, establecimientos y otras instalaciones	293	186	-36,5
7.1.-Robos con fuerza en domicilios	153	123	-19,6
8. Hurtos	1.029	1.087	5,6
9. Sustracciones de vehículos	26	31	19,2
10. Tráfico de drogas	38	36	-5,3
11. Resto de criminalidad CONVENCIONAL	1.604	1.721	7,3
<b>II. CIBERCRIMINALIDAD (infracciones penales cometidas en/por medio ciber)</b>	<b>793</b>	<b>830</b>	<b>4,7</b>
12.-Estafas informáticas	655	701	7,0
13.-Otros ciberdelitos	138	129	-6,5
<b>III. TOTAL CRIMINALIDAD</b>	<b>3.901</b>	<b>4.064</b>	<b>4,2</b>

## INFRACCIONES PENALES REGISTRADAS EN CCAAs, PROVINCIAS, ISLAS, CAPITALS Y LOCALIDADES CON POBLACIÓN SUPERIOR A 20.000 HABITANTES

(Datos de Policía Nacional, Guardia Civil, Ertzaintza, Mossos d'Esquadra, Policía Foral de Navarra y cuerpos de Policía Local que facilitan datos al Sistema Estadístico de Criminalidad)

Datos pendientes de consolidar

Municipio de Don Benito

Acumulado enero a junio

TIPOLOGÍA PENAL	2022	2023	Var.% 23/22
<b>I. CRIMINALIDAD CONVENCIONAL</b>	<b>492</b>	<b>515</b>	<b>4,7</b>
1. Homicidios dolosos y asesinatos consumados	0	0	0,0
2. Homicidios dolosos y asesinatos en grado tentativa	2	0	-100,0
3. Delitos graves y menos graves de lesiones y riña tumultuaria	6	8	33,3
4. Secuestro	0	0	0,0
5. Delitos contra la libertad sexual	5	2	-60,0
5.1.-Agresión sexual con penetración	0	1	100,0
5.2.-Resto de delitos contra la libertad sexual	5	1	-80,0
6. Robos con violencia e intimidación	8	10	25,0
7. Robos con fuerza en domicilios, establecimientos y otras instalaciones	42	45	7,1
7.1.-Robos con fuerza en domicilios	26	35	34,6
8. Hurtos	124	137	10,5
9. Sustracciones de vehículos	1	5	400,0
10. Tráfico de drogas	2	4	100,0
11. Resto de criminalidad CONVENCIONAL	302	304	0,7
<b>II. CIBERCRIMINALIDAD (infracciones penales cometidas en/por medio ciber)</b>	<b>160</b>	<b>153</b>	<b>-4,4</b>
12.-Estafas informáticas	138	133	-3,6
13.-Otros ciberdelitos	22	20	-9,1
<b>III. TOTAL CRIMINALIDAD</b>	<b>652</b>	<b>668</b>	<b>2,5</b>

## INFRACCIONES PENALES REGISTRADAS EN CCAAs, PROVINCIAS, ISLAS, CAPITALES Y LOCALIDADES CON POBLACIÓN SUPERIOR A 20.000 HABITANTES

(Datos de Policía Nacional, Guardia Civil, Ertzaintza, Mossos d'Esquadra, Policía Foral de Navarra y cuerpos de Policía Local que facilitan datos al Sistema Estadístico de Criminalidad)

Datos pendientes de consolidar

Municipio de Mérida

Acumulado enero a junio

TIPOLOGÍA PENAL	2022	2023	Var.% 23/22
<b>I. CRIMINALIDAD CONVENCIONAL</b>	<b>1.012</b>	<b>1.024</b>	<b>1,2</b>
1. Homicidios dolosos y asesinatos consumados	0	0	0,0
2. Homicidios dolosos y asesinatos en grado tentativa	0	0	0,0
3. Delitos graves y menos graves de lesiones y riña tumultuaria	7	7	0,0
4. Secuestro	0	0	0,0
5. Delitos contra la libertad sexual	7	6	-14,3
5.1.-Agresión sexual con penetración	0	1	100,0
5.2.-Resto de delitos contra la libertad sexual	7	5	-28,6
6. Robos con violencia e intimidación	16	11	-31,3
7. Robos con fuerza en domicilios, establecimientos y otras instalaciones	38	41	7,9
7.1.-Robos con fuerza en domicilios	22	30	36,4
8. Hurtos	342	275	-19,6
9. Sustracciones de vehículos	6	10	66,7
10. Tráfico de drogas	20	15	-25,0
11. Resto de criminalidad CONVENCIONAL	576	659	14,4
<b>II. CIBERCRIMINALIDAD (infracciones penales cometidas en/por medio ciber)</b>	<b>280</b>	<b>330</b>	<b>17,9</b>
12.-Estafas informáticas	245	273	11,4
13.-Otros ciberdelitos	35	57	62,9
<b>III. TOTAL CRIMINALIDAD</b>	<b>1.292</b>	<b>1.354</b>	<b>4,8</b>

## INFRACCIONES PENALES REGISTRADAS EN CCAAs, PROVINCIAS, ISLAS, CAPITALES Y LOCALIDADES CON POBLACIÓN SUPERIOR A 20.000 HABITANTES

(Datos de Policía Nacional, Guardia Civil, Ertzaintza, Mossos d'Esquadra, Policía Foral de Navarra y cuerpos de Policía Local que facilitan datos al Sistema Estadístico de Criminalidad)

Datos pendientes de consolidar

Municipio de Villanueva de la Serena

Acumulado enero a junio

TIPOLOGÍA PENAL	2022	2023	Var.% 23/22
<b>I. CRIMINALIDAD CONVENCIONAL</b>	<b>295</b>	<b>360</b>	<b>22,0</b>
1. Homicidios dolosos y asesinatos consumados	0	0	0,0
2. Homicidios dolosos y asesinatos en grado tentativa	0	0	0,0
3. Delitos graves y menos graves de lesiones y riña tumultuaria	3	4	33,3
4. Secuestro	0	0	0,0
5. Delitos contra la libertad sexual	4	3	-25,0
5.1.-Agresión sexual con penetración	0	0	0,0
5.2.-Resto de delitos contra la libertad sexual	4	3	-25,0
6. Robos con violencia e intimidación	4	2	-50,0
7. Robos con fuerza en domicilios, establecimientos y otras instalaciones	19	33	73,7
7.1.-Robos con fuerza en domicilios	11	17	54,5
8. Hurtos	72	84	16,7
9. Sustracciones de vehículos	2	2	0,0
10. Tráfico de drogas	7	4	-42,9
11. Resto de criminalidad CONVENCIONAL	184	228	23,9
<b>II. CIBERCRIMINALIDAD (infracciones penales cometidas en/por medio ciber)</b>	<b>90</b>	<b>105</b>	<b>16,7</b>
12.-Estafas informáticas	79	88	11,4
13.-Otros ciberdelitos	11	17	54,5
<b>III. TOTAL CRIMINALIDAD</b>	<b>385</b>	<b>465</b>	<b>20,8</b>

## INFRACCIONES PENALES REGISTRADAS EN CCAAs, PROVINCIAS, ISLAS, CAPITALS Y LOCALIDADES CON POBLACIÓN SUPERIOR A 20.000 HABITANTES

(Datos de Policía Nacional, Guardia Civil, Ertzaintza, Mossos d'Esquadra, Policía Foral de Navarra y cuerpos de Policía Local que facilitan datos al Sistema Estadístico de Criminalidad)

Datos pendientes de consolidar

Provincia de CÁCERES

Acumulado enero a junio

TIPOLOGÍA PENAL	2022	2023	Var.% 23/22
<b>I. CRIMINALIDAD CONVENCIONAL</b>	<b>3.956</b>	<b>4.170</b>	<b>5,4</b>
1. Homicidios dolosos y asesinatos consumados	0	0	0,0
2. Homicidios dolosos y asesinatos en grado tentativa	1	3	200,0
3. Delitos graves y menos graves de lesiones y riña tumultuaria	58	66	13,8
4. Secuestro	0	0	0,0
5. Delitos contra la libertad sexual	35	42	20,0
5.1.-Agresión sexual con penetración	6	8	33,3
5.2.-Resto de delitos contra la libertad sexual	29	34	17,2
6. Robos con violencia e intimidación	38	32	-15,8
7. Robos con fuerza en domicilios, establecimientos y otras instalaciones	236	239	1,3
7.1.-Robos con fuerza en domicilios	160	139	-13,1
8. Hurtos	903	984	9,0
9. Sustracciones de vehículos	19	12	-36,8
10. Tráfico de drogas	32	43	34,4
11. Resto de criminalidad CONVENCIONAL	2.634	2.749	4,4
<b>II. CIBERCRIMINALIDAD (infracciones penales cometidas en/por medio ciber)</b>	<b>1.021</b>	<b>1.531</b>	<b>50,0</b>
12.-Estafas informáticas	871	1.284	47,4
13.-Otros ciberdelitos	150	247	64,7
<b>III. TOTAL CRIMINALIDAD</b>	<b>4.977</b>	<b>5.701</b>	<b>14,5</b>

## INFRACCIONES PENALES REGISTRADAS EN CCAAs, PROVINCIAS, ISLAS, CAPITALS Y LOCALIDADES CON POBLACIÓN SUPERIOR A 20.000 HABITANTES

(Datos de Policía Nacional, Guardia Civil, Ertzaintza, Mossos d'Esquadra, Policía Foral de Navarra y cuerpos de Policía Local que facilitan datos al Sistema Estadístico de Criminalidad)

Datos pendientes de consolidar

Municipio de Cáceres

Acumulado enero a junio

TIPOLOGÍA PENAL	2022	2023	Var.% 23/22
<b>I. CRIMINALIDAD CONVENCIONAL</b>	<b>1.121</b>	<b>1.269</b>	<b>13,2</b>
1. Homicidios dolosos y asesinatos consumados	0	0	0,0
2. Homicidios dolosos y asesinatos en grado tentativa	1	0	-100,0
3. Delitos graves y menos graves de lesiones y riña tumultuaria	14	13	-7,1
4. Secuestro	0	0	0,0
5. Delitos contra la libertad sexual	7	13	85,7
5.1.-Agresión sexual con penetración	1	2	100,0
5.2.-Resto de delitos contra la libertad sexual	6	11	83,3
6. Robos con violencia e intimidación	19	22	15,8
7. Robos con fuerza en domicilios, establecimientos y otras instalaciones	47	91	93,6
7.1.-Robos con fuerza en domicilios	27	44	63,0
8. Hurtos	354	423	19,5
9. Sustracciones de vehículos	4	6	50,0
10. Tráfico de drogas	9	18	100,0
11. Resto de criminalidad CONVENCIONAL	666	683	2,6
<b>II. CIBERCRIMINALIDAD (infracciones penales cometidas en/por medio ciber)</b>	<b>458</b>	<b>556</b>	<b>21,4</b>
12.-Estafas informáticas	418	439	5,0
13.-Otros ciberdelitos	40	117	192,5
<b>III. TOTAL CRIMINALIDAD</b>	<b>1.579</b>	<b>1.825</b>	<b>15,6</b>

## INFRACCIONES PENALES REGISTRADAS EN CCAAs, PROVINCIAS, ISLAS, CAPITALS Y LOCALIDADES CON POBLACIÓN SUPERIOR A 20.000 HABITANTES

(Datos de Policía Nacional, Guardia Civil, Ertzaintza, Mossos d'Esquadra, Policía Foral de Navarra y cuerpos de Policía Local que facilitan datos al Sistema Estadístico de Criminalidad)

Datos pendientes de consolidar

Municipio de Plasencia

Acumulado enero a junio

TIPOLOGÍA PENAL	2022	2023	Var.% 23/22
<b>I. CRIMINALIDAD CONVENCIONAL</b>	<b>582</b>	<b>579</b>	<b>-0,5</b>
1. Homicidios dolosos y asesinatos consumados	0	0	0,0
2. Homicidios dolosos y asesinatos en grado tentativa	0	0	0,0
3. Delitos graves y menos graves de lesiones y riña tumultuaria	7	11	57,1
4. Secuestro	0	0	0,0
5. Delitos contra la libertad sexual	4	3	-25,0
5.1.-Agresión sexual con penetración	0	0	0,0
5.2.-Resto de delitos contra la libertad sexual	4	3	-25,0
6. Robos con violencia e intimidación	11	6	-45,5
7. Robos con fuerza en domicilios, establecimientos y otras instalaciones	16	29	81,3
7.1.-Robos con fuerza en domicilios	7	18	157,1
8. Hurtos	176	172	-2,3
9. Sustracciones de vehículos	4	5	25,0
10. Tráfico de drogas	4	4	0,0
11. Resto de criminalidad CONVENCIONAL	360	349	-3,1
<b>II. CIBERCRIMINALIDAD (infracciones penales cometidas en/por medio ciber)</b>	<b>201</b>	<b>188</b>	<b>-6,5</b>
12.-Estafas informáticas	179	170	-5,0
13.-Otros ciberdelitos	22	18	-18,2
<b>III. TOTAL CRIMINALIDAD</b>	<b>783</b>	<b>767</b>	<b>-2,0</b>



## INFRACCIONES PENALES REGISTRADAS EN CCAAs, PROVINCIAS, ISLAS, CAPITALS Y LOCALIDADES CON POBLACIÓN SUPERIOR A 20.000 HABITANTES

(Datos de Policía Nacional, Guardia Civil, Ertzaintza, Mossos d'Esquadra, Policía Foral de Navarra y cuerpos de Policía Local que facilitan datos al Sistema Estadístico de Criminalidad)

Datos pendientes de consolidar

GALICIA

Acumulado enero a junio

TIPOLOGÍA PENAL	2022	2023	Var.% 23/22
<b>I. CRIMINALIDAD CONVENCIONAL</b>	<b>36.368</b>	<b>35.910</b>	<b>-1,3</b>
1. Homicidios dolosos y asesinatos consumados	3	9	200,0
2. Homicidios dolosos y asesinatos en grado tentativa	26	25	-3,8
3. Delitos graves y menos graves de lesiones y riña tumultuaria	595	532	-10,6
4. Secuestro	1	2	100,0
5. Delitos contra la libertad sexual	344	398	15,7
5.1.-Agresión sexual con penetración	89	89	0,0
5.2.-Resto de delitos contra la libertad sexual	255	309	21,2
6. Robos con violencia e intimidación	423	498	17,7
7. Robos con fuerza en domicilios, establecimientos y otras instalaciones	1.926	2.241	16,4
7.1.-Robos con fuerza en domicilios	1.230	1.290	4,9
8. Hurtos	9.129	9.841	7,8
9. Sustracciones de vehículos	272	287	5,5
10. Tráfico de drogas	231	265	14,7
11. Resto de criminalidad CONVENCIONAL	23.418	21.812	-6,9
<b>II. CIBERCRIMINALIDAD (infracciones penales cometidas en/por medio ciber)</b>	<b>12.949</b>	<b>10.068</b>	<b>-22,2</b>
12.-Estafas informáticas	11.727	8.556	-27,0
13.-Otros ciberdelitos	1.222	1.512	23,7
<b>III. TOTAL CRIMINALIDAD</b>	<b>49.317</b>	<b>45.978</b>	<b>-6,8</b>

## INFRACCIONES PENALES REGISTRADAS EN CCAAs, PROVINCIAS, ISLAS, CAPITALES Y LOCALIDADES CON POBLACIÓN SUPERIOR A 20.000 HABITANTES

(Datos de Policía Nacional, Guardia Civil, Ertzaintza, Mossos d'Esquadra, Policía Foral de Navarra y cuerpos de Policía Local que facilitan datos al Sistema Estadístico de Criminalidad)

Datos pendientes de consolidar

Provincia de CORUÑA (A)

Acumulado enero a junio

TIPOLOGÍA PENAL	2022	2023	Var.% 23/22
<b>I. CRIMINALIDAD CONVENCIONAL</b>	<b>17.189</b>	<b>16.322</b>	<b>-5,0</b>
1. Homicidios dolosos y asesinatos consumados	0	6	100,0
2. Homicidios dolosos y asesinatos en grado tentativa	14	11	-21,4
3. Delitos graves y menos graves de lesiones y riña tumultuaria	214	196	-8,4
4. Secuestro	1	1	0,0
5. Delitos contra la libertad sexual	139	160	15,1
5.1.-Agresión sexual con penetración	43	36	-16,3
5.2.-Resto de delitos contra la libertad sexual	96	124	29,2
6. Robos con violencia e intimidación	221	271	22,6
7. Robos con fuerza en domicilios, establecimientos y otras instalaciones	875	1.060	21,1
7.1.-Robos con fuerza en domicilios	595	609	2,4
8. Hurtos	4.599	4.681	1,8
9. Sustracciones de vehículos	87	85	-2,3
10. Tráfico de drogas	78	91	16,7
11. Resto de criminalidad CONVENCIONAL	10.961	9.760	-11,0
<b>II. CIBERCRIMINALIDAD (infracciones penales cometidas en/por medio ciber)</b>	<b>5.093</b>	<b>4.064</b>	<b>-20,2</b>
12.-Estafas informáticas	4.607	3.433	-25,5
13.-Otros ciberdelitos	486	631	29,8
<b>III. TOTAL CRIMINALIDAD</b>	<b>22.282</b>	<b>20.386</b>	<b>-8,5</b>

## INFRACCIONES PENALES REGISTRADAS EN CCAAs, PROVINCIAS, ISLAS, CAPITALS Y LOCALIDADES CON POBLACIÓN SUPERIOR A 20.000 HABITANTES

(Datos de Policía Nacional, Guardia Civil, Ertzaintza, Mossos d'Esquadra, Policía Foral de Navarra y cuerpos de Policía Local que facilitan datos al Sistema Estadístico de Criminalidad)

Datos pendientes de consolidar

Municipio de Ames

Acumulado enero a junio

TIPOLOGÍA PENAL	2022	2023	Var.% 23/22
<b>I. CRIMINALIDAD CONVENCIONAL</b>	<b>358</b>	<b>322</b>	<b>-10,1</b>
1. Homicidios dolosos y asesinatos consumados	0	0	0,0
2. Homicidios dolosos y asesinatos en grado tentativa	0	1	100,0
3. Delitos graves y menos graves de lesiones y riña tumultuaria	2	4	100,0
4. Secuestro	0	0	0,0
5. Delitos contra la libertad sexual	2	5	150,0
5.1.-Agresión sexual con penetración	1	2	100,0
5.2.-Resto de delitos contra la libertad sexual	1	3	200,0
6. Robos con violencia e intimidación	3	7	133,3
7. Robos con fuerza en domicilios, establecimientos y otras instalaciones	19	18	-5,3
7.1.-Robos con fuerza en domicilios	14	12	-14,3
8. Hurtos	47	59	25,5
9. Sustracciones de vehículos	3	2	-33,3
10. Tráfico de drogas	4	1	-75,0
11. Resto de criminalidad CONVENCIONAL	278	225	-19,1
<b>II. CIBERCRIMINALIDAD (infracciones penales cometidas en/por medio ciber)</b>	<b>183</b>	<b>161</b>	<b>-12,0</b>
12.-Estafas informáticas	163	141	-13,5
13.-Otros ciberdelitos	20	20	0,0
<b>III. TOTAL CRIMINALIDAD</b>	<b>541</b>	<b>483</b>	<b>-10,7</b>

## INFRACCIONES PENALES REGISTRADAS EN CCAAs, PROVINCIAS, ISLAS, CAPITALS Y LOCALIDADES CON POBLACIÓN SUPERIOR A 20.000 HABITANTES

(Datos de Policía Nacional, Guardia Civil, Ertzaintza, Mossos d'Esquadra, Policía Foral de Navarra y cuerpos de Policía Local que facilitan datos al Sistema Estadístico de Criminalidad)

Datos pendientes de consolidar

Municipio de Arteixo

Acumulado enero a junio

TIPOLOGÍA PENAL	2022	2023	Var.% 23/22
<b>I. CRIMINALIDAD CONVENCIONAL</b>	<b>541</b>	<b>507</b>	<b>-6,3</b>
1. Homicidios dolosos y asesinatos consumados	0	0	0,0
2. Homicidios dolosos y asesinatos en grado tentativa	0	0	0,0
3. Delitos graves y menos graves de lesiones y riña tumultuaria	2	6	200,0
4. Secuestro	0	0	0,0
5. Delitos contra la libertad sexual	2	8	300,0
5.1.-Agresión sexual con penetración	1	3	200,0
5.2.-Resto de delitos contra la libertad sexual	1	5	400,0
6. Robos con violencia e intimidación	4	4	0,0
7. Robos con fuerza en domicilios, establecimientos y otras instalaciones	20	28	40,0
7.1.-Robos con fuerza en domicilios	18	17	-5,6
8. Hurtos	78	103	32,1
9. Sustracciones de vehículos	1	8	700,0
10. Tráfico de drogas	2	1	-50,0
11. Resto de criminalidad CONVENCIONAL	432	349	-19,2
<b>II. CIBERCRIMINALIDAD (infracciones penales cometidas en/por medio ciber)</b>	<b>145</b>	<b>153</b>	<b>5,5</b>
12.-Estafas informáticas	127	122	-3,9
13.-Otros ciberdelitos	18	31	72,2
<b>III. TOTAL CRIMINALIDAD</b>	<b>686</b>	<b>660</b>	<b>-3,8</b>

## INFRACCIONES PENALES REGISTRADAS EN CCAAs, PROVINCIAS, ISLAS, CAPITALS Y LOCALIDADES CON POBLACIÓN SUPERIOR A 20.000 HABITANTES

(Datos de Policía Nacional, Guardia Civil, Ertzaintza, Mossos d'Esquadra, Policía Foral de Navarra y cuerpos de Policía Local que facilitan datos al Sistema Estadístico de Criminalidad)

Datos pendientes de consolidar

Municipio de Cambre

Acumulado enero a junio

TIPOLOGÍA PENAL	2022	2023	Var.% 23/22
<b>I. CRIMINALIDAD CONVENCIONAL</b>	<b>334</b>	<b>256</b>	<b>-23,4</b>
1. Homicidios dolosos y asesinatos consumados	0	0	0,0
2. Homicidios dolosos y asesinatos en grado tentativa	0	0	0,0
3. Delitos graves y menos graves de lesiones y riña tumultuaria	7	3	-57,1
4. Secuestro	0	0	0,0
5. Delitos contra la libertad sexual	2	2	0,0
5.1.-Agresión sexual con penetración	2	0	-100,0
5.2.-Resto de delitos contra la libertad sexual	0	2	100,0
6. Robos con violencia e intimidación	0	1	100,0
7. Robos con fuerza en domicilios, establecimientos y otras instalaciones	18	29	61,1
7.1.-Robos con fuerza en domicilios	11	21	90,9
8. Hurtos	50	38	-24,0
9. Sustracciones de vehículos	2	1	-50,0
10. Tráfico de drogas	0	2	100,0
11. Resto de criminalidad CONVENCIONAL	255	180	-29,4
<b>II. CIBERCRIMINALIDAD (infracciones penales cometidas en/por medio ciber)</b>	<b>72</b>	<b>96</b>	<b>33,3</b>
12.-Estafas informáticas	64	81	26,6
13.-Otros ciberdelitos	8	15	87,5
<b>III. TOTAL CRIMINALIDAD</b>	<b>406</b>	<b>352</b>	<b>-13,3</b>

## INFRACCIONES PENALES REGISTRADAS EN CCAAs, PROVINCIAS, ISLAS, CAPITALES Y LOCALIDADES CON POBLACIÓN SUPERIOR A 20.000 HABITANTES

(Datos de Policía Nacional, Guardia Civil, Ertzaintza, Mossos d'Esquadra, Policía Foral de Navarra y cuerpos de Policía Local que facilitan datos al Sistema Estadístico de Criminalidad)

Datos pendientes de consolidar

Municipio de Carballo

Acumulado enero a junio

TIPOLOGÍA PENAL	2022	2023	Var.% 23/22
<b>I. CRIMINALIDAD CONVENCIONAL</b>	<b>565</b>	<b>508</b>	<b>-10,1</b>
1. Homicidios dolosos y asesinatos consumados	0	0	0,0
2. Homicidios dolosos y asesinatos en grado tentativa	0	0	0,0
3. Delitos graves y menos graves de lesiones y riña tumultuaria	8	8	0,0
4. Secuestro	0	0	0,0
5. Delitos contra la libertad sexual	3	3	0,0
5.1.-Agresión sexual con penetración	1	1	0,0
5.2.-Resto de delitos contra la libertad sexual	2	2	0,0
6. Robos con violencia e intimidación	6	7	16,7
7. Robos con fuerza en domicilios, establecimientos y otras instalaciones	61	59	-3,3
7.1.-Robos con fuerza en domicilios	55	49	-10,9
8. Hurtos	84	111	32,1
9. Sustracciones de vehículos	1	5	400,0
10. Tráfico de drogas	1	3	200,0
11. Resto de criminalidad CONVENCIONAL	401	312	-22,2
<b>II. CIBERCRIMINALIDAD (infracciones penales cometidas en/por medio ciber)</b>	<b>99</b>	<b>122</b>	<b>23,2</b>
12.-Estafas informáticas	89	94	5,6
13.-Otros ciberdelitos	10	28	180,0
<b>III. TOTAL CRIMINALIDAD</b>	<b>664</b>	<b>630</b>	<b>-5,1</b>

## INFRACCIONES PENALES REGISTRADAS EN CCAAs, PROVINCIAS, ISLAS, CAPITALS Y LOCALIDADES CON POBLACIÓN SUPERIOR A 20.000 HABITANTES

(Datos de Policía Nacional, Guardia Civil, Ertzaintza, Mossos d'Esquadra, Policía Foral de Navarra y cuerpos de Policía Local que facilitan datos al Sistema Estadístico de Criminalidad)

Datos pendientes de consolidar

Municipio de Coruña (A)

Acumulado enero a junio

TIPOLOGÍA PENAL	2022	2023	Var.% 23/22
<b>I. CRIMINALIDAD CONVENCIONAL</b>	<b>5.221</b>	<b>4.977</b>	<b>-4,7</b>
1. Homicidios dolosos y asesinatos consumados	0	1	100,0
2. Homicidios dolosos y asesinatos en grado tentativa	10	3	-70,0
3. Delitos graves y menos graves de lesiones y riña tumultuaria	39	37	-5,1
4. Secuestro	1	0	-100,0
5. Delitos contra la libertad sexual	37	32	-13,5
5.1.-Agresión sexual con penetración	7	7	0,0
5.2.-Resto de delitos contra la libertad sexual	30	25	-16,7
6. Robos con violencia e intimidación	120	130	8,3
7. Robos con fuerza en domicilios, establecimientos y otras instalaciones	228	253	11,0
7.1.-Robos con fuerza en domicilios	128	96	-25,0
8. Hurtos	2.227	2.131	-4,3
9. Sustracciones de vehículos	23	22	-4,3
10. Tráfico de drogas	22	32	45,5
11. Resto de criminalidad CONVENCIONAL	2.514	2.336	-7,1
<b>II. CIBERCRIMINALIDAD (infracciones penales cometidas en/por medio ciber)</b>	<b>1.582</b>	<b>941</b>	<b>-40,5</b>
12.-Estafas informáticas	1.457	832	-42,9
13.-Otros ciberdelitos	125	109	-12,8
<b>III. TOTAL CRIMINALIDAD</b>	<b>6.803</b>	<b>5.918</b>	<b>-13,0</b>

## INFRACCIONES PENALES REGISTRADAS EN CCAAs, PROVINCIAS, ISLAS, CAPITALES Y LOCALIDADES CON POBLACIÓN SUPERIOR A 20.000 HABITANTES

(Datos de Policía Nacional, Guardia Civil, Ertzaintza, Mossos d'Esquadra, Policía Foral de Navarra y cuerpos de Policía Local que facilitan datos al Sistema Estadístico de Criminalidad)

Datos pendientes de consolidar

Municipio de Culleredo

Acumulado enero a junio

TIPOLOGÍA PENAL	2022	2023	Var.% 23/22
<b>I. CRIMINALIDAD CONVENCIONAL</b>	<b>443</b>	<b>475</b>	<b>7,2</b>
1. Homicidios dolosos y asesinatos consumados	0	1	100,0
2. Homicidios dolosos y asesinatos en grado tentativa	0	0	0,0
3. Delitos graves y menos graves de lesiones y riña tumultuaria	9	3	-66,7
4. Secuestro	0	0	0,0
5. Delitos contra la libertad sexual	1	4	300,0
5.1.-Agresión sexual con penetración	0	0	0,0
5.2.-Resto de delitos contra la libertad sexual	1	4	300,0
6. Robos con violencia e intimidación	1	3	200,0
7. Robos con fuerza en domicilios, establecimientos y otras instalaciones	23	16	-30,4
7.1.-Robos con fuerza en domicilios	11	9	-18,2
8. Hurtos	94	115	22,3
9. Sustracciones de vehículos	7	5	-28,6
10. Tráfico de drogas	1	0	-100,0
11. Resto de criminalidad CONVENCIONAL	307	328	6,8
<b>II. CIBERCRIMINALIDAD (infracciones penales cometidas en/por medio ciber)</b>	<b>184</b>	<b>185</b>	<b>0,5</b>
12.-Estafas informáticas	168	148	-11,9
13.-Otros ciberdelitos	16	37	131,3
<b>III. TOTAL CRIMINALIDAD</b>	<b>627</b>	<b>660</b>	<b>5,3</b>



## INFRACCIONES PENALES REGISTRADAS EN CCAAs, PROVINCIAS, ISLAS, CAPITALES Y LOCALIDADES CON POBLACIÓN SUPERIOR A 20.000 HABITANTES

(Datos de Policía Nacional, Guardia Civil, Ertzaintza, Mossos d'Esquadra, Policía Foral de Navarra y cuerpos de Policía Local que facilitan datos al Sistema Estadístico de Criminalidad)

Datos pendientes de consolidar

Municipio de Ferrol

Acumulado enero a junio

TIPOLOGÍA PENAL	2022	2023	Var.% 23/22
<b>I. CRIMINALIDAD CONVENCIONAL</b>	<b>1.225</b>	<b>1.232</b>	<b>0,6</b>
1. Homicidios dolosos y asesinatos consumados	0	0	0,0
2. Homicidios dolosos y asesinatos en grado tentativa	0	0	0,0
3. Delitos graves y menos graves de lesiones y riña tumultuaria	11	13	18,2
4. Secuestro	0	0	0,0
5. Delitos contra la libertad sexual	13	13	0,0
5.1.-Agresión sexual con penetración	8	6	-25,0
5.2.-Resto de delitos contra la libertad sexual	5	7	40,0
6. Robos con violencia e intimidación	23	38	65,2
7. Robos con fuerza en domicilios, establecimientos y otras instalaciones	63	62	-1,6
7.1.-Robos con fuerza en domicilios	43	48	11,6
8. Hurtos	359	308	-14,2
9. Sustracciones de vehículos	7	5	-28,6
10. Tráfico de drogas	10	8	-20,0
11. Resto de criminalidad CONVENCIONAL	739	785	6,2
<b>II. CIBERCRIMINALIDAD (infracciones penales cometidas en/por medio ciber)</b>	<b>347</b>	<b>254</b>	<b>-26,8</b>
12.-Estafas informáticas	309	206	-33,3
13.-Otros ciberdelitos	38	48	26,3
<b>III. TOTAL CRIMINALIDAD</b>	<b>1.572</b>	<b>1.486</b>	<b>-5,5</b>

## INFRACCIONES PENALES REGISTRADAS EN CCAAs, PROVINCIAS, ISLAS, CAPITALS Y LOCALIDADES CON POBLACIÓN SUPERIOR A 20.000 HABITANTES

(Datos de Policía Nacional, Guardia Civil, Ertzaintza, Mossos d'Esquadra, Policía Foral de Navarra y cuerpos de Policía Local que facilitan datos al Sistema Estadístico de Criminalidad)

Datos pendientes de consolidar

Municipio de Narón

Acumulado enero a junio

TIPOLOGÍA PENAL	2022	2023	Var.% 23/22
<b>I. CRIMINALIDAD CONVENCIONAL</b>	<b>501</b>	<b>500</b>	<b>-0,2</b>
1. Homicidios dolosos y asesinatos consumados	0	0	0,0
2. Homicidios dolosos y asesinatos en grado tentativa	0	0	0,0
3. Delitos graves y menos graves de lesiones y riña tumultuaria	1	6	500,0
4. Secuestro	0	0	0,0
5. Delitos contra la libertad sexual	7	3	-57,1
5.1.-Agresión sexual con penetración	3	2	-33,3
5.2.-Resto de delitos contra la libertad sexual	4	1	-75,0
6. Robos con violencia e intimidación	5	7	40,0
7. Robos con fuerza en domicilios, establecimientos y otras instalaciones	37	20	-45,9
7.1.-Robos con fuerza en domicilios	23	13	-43,5
8. Hurtos	137	124	-9,5
9. Sustracciones de vehículos	2	1	-50,0
10. Tráfico de drogas	3	3	0,0
11. Resto de criminalidad CONVENCIONAL	309	336	8,7
<b>II. CIBERCRIMINALIDAD (infracciones penales cometidas en/por medio ciber)</b>	<b>206</b>	<b>131</b>	<b>-36,4</b>
12.-Estafas informáticas	185	102	-44,9
13.-Otros ciberdelitos	21	29	38,1
<b>III. TOTAL CRIMINALIDAD</b>	<b>707</b>	<b>631</b>	<b>-10,7</b>

## INFRACCIONES PENALES REGISTRADAS EN CCAAs, PROVINCIAS, ISLAS, CAPITALES Y LOCALIDADES CON POBLACIÓN SUPERIOR A 20.000 HABITANTES

(Datos de Policía Nacional, Guardia Civil, Ertzaintza, Mossos d'Esquadra, Policía Foral de Navarra y cuerpos de Policía Local que facilitan datos al Sistema Estadístico de Criminalidad)

Datos pendientes de consolidar

Municipio de Oleiros

Acumulado enero a junio

TIPOLOGÍA PENAL	2022	2023	Var.% 23/22
<b>I. CRIMINALIDAD CONVENCIONAL</b>	<b>571</b>	<b>456</b>	<b>-20,1</b>
1. Homicidios dolosos y asesinatos consumados	0	0	0,0
2. Homicidios dolosos y asesinatos en grado tentativa	0	0	0,0
3. Delitos graves y menos graves de lesiones y riña tumultuaria	8	4	-50,0
4. Secuestro	0	0	0,0
5. Delitos contra la libertad sexual	3	4	33,3
5.1.-Agresión sexual con penetración	1	1	0,0
5.2.-Resto de delitos contra la libertad sexual	2	3	50,0
6. Robos con violencia e intimidación	6	5	-16,7
7. Robos con fuerza en domicilios, establecimientos y otras instalaciones	61	33	-45,9
7.1.-Robos con fuerza en domicilios	53	22	-58,5
8. Hurtos	114	115	0,9
9. Sustracciones de vehículos	4	3	-25,0
10. Tráfico de drogas	1	3	200,0
11. Resto de criminalidad CONVENCIONAL	374	289	-22,7
<b>II. CIBERCRIMINALIDAD (infracciones penales cometidas en/por medio ciber)</b>	<b>216</b>	<b>188</b>	<b>-13,0</b>
12.-Estafas informáticas	196	165	-15,8
13.-Otros ciberdelitos	20	23	15,0
<b>III. TOTAL CRIMINALIDAD</b>	<b>787</b>	<b>644</b>	<b>-18,2</b>

## INFRACCIONES PENALES REGISTRADAS EN CCAAs, PROVINCIAS, ISLAS, CAPITALES Y LOCALIDADES CON POBLACIÓN SUPERIOR A 20.000 HABITANTES

(Datos de Policía Nacional, Guardia Civil, Ertzaintza, Mossos d'Esquadra, Policía Foral de Navarra y cuerpos de Policía Local que facilitan datos al Sistema Estadístico de Criminalidad)

Datos pendientes de consolidar

Municipio de Ribeira

Acumulado enero a junio

TIPOLOGÍA PENAL	2022	2023	Var.% 23/22
<b>I. CRIMINALIDAD CONVENCIONAL</b>	<b>558</b>	<b>502</b>	<b>-10,0</b>
1. Homicidios dolosos y asesinatos consumados	0	0	0,0
2. Homicidios dolosos y asesinatos en grado tentativa	1	2	100,0
3. Delitos graves y menos graves de lesiones y riña tumultuaria	12	17	41,7
4. Secuestro	0	0	0,0
5. Delitos contra la libertad sexual	1	7	600,0
5.1.-Agresión sexual con penetración	0	0	0,0
5.2.-Resto de delitos contra la libertad sexual	1	7	600,0
6. Robos con violencia e intimidación	6	10	66,7
7. Robos con fuerza en domicilios, establecimientos y otras instalaciones	18	34	88,9
7.1.-Robos con fuerza en domicilios	14	14	0,0
8. Hurtos	96	97	1,0
9. Sustracciones de vehículos	3	3	0,0
10. Tráfico de drogas	2	1	-50,0
11. Resto de criminalidad CONVENCIONAL	419	331	-21,0
<b>II. CIBERCRIMINALIDAD (infracciones penales cometidas en/por medio ciber)</b>	<b>61</b>	<b>96</b>	<b>57,4</b>
12.-Estafas informáticas	44	89	102,3
13.-Otros ciberdelitos	17	7	-58,8
<b>III. TOTAL CRIMINALIDAD</b>	<b>619</b>	<b>598</b>	<b>-3,4</b>

## INFRACCIONES PENALES REGISTRADAS EN CCAAs, PROVINCIAS, ISLAS, CAPITALES Y LOCALIDADES CON POBLACIÓN SUPERIOR A 20.000 HABITANTES

(Datos de Policía Nacional, Guardia Civil, Ertzaintza, Mossos d'Esquadra, Policía Foral de Navarra y cuerpos de Policía Local que facilitan datos al Sistema Estadístico de Criminalidad)

Datos pendientes de consolidar

Municipio de Santiago de Compostela

Acumulado enero a junio

TIPOLOGÍA PENAL	2022	2023	Var.% 23/22
<b>I. CRIMINALIDAD CONVENCIONAL</b>	<b>1.849</b>	<b>2.003</b>	<b>8,3</b>
1. Homicidios dolosos y asesinatos consumados	0	1	100,0
2. Homicidios dolosos y asesinatos en grado tentativa	2	1	-50,0
3. Delitos graves y menos graves de lesiones y riña tumultuaria	23	16	-30,4
4. Secuestro	0	0	0,0
5. Delitos contra la libertad sexual	21	31	47,6
5.1.-Agresión sexual con penetración	7	4	-42,9
5.2.-Resto de delitos contra la libertad sexual	14	27	92,9
6. Robos con violencia e intimidación	15	27	80,0
7. Robos con fuerza en domicilios, establecimientos y otras instalaciones	56	118	110,7
7.1.-Robos con fuerza en domicilios	29	35	20,7
8. Hurtos	622	692	11,3
9. Sustracciones de vehículos	9	8	-11,1
10. Tráfico de drogas	11	15	36,4
11. Resto de criminalidad CONVENCIONAL	1.090	1.094	0,4
<b>II. CIBERCRIMINALIDAD (infracciones penales cometidas en/por medio ciber)</b>	<b>557</b>	<b>372</b>	<b>-33,2</b>
12.-Estafas informáticas	528	296	-43,9
13.-Otros ciberdelitos	29	76	162,1
<b>III. TOTAL CRIMINALIDAD</b>	<b>2.406</b>	<b>2.375</b>	<b>-1,3</b>

## INFRACCIONES PENALES REGISTRADAS EN CCAAs, PROVINCIAS, ISLAS, CAPITALS Y LOCALIDADES CON POBLACIÓN SUPERIOR A 20.000 HABITANTES

(Datos de Policía Nacional, Guardia Civil, Ertzaintza, Mossos d'Esquadra, Policía Foral de Navarra y cuerpos de Policía Local que facilitan datos al Sistema Estadístico de Criminalidad)

Datos pendientes de consolidar

Provincia de LUGO

Acumulado enero a junio

TIPOLOGÍA PENAL	2022	2023	Var.% 23/22
<b>I. CRIMINALIDAD CONVENCIONAL</b>	<b>3.013</b>	<b>3.485</b>	<b>15,7</b>
1. Homicidios dolosos y asesinatos consumados	0	0	0,0
2. Homicidios dolosos y asesinatos en grado tentativa	2	3	50,0
3. Delitos graves y menos graves de lesiones y riña tumultuaria	63	72	14,3
4. Secuestro	0	0	0,0
5. Delitos contra la libertad sexual	32	38	18,8
5.1.-Agresión sexual con penetración	6	13	116,7
5.2.-Resto de delitos contra la libertad sexual	26	25	-3,8
6. Robos con violencia e intimidación	28	35	25,0
7. Robos con fuerza en domicilios, establecimientos y otras instalaciones	108	222	105,6
7.1.-Robos con fuerza en domicilios	63	130	106,3
8. Hurtos	634	951	50,0
9. Sustracciones de vehículos	8	19	137,5
10. Tráfico de drogas	27	28	3,7
11. Resto de criminalidad CONVENCIONAL	2.111	2.117	0,3
<b>II. CIBERCRIMINALIDAD (infracciones penales cometidas en/por medio ciber)</b>	<b>1.132</b>	<b>929</b>	<b>-17,9</b>
12.-Estafas informáticas	1.056	813	-23,0
13.-Otros ciberdelitos	76	116	52,6
<b>III. TOTAL CRIMINALIDAD</b>	<b>4.145</b>	<b>4.414</b>	<b>6,5</b>

## INFRACCIONES PENALES REGISTRADAS EN CCAAs, PROVINCIAS, ISLAS, CAPITALES Y LOCALIDADES CON POBLACIÓN SUPERIOR A 20.000 HABITANTES

(Datos de Policía Nacional, Guardia Civil, Ertzaintza, Mossos d'Esquadra, Policía Foral de Navarra y cuerpos de Policía Local que facilitan datos al Sistema Estadístico de Criminalidad)

Datos pendientes de consolidar

Municipio de Lugo

Acumulado enero a junio

TIPOLOGÍA PENAL	2022	2023	Var.% 23/22
<b>I. CRIMINALIDAD CONVENCIONAL</b>	<b>1.253</b>	<b>1.613</b>	<b>28,7</b>
1. Homicidios dolosos y asesinatos consumados	0	0	0,0
2. Homicidios dolosos y asesinatos en grado tentativa	1	1	0,0
3. Delitos graves y menos graves de lesiones y riña tumultuaria	37	29	-21,6
4. Secuestro	0	0	0,0
5. Delitos contra la libertad sexual	17	15	-11,8
5.1.-Agresión sexual con penetración	5	6	20,0
5.2.-Resto de delitos contra la libertad sexual	12	9	-25,0
6. Robos con violencia e intimidación	19	27	42,1
7. Robos con fuerza en domicilios, establecimientos y otras instalaciones	49	78	59,2
7.1.-Robos con fuerza en domicilios	24	38	58,3
8. Hurtos	385	643	67,0
9. Sustracciones de vehículos	3	2	-33,3
10. Tráfico de drogas	12	18	50,0
11. Resto de criminalidad CONVENCIONAL	730	800	9,6
<b>II. CIBERCRIMINALIDAD (infracciones penales cometidas en/por medio ciber)</b>	<b>616</b>	<b>407</b>	<b>-33,9</b>
12.-Estafas informáticas	595	372	-37,5
13.-Otros ciberdelitos	21	35	66,7
<b>III. TOTAL CRIMINALIDAD</b>	<b>1.869</b>	<b>2.020</b>	<b>8,1</b>

## INFRACCIONES PENALES REGISTRADAS EN CCAAs, PROVINCIAS, ISLAS, CAPITALS Y LOCALIDADES CON POBLACIÓN SUPERIOR A 20.000 HABITANTES

(Datos de Policía Nacional, Guardia Civil, Ertzaintza, Mossos d'Esquadra, Policía Foral de Navarra y cuerpos de Policía Local que facilitan datos al Sistema Estadístico de Criminalidad)

Datos pendientes de consolidar

Provincia de OURENSE

Acumulado enero a junio

TIPOLOGÍA PENAL	2022	2023	Var.% 23/22
<b>I. CRIMINALIDAD CONVENCIONAL</b>	<b>3.285</b>	<b>3.707</b>	<b>12,8</b>
1. Homicidios dolosos y asesinatos consumados	0	0	0,0
2. Homicidios dolosos y asesinatos en grado tentativa	6	2	-66,7
3. Delitos graves y menos graves de lesiones y riña tumultuaria	54	72	33,3
4. Secuestro	0	1	100,0
5. Delitos contra la libertad sexual	51	51	0,0
5.1.-Agresión sexual con penetración	13	7	-46,2
5.2.-Resto de delitos contra la libertad sexual	38	44	15,8
6. Robos con violencia e intimidación	47	50	6,4
7. Robos con fuerza en domicilios, establecimientos y otras instalaciones	227	291	28,2
7.1.-Robos con fuerza en domicilios	136	182	33,8
8. Hurtos	831	840	1,1
9. Sustracciones de vehículos	28	28	0,0
10. Tráfico de drogas	16	16	0,0
11. Resto de criminalidad CONVENCIONAL	2.025	2.356	16,3
<b>II. CIBERCRIMINALIDAD (infracciones penales cometidas en/por medio ciber)</b>	<b>1.479</b>	<b>1.096</b>	<b>-25,9</b>
12.-Estafas informáticas	1.335	931	-30,3
13.-Otros ciberdelitos	144	165	14,6
<b>III. TOTAL CRIMINALIDAD</b>	<b>4.764</b>	<b>4.803</b>	<b>0,8</b>



## INFRACCIONES PENALES REGISTRADAS EN CCAAs, PROVINCIAS, ISLAS, CAPITALS Y LOCALIDADES CON POBLACIÓN SUPERIOR A 20.000 HABITANTES

(Datos de Policía Nacional, Guardia Civil, Ertzaintza, Mossos d'Esquadra, Policía Foral de Navarra y cuerpos de Policía Local que facilitan datos al Sistema Estadístico de Criminalidad)

Datos pendientes de consolidar

Municipio de Ourense

Acumulado enero a junio

TIPOLOGÍA PENAL	2022	2023	Var.% 23/22
<b>I. CRIMINALIDAD CONVENCIONAL</b>	<b>1.623</b>	<b>1.783</b>	<b>9,9</b>
1. Homicidios dolosos y asesinatos consumados	0	0	0,0
2. Homicidios dolosos y asesinatos en grado tentativa	2	1	-50,0
3. Delitos graves y menos graves de lesiones y riña tumultuaria	29	27	-6,9
4. Secuestro	0	0	0,0
5. Delitos contra la libertad sexual	26	26	0,0
5.1.-Agresión sexual con penetración	10	5	-50,0
5.2.-Resto de delitos contra la libertad sexual	16	21	31,3
6. Robos con violencia e intimidación	36	39	8,3
7. Robos con fuerza en domicilios, establecimientos y otras instalaciones	77	127	64,9
7.1.-Robos con fuerza en domicilios	40	73	82,5
8. Hurtos	525	509	-3,0
9. Sustracciones de vehículos	18	6	-66,7
10. Tráfico de drogas	6	9	50,0
11. Resto de criminalidad CONVENCIONAL	904	1.039	14,9
<b>II. CIBERCRIMINALIDAD (infracciones penales cometidas en/por medio ciber)</b>	<b>645</b>	<b>493</b>	<b>-23,6</b>
12.-Estafas informáticas	584	426	-27,1
13.-Otros ciberdelitos	61	67	9,8
<b>III. TOTAL CRIMINALIDAD</b>	<b>2.268</b>	<b>2.276</b>	<b>0,4</b>

## INFRACCIONES PENALES REGISTRADAS EN CCAAs, PROVINCIAS, ISLAS, CAPITALES Y LOCALIDADES CON POBLACIÓN SUPERIOR A 20.000 HABITANTES

(Datos de Policía Nacional, Guardia Civil, Ertzaintza, Mossos d'Esquadra, Policía Foral de Navarra y cuerpos de Policía Local que facilitan datos al Sistema Estadístico de Criminalidad)

Datos pendientes de consolidar

Provincia de PONTEVEDRA

Acumulado enero a junio

TIPOLOGÍA PENAL	2022	2023	Var.% 23/22
<b>I. CRIMINALIDAD CONVENCIONAL</b>	<b>12.881</b>	<b>12.396</b>	<b>-3,8</b>
1. Homicidios dolosos y asesinatos consumados	3	3	0,0
2. Homicidios dolosos y asesinatos en grado tentativa	4	9	125,0
3. Delitos graves y menos graves de lesiones y riña tumultuaria	264	192	-27,3
4. Secuestro	0	0	0,0
5. Delitos contra la libertad sexual	122	149	22,1
5.1.-Agresión sexual con penetración	27	33	22,2
5.2.-Resto de delitos contra la libertad sexual	95	116	22,1
6. Robos con violencia e intimidación	127	142	11,8
7. Robos con fuerza en domicilios, establecimientos y otras instalaciones	716	668	-6,7
7.1.-Robos con fuerza en domicilios	436	369	-15,4
8. Hurtos	3.065	3.369	9,9
9. Sustracciones de vehículos	149	155	4,0
10. Tráfico de drogas	110	130	18,2
11. Resto de criminalidad CONVENCIONAL	8.321	7.579	-8,9
<b>II. CIBERCRIMINALIDAD (infracciones penales cometidas en/por medio ciber)</b>	<b>5.245</b>	<b>3.979</b>	<b>-24,1</b>
12.-Estafas informáticas	4.729	3.379	-28,5
13.-Otros ciberdelitos	516	600	16,3
<b>III. TOTAL CRIMINALIDAD</b>	<b>18.126</b>	<b>16.375</b>	<b>-9,7</b>

## INFRACCIONES PENALES REGISTRADAS EN CCAAs, PROVINCIAS, ISLAS, CAPITALS Y LOCALIDADES CON POBLACIÓN SUPERIOR A 20.000 HABITANTES

(Datos de Policía Nacional, Guardia Civil, Ertzaintza, Mossos d'Esquadra, Policía Foral de Navarra y cuerpos de Policía Local que facilitan datos al Sistema Estadístico de Criminalidad)

Datos pendientes de consolidar

Municipio de Cangas

Acumulado enero a junio

TIPOLOGÍA PENAL	2022	2023	Var.% 23/22
<b>I. CRIMINALIDAD CONVENCIONAL</b>	<b>380</b>	<b>432</b>	<b>13,7</b>
1. Homicidios dolosos y asesinatos consumados	0	0	0,0
2. Homicidios dolosos y asesinatos en grado tentativa	1	0	-100,0
3. Delitos graves y menos graves de lesiones y riña tumultuaria	10	13	30,0
4. Secuestro	0	0	0,0
5. Delitos contra la libertad sexual	2	2	0,0
5.1.-Agresión sexual con penetración	2	1	-50,0
5.2.-Resto de delitos contra la libertad sexual	0	1	100,0
6. Robos con violencia e intimidación	3	3	0,0
7. Robos con fuerza en domicilios, establecimientos y otras instalaciones	9	24	166,7
7.1.-Robos con fuerza en domicilios	3	17	466,7
8. Hurtos	86	71	-17,4
9. Sustracciones de vehículos	4	2	-50,0
10. Tráfico de drogas	0	5	100,0
11. Resto de criminalidad CONVENCIONAL	265	312	17,7
<b>II. CIBERCRIMINALIDAD (infracciones penales cometidas en/por medio ciber)</b>	<b>207</b>	<b>124</b>	<b>-40,1</b>
12.-Estafas informáticas	179	111	-38,0
13.-Otros ciberdelitos	28	13	-53,6
<b>III. TOTAL CRIMINALIDAD</b>	<b>587</b>	<b>556</b>	<b>-5,3</b>

## INFRACCIONES PENALES REGISTRADAS EN CCAAs, PROVINCIAS, ISLAS, CAPITALES Y LOCALIDADES CON POBLACIÓN SUPERIOR A 20.000 HABITANTES

(Datos de Policía Nacional, Guardia Civil, Ertzaintza, Mossos d'Esquadra, Policía Foral de Navarra y cuerpos de Policía Local que facilitan datos al Sistema Estadístico de Criminalidad)

Datos pendientes de consolidar

Municipio de Estrada (A)

Acumulado enero a junio

TIPOLOGÍA PENAL	2022	2023	Var.% 23/22
<b>I. CRIMINALIDAD CONVENCIONAL</b>	<b>129</b>	<b>135</b>	<b>4,7</b>
1. Homicidios dolosos y asesinatos consumados	0	0	0,0
2. Homicidios dolosos y asesinatos en grado tentativa	0	0	0,0
3. Delitos graves y menos graves de lesiones y riña tumultuaria	6	2	-66,7
4. Secuestro	0	0	0,0
5. Delitos contra la libertad sexual	2	1	-50,0
5.1.-Agresión sexual con penetración	2	0	-100,0
5.2.-Resto de delitos contra la libertad sexual	0	1	100,0
6. Robos con violencia e intimidación	0	1	100,0
7. Robos con fuerza en domicilios, establecimientos y otras instalaciones	5	3	-40,0
7.1.-Robos con fuerza en domicilios	4	3	-25,0
8. Hurtos	17	33	94,1
9. Sustracciones de vehículos	4	1	-75,0
10. Tráfico de drogas	1	0	-100,0
11. Resto de criminalidad CONVENCIONAL	94	94	0,0
<b>II. CIBERCRIMINALIDAD (infracciones penales cometidas en/por medio ciber)</b>	<b>103</b>	<b>51</b>	<b>-50,5</b>
12.-Estafas informáticas	94	36	-61,7
13.-Otros ciberdelitos	9	15	66,7
<b>III. TOTAL CRIMINALIDAD</b>	<b>232</b>	<b>186</b>	<b>-19,8</b>

## INFRACCIONES PENALES REGISTRADAS EN CCAAs, PROVINCIAS, ISLAS, CAPITALES Y LOCALIDADES CON POBLACIÓN SUPERIOR A 20.000 HABITANTES

(Datos de Policía Nacional, Guardia Civil, Ertzaintza, Mossos d'Esquadra, Policía Foral de Navarra y cuerpos de Policía Local que facilitan datos al Sistema Estadístico de Criminalidad)

Datos pendientes de consolidar

Municipio de Lalín

Acumulado enero a junio

TIPOLOGÍA PENAL	2022	2023	Var.% 23/22
<b>I. CRIMINALIDAD CONVENCIONAL</b>	<b>162</b>	<b>181</b>	<b>11,7</b>
1. Homicidios dolosos y asesinatos consumados	0	0	0,0
2. Homicidios dolosos y asesinatos en grado tentativa	0	0	0,0
3. Delitos graves y menos graves de lesiones y riña tumultuaria	7	6	-14,3
4. Secuestro	0	0	0,0
5. Delitos contra la libertad sexual	1	1	0,0
5.1.-Agresión sexual con penetración	1	0	-100,0
5.2.-Resto de delitos contra la libertad sexual	0	1	100,0
6. Robos con violencia e intimidación	1	0	-100,0
7. Robos con fuerza en domicilios, establecimientos y otras instalaciones	14	6	-57,1
7.1.-Robos con fuerza en domicilios	9	4	-55,6
8. Hurtos	23	42	82,6
9. Sustracciones de vehículos	0	2	100,0
10. Tráfico de drogas	2	1	-50,0
11. Resto de criminalidad CONVENCIONAL	114	123	7,9
<b>II. CIBERCRIMINALIDAD (infracciones penales cometidas en/por medio ciber)</b>	<b>79</b>	<b>73</b>	<b>-7,6</b>
12.-Estafas informáticas	72	68	-5,6
13.-Otros ciberdelitos	7	5	-28,6
<b>III. TOTAL CRIMINALIDAD</b>	<b>241</b>	<b>254</b>	<b>5,4</b>

## INFRACCIONES PENALES REGISTRADAS EN CCAAs, PROVINCIAS, ISLAS, CAPITALES Y LOCALIDADES CON POBLACIÓN SUPERIOR A 20.000 HABITANTES

(Datos de Policía Nacional, Guardia Civil, Ertzaintza, Mossos d'Esquadra, Policía Foral de Navarra y cuerpos de Policía Local que facilitan datos al Sistema Estadístico de Criminalidad)

Datos pendientes de consolidar

Municipio de Marín

Acumulado enero a junio

TIPOLOGÍA PENAL	2022	2023	Var.% 23/22
<b>I. CRIMINALIDAD CONVENCIONAL</b>	<b>226</b>	<b>171</b>	<b>-24,3</b>
1. Homicidios dolosos y asesinatos consumados	0	0	0,0
2. Homicidios dolosos y asesinatos en grado tentativa	0	1	100,0
3. Delitos graves y menos graves de lesiones y riña tumultuaria	4	0	-100,0
4. Secuestro	0	0	0,0
5. Delitos contra la libertad sexual	3	4	33,3
5.1.-Agresión sexual con penetración	1	0	-100,0
5.2.-Resto de delitos contra la libertad sexual	2	4	100,0
6. Robos con violencia e intimidación	0	0	0,0
7. Robos con fuerza en domicilios, establecimientos y otras instalaciones	7	5	-28,6
7.1.-Robos con fuerza en domicilios	3	3	0,0
8. Hurtos	46	39	-15,2
9. Sustracciones de vehículos	2	2	0,0
10. Tráfico de drogas	3	1	-66,7
11. Resto de criminalidad CONVENCIONAL	161	119	-26,1
<b>II. CIBERCRIMINALIDAD (infracciones penales cometidas en/por medio ciber)</b>	<b>113</b>	<b>67</b>	<b>-40,7</b>
12.-Estafas informáticas	108	58	-46,3
13.-Otros ciberdelitos	5	9	80,0
<b>III. TOTAL CRIMINALIDAD</b>	<b>339</b>	<b>238</b>	<b>-29,8</b>

## INFRACCIONES PENALES REGISTRADAS EN CCAAs, PROVINCIAS, ISLAS, CAPITALES Y LOCALIDADES CON POBLACIÓN SUPERIOR A 20.000 HABITANTES

(Datos de Policía Nacional, Guardia Civil, Ertzaintza, Mossos d'Esquadra, Policía Foral de Navarra y cuerpos de Policía Local que facilitan datos al Sistema Estadístico de Criminalidad)

Datos pendientes de consolidar

Municipio de Pontearreas

Acumulado enero a junio

TIPOLOGÍA PENAL	2022	2023	Var.% 23/22
<b>I. CRIMINALIDAD CONVENCIONAL</b>	<b>362</b>	<b>340</b>	<b>-6,1</b>
1. Homicidios dolosos y asesinatos consumados	0	0	0,0
2. Homicidios dolosos y asesinatos en grado tentativa	0	1	100,0
3. Delitos graves y menos graves de lesiones y riña tumultuaria	10	10	0,0
4. Secuestro	0	0	0,0
5. Delitos contra la libertad sexual	1	12	1.100,0
5.1.-Agresión sexual con penetración	0	3	100,0
5.2.-Resto de delitos contra la libertad sexual	1	9	800,0
6. Robos con violencia e intimidación	3	5	66,7
7. Robos con fuerza en domicilios, establecimientos y otras instalaciones	38	30	-21,1
7.1.-Robos con fuerza en domicilios	18	21	16,7
8. Hurtos	72	70	-2,8
9. Sustracciones de vehículos	2	1	-50,0
10. Tráfico de drogas	2	1	-50,0
11. Resto de criminalidad CONVENCIONAL	234	210	-10,3
<b>II. CIBERCRIMINALIDAD (infracciones penales cometidas en/por medio ciber)</b>	<b>109</b>	<b>88</b>	<b>-19,3</b>
12.-Estafas informáticas	98	76	-22,4
13.-Otros ciberdelitos	11	12	9,1
<b>III. TOTAL CRIMINALIDAD</b>	<b>471</b>	<b>428</b>	<b>-9,1</b>

## INFRACCIONES PENALES REGISTRADAS EN CCAAs, PROVINCIAS, ISLAS, CAPITALES Y LOCALIDADES CON POBLACIÓN SUPERIOR A 20.000 HABITANTES

(Datos de Policía Nacional, Guardia Civil, Ertzaintza, Mossos d'Esquadra, Policía Foral de Navarra y cuerpos de Policía Local que facilitan datos al Sistema Estadístico de Criminalidad)

Datos pendientes de consolidar

Municipio de Pontevedra

Acumulado enero a junio

TIPOLOGÍA PENAL	2022	2023	Var.% 23/22
<b>I. CRIMINALIDAD CONVENCIONAL</b>	<b>1.078</b>	<b>1.229</b>	<b>14,0</b>
1. Homicidios dolosos y asesinatos consumados	0	1	100,0
2. Homicidios dolosos y asesinatos en grado tentativa	0	3	100,0
3. Delitos graves y menos graves de lesiones y riña tumultuaria	11	12	9,1
4. Secuestro	0	0	0,0
5. Delitos contra la libertad sexual	15	14	-6,7
5.1.-Agresión sexual con penetración	2	2	0,0
5.2.-Resto de delitos contra la libertad sexual	13	12	-7,7
6. Robos con violencia e intimidación	9	11	22,2
7. Robos con fuerza en domicilios, establecimientos y otras instalaciones	48	43	-10,4
7.1.-Robos con fuerza en domicilios	21	18	-14,3
8. Hurtos	318	409	28,6
9. Sustracciones de vehículos	3	5	66,7
10. Tráfico de drogas	22	26	18,2
11. Resto de criminalidad CONVENCIONAL	652	705	8,1
<b>II. CIBERCRIMINALIDAD (infracciones penales cometidas en/por medio ciber)</b>	<b>518</b>	<b>301</b>	<b>-41,9</b>
12.-Estafas informáticas	487	267	-45,2
13.-Otros ciberdelitos	31	34	9,7
<b>III. TOTAL CRIMINALIDAD</b>	<b>1.596</b>	<b>1.530</b>	<b>-4,1</b>



## INFRACCIONES PENALES REGISTRADAS EN CCAAs, PROVINCIAS, ISLAS, CAPITALS Y LOCALIDADES CON POBLACIÓN SUPERIOR A 20.000 HABITANTES

(Datos de Policía Nacional, Guardia Civil, Ertzaintza, Mossos d'Esquadra, Policía Foral de Navarra y cuerpos de Policía Local que facilitan datos al Sistema Estadístico de Criminalidad)

Datos pendientes de consolidar

Municipio de Porriño, O

Acumulado enero a junio

TIPOLOGÍA PENAL	2022	2023	Var.% 23/22
<b>I. CRIMINALIDAD CONVENCIONAL</b>	<b>295</b>	<b>224</b>	<b>-24,1</b>
1. Homicidios dolosos y asesinatos consumados	0	0	0,0
2. Homicidios dolosos y asesinatos en grado tentativa	0	0	0,0
3. Delitos graves y menos graves de lesiones y riña tumultuaria	2	6	200,0
4. Secuestro	0	0	0,0
5. Delitos contra la libertad sexual	2	1	-50,0
5.1.-Agresión sexual con penetración	1	0	-100,0
5.2.-Resto de delitos contra la libertad sexual	1	1	0,0
6. Robos con violencia e intimidación	0	4	100,0
7. Robos con fuerza en domicilios, establecimientos y otras instalaciones	36	6	-83,3
7.1.-Robos con fuerza en domicilios	16	1	-93,8
8. Hurtos	56	46	-17,9
9. Sustracciones de vehículos	1	3	200,0
10. Tráfico de drogas	2	6	200,0
11. Resto de criminalidad CONVENCIONAL	196	152	-22,4
<b>II. CIBERCRIMINALIDAD (infracciones penales cometidas en/por medio ciber)</b>	<b>128</b>	<b>90</b>	<b>-29,7</b>
12.-Estafas informáticas	123	82	-33,3
13.-Otros ciberdelitos	5	8	60,0
<b>III. TOTAL CRIMINALIDAD</b>	<b>423</b>	<b>314</b>	<b>-25,8</b>

## INFRACCIONES PENALES REGISTRADAS EN CCAAs, PROVINCIAS, ISLAS, CAPITALS Y LOCALIDADES CON POBLACIÓN SUPERIOR A 20.000 HABITANTES

(Datos de Policía Nacional, Guardia Civil, Ertzaintza, Mossos d'Esquadra, Policía Foral de Navarra y cuerpos de Policía Local que facilitan datos al Sistema Estadístico de Criminalidad)

Datos pendientes de consolidar

Municipio de Redondela

Acumulado enero a junio

TIPOLOGÍA PENAL	2022	2023	Var.% 23/22
<b>I. CRIMINALIDAD CONVENCIONAL</b>	<b>468</b>	<b>276</b>	<b>-41,0</b>
1. Homicidios dolosos y asesinatos consumados	0	0	0,0
2. Homicidios dolosos y asesinatos en grado tentativa	0	0	0,0
3. Delitos graves y menos graves de lesiones y riña tumultuaria	2	4	100,0
4. Secuestro	0	0	0,0
5. Delitos contra la libertad sexual	4	2	-50,0
5.1.-Agresión sexual con penetración	2	1	-50,0
5.2.-Resto de delitos contra la libertad sexual	2	1	-50,0
6. Robos con violencia e intimidación	3	1	-66,7
7. Robos con fuerza en domicilios, establecimientos y otras instalaciones	24	19	-20,8
7.1.-Robos con fuerza en domicilios	17	9	-47,1
8. Hurtos	42	49	16,7
9. Sustracciones de vehículos	8	4	-50,0
10. Tráfico de drogas	1	4	300,0
11. Resto de criminalidad CONVENCIONAL	384	193	-49,7
<b>II. CIBERCRIMINALIDAD (infracciones penales cometidas en/por medio ciber)</b>	<b>57</b>	<b>118</b>	<b>107,0</b>
12.-Estafas informáticas	43	93	116,3
13.-Otros ciberdelitos	14	25	78,6
<b>III. TOTAL CRIMINALIDAD</b>	<b>525</b>	<b>394</b>	<b>-25,0</b>

## INFRACCIONES PENALES REGISTRADAS EN CCAAs, PROVINCIAS, ISLAS, CAPITALS Y LOCALIDADES CON POBLACIÓN SUPERIOR A 20.000 HABITANTES

(Datos de Policía Nacional, Guardia Civil, Ertzaintza, Mossos d'Esquadra, Policía Foral de Navarra y cuerpos de Policía Local que facilitan datos al Sistema Estadístico de Criminalidad)

Datos pendientes de consolidar

Municipio de Vigo

Acumulado enero a junio

TIPOLOGÍA PENAL	2022	2023	Var.% 23/22
<b>I. CRIMINALIDAD CONVENCIONAL</b>	<b>4.945</b>	<b>4.397</b>	<b>-11,1</b>
1. Homicidios dolosos y asesinatos consumados	2	0	-100,0
2. Homicidios dolosos y asesinatos en grado tentativa	1	2	100,0
3. Delitos graves y menos graves de lesiones y riña tumultuaria	87	55	-36,8
4. Secuestro	0	0	0,0
5. Delitos contra la libertad sexual	49	56	14,3
5.1.-Agresión sexual con penetración	9	15	66,7
5.2.-Resto de delitos contra la libertad sexual	40	41	2,5
6. Robos con violencia e intimidación	90	87	-3,3
7. Robos con fuerza en domicilios, establecimientos y otras instalaciones	240	239	-0,4
7.1.-Robos con fuerza en domicilios	147	133	-9,5
8. Hurtos	1.541	1.632	5,9
9. Sustracciones de vehículos	91	99	8,8
10. Tráfico de drogas	30	53	76,7
11. Resto de criminalidad CONVENCIONAL	2.814	2.174	-22,7
<b>II. CIBERCRIMINALIDAD (infracciones penales cometidas en/por medio ciber)</b>	<b>1.628</b>	<b>1.547</b>	<b>-5,0</b>
12.-Estafas informáticas	1.455	1.277	-12,2
13.-Otros ciberdelitos	173	270	56,1
<b>III. TOTAL CRIMINALIDAD</b>	<b>6.573</b>	<b>5.944</b>	<b>-9,6</b>

## INFRACCIONES PENALES REGISTRADAS EN CCAAs, PROVINCIAS, ISLAS, CAPITALS Y LOCALIDADES CON POBLACIÓN SUPERIOR A 20.000 HABITANTES

(Datos de Policía Nacional, Guardia Civil, Ertzaintza, Mossos d'Esquadra, Policía Foral de Navarra y cuerpos de Policía Local que facilitan datos al Sistema Estadístico de Criminalidad)

Datos pendientes de consolidar

Municipio de Vilagarcía de Arousa

Acumulado enero a junio

TIPOLOGÍA PENAL	2022	2023	Var.% 23/22
<b>I. CRIMINALIDAD CONVENCIONAL</b>	<b>720</b>	<b>906</b>	<b>25,8</b>
1. Homicidios dolosos y asesinatos consumados	0	0	0,0
2. Homicidios dolosos y asesinatos en grado tentativa	0	0	0,0
3. Delitos graves y menos graves de lesiones y riña tumultuaria	9	4	-55,6
4. Secuestro	0	0	0,0
5. Delitos contra la libertad sexual	4	6	50,0
5.1.-Agresión sexual con penetración	3	2	-33,3
5.2.-Resto de delitos contra la libertad sexual	1	4	300,0
6. Robos con violencia e intimidación	7	9	28,6
7. Robos con fuerza en domicilios, establecimientos y otras instalaciones	32	38	18,8
7.1.-Robos con fuerza en domicilios	20	14	-30,0
8. Hurtos	169	253	49,7
9. Sustracciones de vehículos	4	5	25,0
10. Tráfico de drogas	9	3	-66,7
11. Resto de criminalidad CONVENCIONAL	486	588	21,0
<b>II. CIBERCRIMINALIDAD (infracciones penales cometidas en/por medio ciber)</b>	<b>222</b>	<b>133</b>	<b>-40,1</b>
12.-Estafas informáticas	198	113	-42,9
13.-Otros ciberdelitos	24	20	-16,7
<b>III. TOTAL CRIMINALIDAD</b>	<b>942</b>	<b>1.039</b>	<b>10,3</b>

## INFRACCIONES PENALES REGISTRADAS EN CCAAs, PROVINCIAS, ISLAS, CAPITALS Y LOCALIDADES CON POBLACIÓN SUPERIOR A 20.000 HABITANTES

(Datos de Policía Nacional, Guardia Civil, Ertzaintza, Mossos d'Esquadra, Policía Foral de Navarra y cuerpos de Policía Local que facilitan datos al Sistema Estadístico de Criminalidad)

Datos pendientes de consolidar

MADRID (COMUNIDAD DE)

Acumulado enero a junio

TIPOLOGÍA PENAL	2022	2023	Var.% 23/22
<b>I. CRIMINALIDAD CONVENCIONAL</b>	<b>170.007</b>	<b>168.060</b>	<b>-1,1</b>
1. Homicidios dolosos y asesinatos consumados	20	20	0,0
2. Homicidios dolosos y asesinatos en grado tentativa	63	83	31,7
3. Delitos graves y menos graves de lesiones y riña tumultuaria	1.574	1.592	1,1
4. Secuestro	6	13	116,7
5. Delitos contra la libertad sexual	1.207	1.385	14,7
5.1.-Agresión sexual con penetración	288	310	7,6
5.2.-Resto de delitos contra la libertad sexual	919	1.075	17,0
6. Robos con violencia e intimidación	6.264	6.176	-1,4
7. Robos con fuerza en domicilios, establecimientos y otras instalaciones	6.496	6.877	5,9
7.1.-Robos con fuerza en domicilios	4.450	4.339	-2,5
8. Hurtos	68.150	65.524	-3,9
9. Sustracciones de vehículos	3.889	3.607	-7,3
10. Tráfico de drogas	1.511	1.687	11,6
11. Resto de criminalidad CONVENCIONAL	80.827	81.096	0,3
<b>II. CIBERCRIMINALIDAD (infracciones penales cometidas en/por medio ciber)</b>	<b>31.991</b>	<b>36.445</b>	<b>13,9</b>
12.-Estafas informáticas	28.893	33.145	14,7
13.-Otros ciberdelitos	3.098	3.300	6,5
<b>III. TOTAL CRIMINALIDAD</b>	<b>201.998</b>	<b>204.505</b>	<b>1,2</b>

## INFRACCIONES PENALES REGISTRADAS EN CCAAs, PROVINCIAS, ISLAS, CAPITALS Y LOCALIDADES CON POBLACIÓN SUPERIOR A 20.000 HABITANTES

(Datos de Policía Nacional, Guardia Civil, Ertzaintza, Mossos d'Esquadra, Policía Foral de Navarra y cuerpos de Policía Local que facilitan datos al Sistema Estadístico de Criminalidad)

Datos pendientes de consolidar

Municipio de Alcalá de Henares

Acumulado enero a junio

TIPOLOGÍA PENAL	2022	2023	Var.% 23/22
<b>I. CRIMINALIDAD CONVENCIONAL</b>	<b>4.152</b>	<b>3.653</b>	<b>-12,0</b>
1. Homicidios dolosos y asesinatos consumados	1	0	-100,0
2. Homicidios dolosos y asesinatos en grado tentativa	2	3	50,0
3. Delitos graves y menos graves de lesiones y riña tumultuaria	40	35	-12,5
4. Secuestro	0	0	0,0
5. Delitos contra la libertad sexual	18	25	38,9
5.1.-Agresión sexual con penetración	3	3	0,0
5.2.-Resto de delitos contra la libertad sexual	15	22	46,7
6. Robos con violencia e intimidación	101	91	-9,9
7. Robos con fuerza en domicilios, establecimientos y otras instalaciones	192	144	-25,0
7.1.-Robos con fuerza en domicilios	87	75	-13,8
8. Hurtos	1.415	1.246	-11,9
9. Sustracciones de vehículos	121	127	5,0
10. Tráfico de drogas	18	34	88,9
11. Resto de criminalidad CONVENCIONAL	2.244	1.948	-13,2
<b>II. CIBERCRIMINALIDAD (infracciones penales cometidas en/por medio ciber)</b>	<b>1.143</b>	<b>1.158</b>	<b>1,3</b>
12.-Estafas informáticas	971	1.028	5,9
13.-Otros ciberdelitos	172	130	-24,4
<b>III. TOTAL CRIMINALIDAD</b>	<b>5.295</b>	<b>4.811</b>	<b>-9,1</b>

## INFRACCIONES PENALES REGISTRADAS EN CCAAs, PROVINCIAS, ISLAS, CAPITALES Y LOCALIDADES CON POBLACIÓN SUPERIOR A 20.000 HABITANTES

(Datos de Policía Nacional, Guardia Civil, Ertzaintza, Mossos d'Esquadra, Policía Foral de Navarra y cuerpos de Policía Local que facilitan datos al Sistema Estadístico de Criminalidad)

Datos pendientes de consolidar

Municipio de Alcobendas

Acumulado enero a junio

TIPOLOGÍA PENAL	2022	2023	Var.% 23/22
<b>I. CRIMINALIDAD CONVENCIONAL</b>	<b>2.189</b>	<b>2.008</b>	<b>-8,3</b>
1. Homicidios dolosos y asesinatos consumados	0	1	100,0
2. Homicidios dolosos y asesinatos en grado tentativa	0	0	0,0
3. Delitos graves y menos graves de lesiones y riña tumultuaria	19	20	5,3
4. Secuestro	0	0	0,0
5. Delitos contra la libertad sexual	7	22	214,3
5.1.-Agresión sexual con penetración	4	4	0,0
5.2.-Resto de delitos contra la libertad sexual	3	18	500,0
6. Robos con violencia e intimidación	55	38	-30,9
7. Robos con fuerza en domicilios, establecimientos y otras instalaciones	92	118	28,3
7.1.-Robos con fuerza en domicilios	55	74	34,5
8. Hurtos	640	583	-8,9
9. Sustracciones de vehículos	153	78	-49,0
10. Tráfico de drogas	21	21	0,0
11. Resto de criminalidad CONVENCIONAL	1.202	1.127	-6,2
<b>II. CIBERCRIMINALIDAD (infracciones penales cometidas en/por medio ciber)</b>	<b>468</b>	<b>567</b>	<b>21,2</b>
12.-Estafas informáticas	429	524	22,1
13.-Otros ciberdelitos	39	43	10,3
<b>III. TOTAL CRIMINALIDAD</b>	<b>2.657</b>	<b>2.575</b>	<b>-3,1</b>

## INFRACCIONES PENALES REGISTRADAS EN CCAAs, PROVINCIAS, ISLAS, CAPITALS Y LOCALIDADES CON POBLACIÓN SUPERIOR A 20.000 HABITANTES

(Datos de Policía Nacional, Guardia Civil, Ertzaintza, Mossos d'Esquadra, Policía Foral de Navarra y cuerpos de Policía Local que facilitan datos al Sistema Estadístico de Criminalidad)

Datos pendientes de consolidar

Municipio de Alcorcón

Acumulado enero a junio

TIPOLOGÍA PENAL	2022	2023	Var.% 23/22
<b>I. CRIMINALIDAD CONVENCIONAL</b>	<b>3.164</b>	<b>3.096</b>	<b>-2,1</b>
1. Homicidios dolosos y asesinatos consumados	1	0	-100,0
2. Homicidios dolosos y asesinatos en grado tentativa	2	2	0,0
3. Delitos graves y menos graves de lesiones y riña tumultuaria	15	20	33,3
4. Secuestro	1	0	-100,0
5. Delitos contra la libertad sexual	25	11	-56,0
5.1.-Agresión sexual con penetración	4	1	-75,0
5.2.-Resto de delitos contra la libertad sexual	21	10	-52,4
6. Robos con violencia e intimidación	107	116	8,4
7. Robos con fuerza en domicilios, establecimientos y otras instalaciones	119	97	-18,5
7.1.-Robos con fuerza en domicilios	78	53	-32,1
8. Hurtos	1.306	1.350	3,4
9. Sustracciones de vehículos	55	99	80,0
10. Tráfico de drogas	24	18	-25,0
11. Resto de criminalidad CONVENCIONAL	1.509	1.383	-8,3
<b>II. CIBERCRIMINALIDAD (infracciones penales cometidas en/por medio ciber)</b>	<b>828</b>	<b>756</b>	<b>-8,7</b>
12.-Estafas informáticas	707	664	-6,1
13.-Otros ciberdelitos	121	92	-24,0
<b>III. TOTAL CRIMINALIDAD</b>	<b>3.992</b>	<b>3.852</b>	<b>-3,5</b>



## INFRACCIONES PENALES REGISTRADAS EN CCAAs, PROVINCIAS, ISLAS, CAPITALS Y LOCALIDADES CON POBLACIÓN SUPERIOR A 20.000 HABITANTES

(Datos de Policía Nacional, Guardia Civil, Ertzaintza, Mossos d'Esquadra, Policía Foral de Navarra y cuerpos de Policía Local que facilitan datos al Sistema Estadístico de Criminalidad)

Datos pendientes de consolidar

Municipio de Algete

Acumulado enero a junio

TIPOLOGÍA PENAL	2022	2023	Var.% 23/22
<b>I. CRIMINALIDAD CONVENCIONAL</b>	<b>318</b>	<b>319</b>	<b>0,3</b>
1. Homicidios dolosos y asesinatos consumados	0	0	0,0
2. Homicidios dolosos y asesinatos en grado tentativa	0	0	0,0
3. Delitos graves y menos graves de lesiones y riña tumultuaria	0	3	100,0
4. Secuestro	0	0	0,0
5. Delitos contra la libertad sexual	2	3	50,0
5.1.-Agresión sexual con penetración	0	2	100,0
5.2.-Resto de delitos contra la libertad sexual	2	1	-50,0
6. Robos con violencia e intimidación	5	10	100,0
7. Robos con fuerza en domicilios, establecimientos y otras instalaciones	19	38	100,0
7.1.-Robos con fuerza en domicilios	8	30	275,0
8. Hurtos	72	78	8,3
9. Sustracciones de vehículos	7	4	-42,9
10. Tráfico de drogas	1	0	-100,0
11. Resto de criminalidad CONVENCIONAL	212	183	-13,7
<b>II. CIBERCRIMINALIDAD (infracciones penales cometidas en/por medio ciber)</b>	<b>95</b>	<b>139</b>	<b>46,3</b>
12.-Estafas informáticas	89	125	40,4
13.-Otros ciberdelitos	6	14	133,3
<b>III. TOTAL CRIMINALIDAD</b>	<b>413</b>	<b>458</b>	<b>10,9</b>

## INFRACCIONES PENALES REGISTRADAS EN CCAAs, PROVINCIAS, ISLAS, CAPITALES Y LOCALIDADES CON POBLACIÓN SUPERIOR A 20.000 HABITANTES

(Datos de Policía Nacional, Guardia Civil, Ertzaintza, Mossos d'Esquadra, Policía Foral de Navarra y cuerpos de Policía Local que facilitan datos al Sistema Estadístico de Criminalidad)

Datos pendientes de consolidar

Municipio de Aranjuez

Acumulado enero a junio

TIPOLOGÍA PENAL	2022	2023	Var.% 23/22
<b>I. CRIMINALIDAD CONVENCIONAL</b>	<b>1.187</b>	<b>1.088</b>	<b>-8,3</b>
1. Homicidios dolosos y asesinatos consumados	0	1	100,0
2. Homicidios dolosos y asesinatos en grado tentativa	2	1	-50,0
3. Delitos graves y menos graves de lesiones y riña tumultuaria	10	3	-70,0
4. Secuestro	0	0	0,0
5. Delitos contra la libertad sexual	7	4	-42,9
5.1.-Agresión sexual con penetración	0	0	0,0
5.2.-Resto de delitos contra la libertad sexual	7	4	-42,9
6. Robos con violencia e intimidación	19	22	15,8
7. Robos con fuerza en domicilios, establecimientos y otras instalaciones	46	64	39,1
7.1.-Robos con fuerza en domicilios	30	39	30,0
8. Hurtos	364	295	-19,0
9. Sustracciones de vehículos	21	16	-23,8
10. Tráfico de drogas	6	5	-16,7
11. Resto de criminalidad CONVENCIONAL	712	677	-4,9
<b>II. CIBERCRIMINALIDAD (infracciones penales cometidas en/por medio ciber)</b>	<b>249</b>	<b>274</b>	<b>10,0</b>
12.-Estafas informáticas	232	248	6,9
13.-Otros ciberdelitos	17	26	52,9
<b>III. TOTAL CRIMINALIDAD</b>	<b>1.436</b>	<b>1.362</b>	<b>-5,2</b>

## INFRACCIONES PENALES REGISTRADAS EN CCAAs, PROVINCIAS, ISLAS, CAPITALES Y LOCALIDADES CON POBLACIÓN SUPERIOR A 20.000 HABITANTES

(Datos de Policía Nacional, Guardia Civil, Ertzaintza, Mossos d'Esquadra, Policía Foral de Navarra y cuerpos de Policía Local que facilitan datos al Sistema Estadístico de Criminalidad)

Datos pendientes de consolidar

Municipio de Arganda del Rey

Acumulado enero a junio

TIPOLOGÍA PENAL	2022	2023	Var.% 23/22
<b>I. CRIMINALIDAD CONVENCIONAL</b>	<b>1.343</b>	<b>1.520</b>	<b>13,2</b>
1. Homicidios dolosos y asesinatos consumados	0	0	0,0
2. Homicidios dolosos y asesinatos en grado tentativa	1	0	-100,0
3. Delitos graves y menos graves de lesiones y riña tumultuaria	31	18	-41,9
4. Secuestro	0	0	0,0
5. Delitos contra la libertad sexual	5	17	240,0
5.1.-Agresión sexual con penetración	1	3	200,0
5.2.-Resto de delitos contra la libertad sexual	4	14	250,0
6. Robos con violencia e intimidación	51	59	15,7
7. Robos con fuerza en domicilios, establecimientos y otras instalaciones	39	81	107,7
7.1.-Robos con fuerza en domicilios	18	51	183,3
8. Hurtos	431	549	27,4
9. Sustracciones de vehículos	15	16	6,7
10. Tráfico de drogas	11	27	145,5
11. Resto de criminalidad CONVENCIONAL	759	753	-0,8
<b>II. CIBERCRIMINALIDAD (infracciones penales cometidas en/por medio ciber)</b>	<b>222</b>	<b>325</b>	<b>46,4</b>
12.-Estafas informáticas	191	287	50,3
13.-Otros ciberdelitos	31	38	22,6
<b>III. TOTAL CRIMINALIDAD</b>	<b>1.565</b>	<b>1.845</b>	<b>17,9</b>

## INFRACCIONES PENALES REGISTRADAS EN CCAAs, PROVINCIAS, ISLAS, CAPITALS Y LOCALIDADES CON POBLACIÓN SUPERIOR A 20.000 HABITANTES

(Datos de Policía Nacional, Guardia Civil, Ertzaintza, Mossos d'Esquadra, Policía Foral de Navarra y cuerpos de Policía Local que facilitan datos al Sistema Estadístico de Criminalidad)

Datos pendientes de consolidar

Municipio de Arroyomolinos

Acumulado enero a junio

TIPOLOGÍA PENAL	2022	2023	Var.% 23/22
<b>I. CRIMINALIDAD CONVENCIONAL</b>	<b>1.251</b>	<b>1.325</b>	<b>5,9</b>
1. Homicidios dolosos y asesinatos consumados	0	0	0,0
2. Homicidios dolosos y asesinatos en grado tentativa	1	0	-100,0
3. Delitos graves y menos graves de lesiones y riña tumultuaria	9	11	22,2
4. Secuestro	0	4	100,0
5. Delitos contra la libertad sexual	10	4	-60,0
5.1.-Agresión sexual con penetración	3	0	-100,0
5.2.-Resto de delitos contra la libertad sexual	7	4	-42,9
6. Robos con violencia e intimidación	22	21	-4,5
7. Robos con fuerza en domicilios, establecimientos y otras instalaciones	27	47	74,1
7.1.-Robos con fuerza en domicilios	24	39	62,5
8. Hurtos	685	723	5,5
9. Sustracciones de vehículos	18	36	100,0
10. Tráfico de drogas	1	5	400,0
11. Resto de criminalidad CONVENCIONAL	478	474	-0,8
<b>II. CIBERCRIMINALIDAD (infracciones penales cometidas en/por medio ciber)</b>	<b>158</b>	<b>264</b>	<b>67,1</b>
12.-Estafas informáticas	137	230	67,9
13.-Otros ciberdelitos	21	34	61,9
<b>III. TOTAL CRIMINALIDAD</b>	<b>1.409</b>	<b>1.589</b>	<b>12,8</b>

## INFRACCIONES PENALES REGISTRADAS EN CCAAs, PROVINCIAS, ISLAS, CAPITALS Y LOCALIDADES CON POBLACIÓN SUPERIOR A 20.000 HABITANTES

(Datos de Policía Nacional, Guardia Civil, Ertzaintza, Mossos d'Esquadra, Policía Foral de Navarra y cuerpos de Policía Local que facilitan datos al Sistema Estadístico de Criminalidad)

Datos pendientes de consolidar

Municipio de Boadilla del Monte

Acumulado enero a junio

TIPOLOGÍA PENAL	2022	2023	Var.% 23/22
<b>I. CRIMINALIDAD CONVENCIONAL</b>	<b>841</b>	<b>717</b>	<b>-14,7</b>
1. Homicidios dolosos y asesinatos consumados	0	0	0,0
2. Homicidios dolosos y asesinatos en grado tentativa	0	0	0,0
3. Delitos graves y menos graves de lesiones y riña tumultuaria	8	12	50,0
4. Secuestro	0	0	0,0
5. Delitos contra la libertad sexual	10	8	-20,0
5.1.-Agresión sexual con penetración	0	2	100,0
5.2.-Resto de delitos contra la libertad sexual	10	6	-40,0
6. Robos con violencia e intimidación	10	14	40,0
7. Robos con fuerza en domicilios, establecimientos y otras instalaciones	69	67	-2,9
7.1.-Robos con fuerza en domicilios	64	51	-20,3
8. Hurtos	225	182	-19,1
9. Sustracciones de vehículos	5	5	0,0
10. Tráfico de drogas	3	2	-33,3
11. Resto de criminalidad CONVENCIONAL	511	427	-16,4
<b>II. CIBERCRIMINALIDAD (infracciones penales cometidas en/por medio ciber)</b>	<b>268</b>	<b>449</b>	<b>67,5</b>
12.-Estafas informáticas	237	398	67,9
13.-Otros ciberdelitos	31	51	64,5
<b>III. TOTAL CRIMINALIDAD</b>	<b>1.109</b>	<b>1.166</b>	<b>5,1</b>

## INFRACCIONES PENALES REGISTRADAS EN CCAAs, PROVINCIAS, ISLAS, CAPITALES Y LOCALIDADES CON POBLACIÓN SUPERIOR A 20.000 HABITANTES

(Datos de Policía Nacional, Guardia Civil, Ertzaintza, Mossos d'Esquadra, Policía Foral de Navarra y cuerpos de Policía Local que facilitan datos al Sistema Estadístico de Criminalidad)

Datos pendientes de consolidar

Municipio de Ciempozuelos

Acumulado enero a junio

TIPOLOGÍA PENAL	2022	2023	Var.% 23/22
<b>I. CRIMINALIDAD CONVENCIONAL</b>	<b>601</b>	<b>596</b>	<b>-0,8</b>
1. Homicidios dolosos y asesinatos consumados	0	0	0,0
2. Homicidios dolosos y asesinatos en grado tentativa	0	1	100,0
3. Delitos graves y menos graves de lesiones y riña tumultuaria	10	10	0,0
4. Secuestro	0	0	0,0
5. Delitos contra la libertad sexual	8	11	37,5
5.1.-Agresión sexual con penetración	0	0	0,0
5.2.-Resto de delitos contra la libertad sexual	8	11	37,5
6. Robos con violencia e intimidación	12	20	66,7
7. Robos con fuerza en domicilios, establecimientos y otras instalaciones	35	53	51,4
7.1.-Robos con fuerza en domicilios	24	39	62,5
8. Hurtos	111	121	9,0
9. Sustracciones de vehículos	11	9	-18,2
10. Tráfico de drogas	3	5	66,7
11. Resto de criminalidad CONVENCIONAL	411	366	-10,9
<b>II. CIBERCRIMINALIDAD (infracciones penales cometidas en/por medio ciber)</b>	<b>69</b>	<b>131</b>	<b>89,9</b>
12.-Estafas informáticas	56	113	101,8
13.-Otros ciberdelitos	13	18	38,5
<b>III. TOTAL CRIMINALIDAD</b>	<b>670</b>	<b>727</b>	<b>8,5</b>

## INFRACCIONES PENALES REGISTRADAS EN CCAAs, PROVINCIAS, ISLAS, CAPITALES Y LOCALIDADES CON POBLACIÓN SUPERIOR A 20.000 HABITANTES

(Datos de Policía Nacional, Guardia Civil, Ertzaintza, Mossos d'Esquadra, Policía Foral de Navarra y cuerpos de Policía Local que facilitan datos al Sistema Estadístico de Criminalidad)

Datos pendientes de consolidar

Municipio de Collado Villalba

Acumulado enero a junio

TIPOLOGÍA PENAL	2022	2023	Var.% 23/22
<b>I. CRIMINALIDAD CONVENCIONAL</b>	<b>1.257</b>	<b>1.229</b>	<b>-2,2</b>
1. Homicidios dolosos y asesinatos consumados	0	0	0,0
2. Homicidios dolosos y asesinatos en grado tentativa	0	0	0,0
3. Delitos graves y menos graves de lesiones y riña tumultuaria	26	14	-46,2
4. Secuestro	1	0	-100,0
5. Delitos contra la libertad sexual	11	18	63,6
5.1.-Agresión sexual con penetración	1	3	200,0
5.2.-Resto de delitos contra la libertad sexual	10	15	50,0
6. Robos con violencia e intimidación	41	38	-7,3
7. Robos con fuerza en domicilios, establecimientos y otras instalaciones	73	74	1,4
7.1.-Robos con fuerza en domicilios	46	40	-13,0
8. Hurtos	351	341	-2,8
9. Sustracciones de vehículos	11	9	-18,2
10. Tráfico de drogas	10	5	-50,0
11. Resto de criminalidad CONVENCIONAL	733	730	-0,4
<b>II. CIBERCRIMINALIDAD (infracciones penales cometidas en/por medio ciber)</b>	<b>328</b>	<b>186</b>	<b>-43,3</b>
12.-Estafas informáticas	290	149	-48,6
13.-Otros ciberdelitos	38	37	-2,6
<b>III. TOTAL CRIMINALIDAD</b>	<b>1.585</b>	<b>1.415</b>	<b>-10,7</b>

## INFRACCIONES PENALES REGISTRADAS EN CCAAs, PROVINCIAS, ISLAS, CAPITALS Y LOCALIDADES CON POBLACIÓN SUPERIOR A 20.000 HABITANTES

(Datos de Policía Nacional, Guardia Civil, Ertzaintza, Mossos d'Esquadra, Policía Foral de Navarra y cuerpos de Policía Local que facilitan datos al Sistema Estadístico de Criminalidad)

Datos pendientes de consolidar

Municipio de Colmenar Viejo

Acumulado enero a junio

TIPOLOGÍA PENAL	2022	2023	Var.% 23/22
<b>I. CRIMINALIDAD CONVENCIONAL</b>	<b>627</b>	<b>940</b>	<b>49,9</b>
1. Homicidios dolosos y asesinatos consumados	0	0	0,0
2. Homicidios dolosos y asesinatos en grado tentativa	1	1	0,0
3. Delitos graves y menos graves de lesiones y riña tumultuaria	9	14	55,6
4. Secuestro	0	0	0,0
5. Delitos contra la libertad sexual	0	10	100,0
5.1.-Agresión sexual con penetración	0	0	0,0
5.2.-Resto de delitos contra la libertad sexual	0	10	100,0
6. Robos con violencia e intimidación	9	18	100,0
7. Robos con fuerza en domicilios, establecimientos y otras instalaciones	32	52	62,5
7.1.-Robos con fuerza en domicilios	23	36	56,5
8. Hurtos	153	276	80,4
9. Sustracciones de vehículos	5	6	20,0
10. Tráfico de drogas	0	5	100,0
11. Resto de criminalidad CONVENCIONAL	418	558	33,5
<b>II. CIBERCRIMINALIDAD (infracciones penales cometidas en/por medio ciber)</b>	<b>184</b>	<b>221</b>	<b>20,1</b>
12.-Estafas informáticas	174	208	19,5
13.-Otros ciberdelitos	10	13	30,0
<b>III. TOTAL CRIMINALIDAD</b>	<b>811</b>	<b>1.161</b>	<b>43,2</b>



## INFRACCIONES PENALES REGISTRADAS EN CCAAs, PROVINCIAS, ISLAS, CAPITALS Y LOCALIDADES CON POBLACIÓN SUPERIOR A 20.000 HABITANTES

(Datos de Policía Nacional, Guardia Civil, Ertzaintza, Mossos d'Esquadra, Policía Foral de Navarra y cuerpos de Policía Local que facilitan datos al Sistema Estadístico de Criminalidad)

Datos pendientes de consolidar

Municipio de Coslada

Acumulado enero a junio

TIPOLOGÍA PENAL	2022	2023	Var.% 23/22
<b>I. CRIMINALIDAD CONVENCIONAL</b>	<b>1.555</b>	<b>1.438</b>	<b>-7,5</b>
1. Homicidios dolosos y asesinatos consumados	0	0	0,0
2. Homicidios dolosos y asesinatos en grado tentativa	0	0	0,0
3. Delitos graves y menos graves de lesiones y riña tumultuaria	10	12	20,0
4. Secuestro	0	0	0,0
5. Delitos contra la libertad sexual	14	13	-7,1
5.1.-Agresión sexual con penetración	3	1	-66,7
5.2.-Resto de delitos contra la libertad sexual	11	12	9,1
6. Robos con violencia e intimidación	47	39	-17,0
7. Robos con fuerza en domicilios, establecimientos y otras instalaciones	79	93	17,7
7.1.-Robos con fuerza en domicilios	35	40	14,3
8. Hurtos	464	493	6,3
9. Sustracciones de vehículos	69	44	-36,2
10. Tráfico de drogas	5	23	360,0
11. Resto de criminalidad CONVENCIONAL	867	721	-16,8
<b>II. CIBERCRIMINALIDAD (infracciones penales cometidas en/por medio ciber)</b>	<b>316</b>	<b>295</b>	<b>-6,6</b>
12.-Estafas informáticas	288	284	-1,4
13.-Otros ciberdelitos	28	11	-60,7
<b>III. TOTAL CRIMINALIDAD</b>	<b>1.871</b>	<b>1.733</b>	<b>-7,4</b>

## INFRACCIONES PENALES REGISTRADAS EN CCAAs, PROVINCIAS, ISLAS, CAPITALS Y LOCALIDADES CON POBLACIÓN SUPERIOR A 20.000 HABITANTES

(Datos de Policía Nacional, Guardia Civil, Ertzaintza, Mossos d'Esquadra, Policía Foral de Navarra y cuerpos de Policía Local que facilitan datos al Sistema Estadístico de Criminalidad)

Datos pendientes de consolidar

Municipio de Fuenlabrada

Acumulado enero a junio

TIPOLOGÍA PENAL	2022	2023	Var.% 23/22
<b>I. CRIMINALIDAD CONVENCIONAL</b>	<b>2.587</b>	<b>2.473</b>	<b>-4,4</b>
1. Homicidios dolosos y asesinatos consumados	0	1	100,0
2. Homicidios dolosos y asesinatos en grado tentativa	0	1	100,0
3. Delitos graves y menos graves de lesiones y riña tumultuaria	16	11	-31,3
4. Secuestro	0	0	0,0
5. Delitos contra la libertad sexual	14	17	21,4
5.1.-Agresión sexual con penetración	5	6	20,0
5.2.-Resto de delitos contra la libertad sexual	9	11	22,2
6. Robos con violencia e intimidación	118	84	-28,8
7. Robos con fuerza en domicilios, establecimientos y otras instalaciones	90	118	31,1
7.1.-Robos con fuerza en domicilios	47	61	29,8
8. Hurtos	797	769	-3,5
9. Sustracciones de vehículos	120	145	20,8
10. Tráfico de drogas	25	30	20,0
11. Resto de criminalidad CONVENCIONAL	1.407	1.297	-7,8
<b>II. CIBERCRIMINALIDAD (infracciones penales cometidas en/por medio ciber)</b>	<b>571</b>	<b>640</b>	<b>12,1</b>
12.-Estafas informáticas	545	606	11,2
13.-Otros ciberdelitos	26	34	30,8
<b>III. TOTAL CRIMINALIDAD</b>	<b>3.158</b>	<b>3.113</b>	<b>-1,4</b>

## INFRACCIONES PENALES REGISTRADAS EN CCAAs, PROVINCIAS, ISLAS, CAPITALS Y LOCALIDADES CON POBLACIÓN SUPERIOR A 20.000 HABITANTES

(Datos de Policía Nacional, Guardia Civil, Ertzaintza, Mossos d'Esquadra, Policía Foral de Navarra y cuerpos de Policía Local que facilitan datos al Sistema Estadístico de Criminalidad)

Datos pendientes de consolidar

Municipio de Galapagar

Acumulado enero a junio

TIPOLOGÍA PENAL	2022	2023	Var.% 23/22
<b>I. CRIMINALIDAD CONVENCIONAL</b>	<b>645</b>	<b>665</b>	<b>3,1</b>
1. Homicidios dolosos y asesinatos consumados	0	0	0,0
2. Homicidios dolosos y asesinatos en grado tentativa	0	0	0,0
3. Delitos graves y menos graves de lesiones y riña tumultuaria	27	25	-7,4
4. Secuestro	0	0	0,0
5. Delitos contra la libertad sexual	6	10	66,7
5.1.-Agresión sexual con penetración	1	4	300,0
5.2.-Resto de delitos contra la libertad sexual	5	6	20,0
6. Robos con violencia e intimidación	5	11	120,0
7. Robos con fuerza en domicilios, establecimientos y otras instalaciones	41	65	58,5
7.1.-Robos con fuerza en domicilios	38	60	57,9
8. Hurtos	98	92	-6,1
9. Sustracciones de vehículos	4	4	0,0
10. Tráfico de drogas	3	5	66,7
11. Resto de criminalidad CONVENCIONAL	461	453	-1,7
<b>II. CIBERCRIMINALIDAD (infracciones penales cometidas en/por medio ciber)</b>	<b>163</b>	<b>257</b>	<b>57,7</b>
12.-Estafas informáticas	138	207	50,0
13.-Otros ciberdelitos	25	50	100,0
<b>III. TOTAL CRIMINALIDAD</b>	<b>808</b>	<b>922</b>	<b>14,1</b>

## INFRACCIONES PENALES REGISTRADAS EN CCAAs, PROVINCIAS, ISLAS, CAPITALS Y LOCALIDADES CON POBLACIÓN SUPERIOR A 20.000 HABITANTES

(Datos de Policía Nacional, Guardia Civil, Ertzaintza, Mossos d'Esquadra, Policía Foral de Navarra y cuerpos de Policía Local que facilitan datos al Sistema Estadístico de Criminalidad)

Datos pendientes de consolidar

Municipio de Getafe

Acumulado enero a junio

TIPOLOGÍA PENAL	2022	2023	Var.% 23/22
<b>I. CRIMINALIDAD CONVENCIONAL</b>	<b>3.650</b>	<b>3.668</b>	<b>0,5</b>
1. Homicidios dolosos y asesinatos consumados	0	0	0,0
2. Homicidios dolosos y asesinatos en grado tentativa	1	0	-100,0
3. Delitos graves y menos graves de lesiones y riña tumultuaria	19	16	-15,8
4. Secuestro	0	0	0,0
5. Delitos contra la libertad sexual	20	34	70,0
5.1.-Agresión sexual con penetración	3	7	133,3
5.2.-Resto de delitos contra la libertad sexual	17	27	58,8
6. Robos con violencia e intimidación	142	163	14,8
7. Robos con fuerza en domicilios, establecimientos y otras instalaciones	115	121	5,2
7.1.-Robos con fuerza en domicilios	82	54	-34,1
8. Hurtos	1.296	1.262	-2,6
9. Sustracciones de vehículos	123	126	2,4
10. Tráfico de drogas	20	18	-10,0
11. Resto de criminalidad CONVENCIONAL	1.914	1.928	0,7
<b>II. CIBERCRIMINALIDAD (infracciones penales cometidas en/por medio ciber)</b>	<b>757</b>	<b>853</b>	<b>12,7</b>
12.-Estafas informáticas	711	792	11,4
13.-Otros ciberdelitos	46	61	32,6
<b>III. TOTAL CRIMINALIDAD</b>	<b>4.407</b>	<b>4.521</b>	<b>2,6</b>

## INFRACCIONES PENALES REGISTRADAS EN CCAAs, PROVINCIAS, ISLAS, CAPITALS Y LOCALIDADES CON POBLACIÓN SUPERIOR A 20.000 HABITANTES

(Datos de Policía Nacional, Guardia Civil, Ertzaintza, Mossos d'Esquadra, Policía Foral de Navarra y cuerpos de Policía Local que facilitan datos al Sistema Estadístico de Criminalidad)

Datos pendientes de consolidar

Municipio de Leganés

Acumulado enero a junio

TIPOLOGÍA PENAL	2022	2023	Var.% 23/22
<b>I. CRIMINALIDAD CONVENCIONAL</b>	<b>3.802</b>	<b>3.896</b>	<b>2,5</b>
1. Homicidios dolosos y asesinatos consumados	0	0	0,0
2. Homicidios dolosos y asesinatos en grado tentativa	0	0	0,0
3. Delitos graves y menos graves de lesiones y riña tumultuaria	32	19	-40,6
4. Secuestro	0	2	100,0
5. Delitos contra la libertad sexual	21	41	95,2
5.1.-Agresión sexual con penetración	7	10	42,9
5.2.-Resto de delitos contra la libertad sexual	14	31	121,4
6. Robos con violencia e intimidación	99	129	30,3
7. Robos con fuerza en domicilios, establecimientos y otras instalaciones	177	159	-10,2
7.1.-Robos con fuerza en domicilios	108	83	-23,1
8. Hurtos	1.651	1.665	0,8
9. Sustracciones de vehículos	113	142	25,7
10. Tráfico de drogas	30	23	-23,3
11. Resto de criminalidad CONVENCIONAL	1.679	1.716	2,2
<b>II. CIBERCRIMINALIDAD (infracciones penales cometidas en/por medio ciber)</b>	<b>669</b>	<b>647</b>	<b>-3,3</b>
12.-Estafas informáticas	597	587	-1,7
13.-Otros ciberdelitos	72	60	-16,7
<b>III. TOTAL CRIMINALIDAD</b>	<b>4.471</b>	<b>4.543</b>	<b>1,6</b>

## INFRACCIONES PENALES REGISTRADAS EN CCAAs, PROVINCIAS, ISLAS, CAPITALS Y LOCALIDADES CON POBLACIÓN SUPERIOR A 20.000 HABITANTES

(Datos de Policía Nacional, Guardia Civil, Ertzaintza, Mossos d'Esquadra, Policía Foral de Navarra y cuerpos de Policía Local que facilitan datos al Sistema Estadístico de Criminalidad)

Datos pendientes de consolidar

Municipio de Madrid

Acumulado enero a junio

TIPOLOGÍA PENAL	2022	2023	Var.% 23/22
<b>I. CRIMINALIDAD CONVENCIONAL</b>	<b>104.430</b>	<b>104.799</b>	<b>0,4</b>
1. Homicidios dolosos y asesinatos consumados	12	12	0,0
2. Homicidios dolosos y asesinatos en grado tentativa	39	52	33,3
3. Delitos graves y menos graves de lesiones y riña tumultuaria	880	861	-2,2
4. Secuestro	1	4	300,0
5. Delitos contra la libertad sexual	709	828	16,8
5.1.-Agresión sexual con penetración	186	194	4,3
5.2.-Resto de delitos contra la libertad sexual	523	634	21,2
6. Robos con violencia e intimidación	4.356	4.472	2,7
7. Robos con fuerza en domicilios, establecimientos y otras instalaciones	3.206	3.324	3,7
7.1.-Robos con fuerza en domicilios	2.226	2.003	-10,0
8. Hurtos	47.126	45.028	-4,5
9. Sustracciones de vehículos	2.341	1.979	-15,5
10. Tráfico de drogas	1.111	1.212	9,1
11. Resto de criminalidad CONVENCIONAL	44.649	47.027	5,3
<b>II. CIBERCRIMINALIDAD (infracciones penales cometidas en/por medio ciber)</b>	<b>17.511</b>	<b>18.606</b>	<b>6,3</b>
12.-Estafas informáticas	16.010	17.093	6,8
13.-Otros ciberdelitos	1.501	1.513	0,8
<b>III. TOTAL CRIMINALIDAD</b>	<b>121.941</b>	<b>123.405</b>	<b>1,2</b>

## INFRACCIONES PENALES REGISTRADAS EN CCAAs, PROVINCIAS, ISLAS, CAPITALS Y LOCALIDADES CON POBLACIÓN SUPERIOR A 20.000 HABITANTES

(Datos de Policía Nacional, Guardia Civil, Ertzaintza, Mossos d'Esquadra, Policía Foral de Navarra y cuerpos de Policía Local que facilitan datos al Sistema Estadístico de Criminalidad)

Datos pendientes de consolidar

Municipio de Majadahonda

Acumulado enero a junio

TIPOLOGÍA PENAL	2022	2023	Var.% 23/22
<b>I. CRIMINALIDAD CONVENCIONAL</b>	<b>2.004</b>	<b>1.705</b>	<b>-14,9</b>
1. Homicidios dolosos y asesinatos consumados	0	0	0,0
2. Homicidios dolosos y asesinatos en grado tentativa	0	0	0,0
3. Delitos graves y menos graves de lesiones y riña tumultuaria	21	22	4,8
4. Secuestro	0	0	0,0
5. Delitos contra la libertad sexual	20	10	-50,0
5.1.-Agresión sexual con penetración	0	0	0,0
5.2.-Resto de delitos contra la libertad sexual	20	10	-50,0
6. Robos con violencia e intimidación	25	16	-36,0
7. Robos con fuerza en domicilios, establecimientos y otras instalaciones	132	115	-12,9
7.1.-Robos con fuerza en domicilios	86	54	-37,2
8. Hurtos	742	658	-11,3
9. Sustracciones de vehículos	98	38	-61,2
10. Tráfico de drogas	2	5	150,0
11. Resto de criminalidad CONVENCIONAL	964	841	-12,8
<b>II. CIBERCRIMINALIDAD (infracciones penales cometidas en/por medio ciber)</b>	<b>285</b>	<b>560</b>	<b>96,5</b>
12.-Estafas informáticas	254	521	105,1
13.-Otros ciberdelitos	31	39	25,8
<b>III. TOTAL CRIMINALIDAD</b>	<b>2.289</b>	<b>2.265</b>	<b>-1,0</b>

## INFRACCIONES PENALES REGISTRADAS EN CCAAs, PROVINCIAS, ISLAS, CAPITALS Y LOCALIDADES CON POBLACIÓN SUPERIOR A 20.000 HABITANTES

(Datos de Policía Nacional, Guardia Civil, Ertzaintza, Mossos d'Esquadra, Policía Foral de Navarra y cuerpos de Policía Local que facilitan datos al Sistema Estadístico de Criminalidad)

Datos pendientes de consolidar

Municipio de Mejorada del Campo

Acumulado enero a junio

TIPOLOGÍA PENAL	2022	2023	Var.% 23/22
<b>I. CRIMINALIDAD CONVENCIONAL</b>	<b>562</b>	<b>532</b>	<b>-5,3</b>
1. Homicidios dolosos y asesinatos consumados	0	0	0,0
2. Homicidios dolosos y asesinatos en grado tentativa	0	0	0,0
3. Delitos graves y menos graves de lesiones y riña tumultuaria	9	7	-22,2
4. Secuestro	0	1	100,0
5. Delitos contra la libertad sexual	3	6	100,0
5.1.-Agresión sexual con penetración	0	0	0,0
5.2.-Resto de delitos contra la libertad sexual	3	6	100,0
6. Robos con violencia e intimidación	6	10	66,7
7. Robos con fuerza en domicilios, establecimientos y otras instalaciones	25	21	-16,0
7.1.-Robos con fuerza en domicilios	14	13	-7,1
8. Hurtos	99	118	19,2
9. Sustracciones de vehículos	12	12	0,0
10. Tráfico de drogas	2	8	300,0
11. Resto de criminalidad CONVENCIONAL	406	349	-14,0
<b>II. CIBERCRIMINALIDAD (infracciones penales cometidas en/por medio ciber)</b>	<b>135</b>	<b>160</b>	<b>18,5</b>
12.-Estafas informáticas	115	142	23,5
13.-Otros ciberdelitos	20	18	-10,0
<b>III. TOTAL CRIMINALIDAD</b>	<b>697</b>	<b>692</b>	<b>-0,7</b>



## INFRACCIONES PENALES REGISTRADAS EN CCAAs, PROVINCIAS, ISLAS, CAPITALS Y LOCALIDADES CON POBLACIÓN SUPERIOR A 20.000 HABITANTES

(Datos de Policía Nacional, Guardia Civil, Ertzaintza, Mossos d'Esquadra, Policía Foral de Navarra y cuerpos de Policía Local que facilitan datos al Sistema Estadístico de Criminalidad)

Datos pendientes de consolidar

Municipio de Móstoles

Acumulado enero a junio

TIPOLOGÍA PENAL	2022	2023	Var.% 23/22
<b>I. CRIMINALIDAD CONVENCIONAL</b>	<b>3.163</b>	<b>3.295</b>	<b>4,2</b>
1. Homicidios dolosos y asesinatos consumados	0	2	100,0
2. Homicidios dolosos y asesinatos en grado tentativa	2	4	100,0
3. Delitos graves y menos graves de lesiones y riña tumultuaria	27	25	-7,4
4. Secuestro	0	0	0,0
5. Delitos contra la libertad sexual	28	26	-7,1
5.1.-Agresión sexual con penetración	11	12	9,1
5.2.-Resto de delitos contra la libertad sexual	17	14	-17,6
6. Robos con violencia e intimidación	146	109	-25,3
7. Robos con fuerza en domicilios, establecimientos y otras instalaciones	146	156	6,8
7.1.-Robos con fuerza en domicilios	101	102	1,0
8. Hurtos	855	875	2,3
9. Sustracciones de vehículos	106	120	13,2
10. Tráfico de drogas	19	29	52,6
11. Resto de criminalidad CONVENCIONAL	1.834	1.949	6,3
<b>II. CIBERCRIMINALIDAD (infracciones penales cometidas en/por medio ciber)</b>	<b>1.030</b>	<b>1.106</b>	<b>7,4</b>
12.-Estafas informáticas	914	1.014	10,9
13.-Otros ciberdelitos	116	92	-20,7
<b>III. TOTAL CRIMINALIDAD</b>	<b>4.193</b>	<b>4.401</b>	<b>5,0</b>

## INFRACCIONES PENALES REGISTRADAS EN CCAAs, PROVINCIAS, ISLAS, CAPITALES Y LOCALIDADES CON POBLACIÓN SUPERIOR A 20.000 HABITANTES

(Datos de Policía Nacional, Guardia Civil, Ertzaintza, Mossos d'Esquadra, Policía Foral de Navarra y cuerpos de Policía Local que facilitan datos al Sistema Estadístico de Criminalidad)

Datos pendientes de consolidar

Municipio de Navalcarnero

Acumulado enero a junio

TIPOLOGÍA PENAL	2022	2023	Var.% 23/22
<b>I. CRIMINALIDAD CONVENCIONAL</b>	<b>644</b>	<b>583</b>	<b>-9,5</b>
1. Homicidios dolosos y asesinatos consumados	0	0	0,0
2. Homicidios dolosos y asesinatos en grado tentativa	0	1	100,0
3. Delitos graves y menos graves de lesiones y riña tumultuaria	4	7	75,0
4. Secuestro	0	0	0,0
5. Delitos contra la libertad sexual	4	8	100,0
5.1.-Agresión sexual con penetración	0	0	0,0
5.2.-Resto de delitos contra la libertad sexual	4	8	100,0
6. Robos con violencia e intimidación	16	9	-43,8
7. Robos con fuerza en domicilios, establecimientos y otras instalaciones	48	29	-39,6
7.1.-Robos con fuerza en domicilios	39	23	-41,0
8. Hurtos	126	121	-4,0
9. Sustracciones de vehículos	23	25	8,7
10. Tráfico de drogas	6	7	16,7
11. Resto de criminalidad CONVENCIONAL	417	376	-9,8
<b>II. CIBERCRIMINALIDAD (infracciones penales cometidas en/por medio ciber)</b>	<b>167</b>	<b>219</b>	<b>31,1</b>
12.-Estafas informáticas	137	184	34,3
13.-Otros ciberdelitos	30	35	16,7
<b>III. TOTAL CRIMINALIDAD</b>	<b>811</b>	<b>802</b>	<b>-1,1</b>

## INFRACCIONES PENALES REGISTRADAS EN CCAAs, PROVINCIAS, ISLAS, CAPITALS Y LOCALIDADES CON POBLACIÓN SUPERIOR A 20.000 HABITANTES

(Datos de Policía Nacional, Guardia Civil, Ertzaintza, Mossos d'Esquadra, Policía Foral de Navarra y cuerpos de Policía Local que facilitan datos al Sistema Estadístico de Criminalidad)

Datos pendientes de consolidar

Municipio de Paracuellos de Jarama

Acumulado enero a junio

TIPOLOGÍA PENAL	2022	2023	Var.% 23/22
<b>I. CRIMINALIDAD CONVENCIONAL</b>	<b>397</b>	<b>353</b>	<b>-11,1</b>
1. Homicidios dolosos y asesinatos consumados	0	0	0,0
2. Homicidios dolosos y asesinatos en grado tentativa	0	0	0,0
3. Delitos graves y menos graves de lesiones y riña tumultuaria	4	3	-25,0
4. Secuestro	0	0	0,0
5. Delitos contra la libertad sexual	2	8	300,0
5.1.-Agresión sexual con penetración	0	1	100,0
5.2.-Resto de delitos contra la libertad sexual	2	7	250,0
6. Robos con violencia e intimidación	10	11	10,0
7. Robos con fuerza en domicilios, establecimientos y otras instalaciones	22	35	59,1
7.1.-Robos con fuerza en domicilios	13	26	100,0
8. Hurtos	92	61	-33,7
9. Sustracciones de vehículos	15	20	33,3
10. Tráfico de drogas	3	1	-66,7
11. Resto de criminalidad CONVENCIONAL	249	214	-14,1
<b>II. CIBERCRIMINALIDAD (infracciones penales cometidas en/por medio ciber)</b>	<b>96</b>	<b>212</b>	<b>120,8</b>
12.-Estafas informáticas	87	178	104,6
13.-Otros ciberdelitos	9	34	277,8
<b>III. TOTAL CRIMINALIDAD</b>	<b>493</b>	<b>565</b>	<b>14,6</b>

## INFRACCIONES PENALES REGISTRADAS EN CCAAs, PROVINCIAS, ISLAS, CAPITALES Y LOCALIDADES CON POBLACIÓN SUPERIOR A 20.000 HABITANTES

(Datos de Policía Nacional, Guardia Civil, Ertzaintza, Mossos d'Esquadra, Policía Foral de Navarra y cuerpos de Policía Local que facilitan datos al Sistema Estadístico de Criminalidad)

Datos pendientes de consolidar

Municipio de Parla

Acumulado enero a junio

TIPOLOGÍA PENAL	2022	2023	Var.% 23/22
<b>I. CRIMINALIDAD CONVENCIONAL</b>	<b>2.675</b>	<b>2.724</b>	<b>1,8</b>
1. Homicidios dolosos y asesinatos consumados	1	0	-100,0
2. Homicidios dolosos y asesinatos en grado tentativa	1	3	200,0
3. Delitos graves y menos graves de lesiones y riña tumultuaria	23	18	-21,7
4. Secuestro	1	0	-100,0
5. Delitos contra la libertad sexual	19	18	-5,3
5.1.-Agresión sexual con penetración	3	5	66,7
5.2.-Resto de delitos contra la libertad sexual	16	13	-18,8
6. Robos con violencia e intimidación	173	132	-23,7
7. Robos con fuerza en domicilios, establecimientos y otras instalaciones	101	82	-18,8
7.1.-Robos con fuerza en domicilios	53	33	-37,7
8. Hurtos	743	797	7,3
9. Sustracciones de vehículos	36	45	25,0
10. Tráfico de drogas	9	15	66,7
11. Resto de criminalidad CONVENCIONAL	1.568	1.614	2,9
<b>II. CIBERCRIMINALIDAD (infracciones penales cometidas en/por medio ciber)</b>	<b>347</b>	<b>473</b>	<b>36,3</b>
12.-Estafas informáticas	317	443	39,7
13.-Otros ciberdelitos	30	30	0,0
<b>III. TOTAL CRIMINALIDAD</b>	<b>3.022</b>	<b>3.197</b>	<b>5,8</b>

## INFRACCIONES PENALES REGISTRADAS EN CCAAs, PROVINCIAS, ISLAS, CAPITALES Y LOCALIDADES CON POBLACIÓN SUPERIOR A 20.000 HABITANTES

(Datos de Policía Nacional, Guardia Civil, Ertzaintza, Mossos d'Esquadra, Policía Foral de Navarra y cuerpos de Policía Local que facilitan datos al Sistema Estadístico de Criminalidad)

Datos pendientes de consolidar

Municipio de Pinto

Acumulado enero a junio

TIPOLOGÍA PENAL	2022	2023	Var.% 23/22
<b>I. CRIMINALIDAD CONVENCIONAL</b>	<b>1.241</b>	<b>1.143</b>	<b>-7,9</b>
1. Homicidios dolosos y asesinatos consumados	0	0	0,0
2. Homicidios dolosos y asesinatos en grado tentativa	1	1	0,0
3. Delitos graves y menos graves de lesiones y riña tumultuaria	9	19	111,1
4. Secuestro	0	0	0,0
5. Delitos contra la libertad sexual	10	13	30,0
5.1.-Agresión sexual con penetración	1	2	100,0
5.2.-Resto de delitos contra la libertad sexual	9	11	22,2
6. Robos con violencia e intimidación	26	20	-23,1
7. Robos con fuerza en domicilios, establecimientos y otras instalaciones	48	65	35,4
7.1.-Robos con fuerza en domicilios	35	38	8,6
8. Hurtos	487	339	-30,4
9. Sustracciones de vehículos	13	12	-7,7
10. Tráfico de drogas	12	9	-25,0
11. Resto de criminalidad CONVENCIONAL	635	665	4,7
<b>II. CIBERCRIMINALIDAD (infracciones penales cometidas en/por medio ciber)</b>	<b>200</b>	<b>325</b>	<b>62,5</b>
12.-Estafas informáticas	172	295	71,5
13.-Otros ciberdelitos	28	30	7,1
<b>III. TOTAL CRIMINALIDAD</b>	<b>1.441</b>	<b>1.468</b>	<b>1,9</b>

## INFRACCIONES PENALES REGISTRADAS EN CCAAs, PROVINCIAS, ISLAS, CAPITALS Y LOCALIDADES CON POBLACIÓN SUPERIOR A 20.000 HABITANTES

(Datos de Policía Nacional, Guardia Civil, Ertzaintza, Mossos d'Esquadra, Policía Foral de Navarra y cuerpos de Policía Local que facilitan datos al Sistema Estadístico de Criminalidad)

Datos pendientes de consolidar

Municipio de Pozuelo de Alarcón

Acumulado enero a junio

TIPOLOGÍA PENAL	2022	2023	Var.% 23/22
<b>I. CRIMINALIDAD CONVENCIONAL</b>	<b>1.204</b>	<b>988</b>	<b>-17,9</b>
1. Homicidios dolosos y asesinatos consumados	1	0	-100,0
2. Homicidios dolosos y asesinatos en grado tentativa	0	0	0,0
3. Delitos graves y menos graves de lesiones y riña tumultuaria	7	11	57,1
4. Secuestro	1	0	-100,0
5. Delitos contra la libertad sexual	7	3	-57,1
5.1.-Agresión sexual con penetración	3	1	-66,7
5.2.-Resto de delitos contra la libertad sexual	4	2	-50,0
6. Robos con violencia e intimidación	22	17	-22,7
7. Robos con fuerza en domicilios, establecimientos y otras instalaciones	33	49	48,5
7.1.-Robos con fuerza en domicilios	29	38	31,0
8. Hurtos	485	411	-15,3
9. Sustracciones de vehículos	49	25	-49,0
10. Tráfico de drogas	7	13	85,7
11. Resto de criminalidad CONVENCIONAL	592	459	-22,5
<b>II. CIBERCRIMINALIDAD (infracciones penales cometidas en/por medio ciber)</b>	<b>165</b>	<b>203</b>	<b>23,0</b>
12.-Estafas informáticas	147	189	28,6
13.-Otros ciberdelitos	18	14	-22,2
<b>III. TOTAL CRIMINALIDAD</b>	<b>1.369</b>	<b>1.191</b>	<b>-13,0</b>

## INFRACCIONES PENALES REGISTRADAS EN CCAAs, PROVINCIAS, ISLAS, CAPITALS Y LOCALIDADES CON POBLACIÓN SUPERIOR A 20.000 HABITANTES

(Datos de Policía Nacional, Guardia Civil, Ertzaintza, Mossos d'Esquadra, Policía Foral de Navarra y cuerpos de Policía Local que facilitan datos al Sistema Estadístico de Criminalidad)

Datos pendientes de consolidar

Municipio de Rivas-Vaciamadrid

Acumulado enero a junio

TIPOLOGÍA PENAL	2022	2023	Var.% 23/22
<b>I. CRIMINALIDAD CONVENCIONAL</b>	<b>2.470</b>	<b>2.279</b>	<b>-7,7</b>
1. Homicidios dolosos y asesinatos consumados	1	0	-100,0
2. Homicidios dolosos y asesinatos en grado tentativa	1	0	-100,0
3. Delitos graves y menos graves de lesiones y riña tumultuaria	30	29	-3,3
4. Secuestro	0	0	0,0
5. Delitos contra la libertad sexual	13	15	15,4
5.1.-Agresión sexual con penetración	2	5	150,0
5.2.-Resto de delitos contra la libertad sexual	11	10	-9,1
6. Robos con violencia e intimidación	97	92	-5,2
7. Robos con fuerza en domicilios, establecimientos y otras instalaciones	117	186	59,0
7.1.-Robos con fuerza en domicilios	71	116	63,4
8. Hurtos	950	1.070	12,6
9. Sustracciones de vehículos	23	21	-8,7
10. Tráfico de drogas	12	6	-50,0
11. Resto de criminalidad CONVENCIONAL	1.226	860	-29,9
<b>II. CIBERCRIMINALIDAD (infracciones penales cometidas en/por medio ciber)</b>	<b>416</b>	<b>653</b>	<b>57,0</b>
12.-Estafas informáticas	377	617	63,7
13.-Otros ciberdelitos	39	36	-7,7
<b>III. TOTAL CRIMINALIDAD</b>	<b>2.886</b>	<b>2.932</b>	<b>1,6</b>

## INFRACCIONES PENALES REGISTRADAS EN CCAAs, PROVINCIAS, ISLAS, CAPITALS Y LOCALIDADES CON POBLACIÓN SUPERIOR A 20.000 HABITANTES

(Datos de Policía Nacional, Guardia Civil, Ertzaintza, Mossos d'Esquadra, Policía Foral de Navarra y cuerpos de Policía Local que facilitan datos al Sistema Estadístico de Criminalidad)

Datos pendientes de consolidar

Municipio de Rozas de Madrid (Las)

Acumulado enero a junio

TIPOLOGÍA PENAL	2022	2023	Var.% 23/22
<b>I. CRIMINALIDAD CONVENCIONAL</b>	<b>1.655</b>	<b>1.548</b>	<b>-6,5</b>
1. Homicidios dolosos y asesinatos consumados	1	0	-100,0
2. Homicidios dolosos y asesinatos en grado tentativa	1	2	100,0
3. Delitos graves y menos graves de lesiones y riña tumultuaria	30	32	6,7
4. Secuestro	0	0	0,0
5. Delitos contra la libertad sexual	17	17	0,0
5.1.-Agresión sexual con penetración	3	5	66,7
5.2.-Resto de delitos contra la libertad sexual	14	12	-14,3
6. Robos con violencia e intimidación	29	26	-10,3
7. Robos con fuerza en domicilios, establecimientos y otras instalaciones	75	93	24,0
7.1.-Robos con fuerza en domicilios	62	69	11,3
8. Hurtos	615	676	9,9
9. Sustracciones de vehículos	32	13	-59,4
10. Tráfico de drogas	9	3	-66,7
11. Resto de criminalidad CONVENCIONAL	846	686	-18,9
<b>II. CIBERCRIMINALIDAD (infracciones penales cometidas en/por medio ciber)</b>	<b>428</b>	<b>697</b>	<b>62,9</b>
12.-Estafas informáticas	399	628	57,4
13.-Otros ciberdelitos	29	69	137,9
<b>III. TOTAL CRIMINALIDAD</b>	<b>2.083</b>	<b>2.245</b>	<b>7,8</b>



## INFRACCIONES PENALES REGISTRADAS EN CCAAs, PROVINCIAS, ISLAS, CAPITALES Y LOCALIDADES CON POBLACIÓN SUPERIOR A 20.000 HABITANTES

(Datos de Policía Nacional, Guardia Civil, Ertzaintza, Mossos d'Esquadra, Policía Foral de Navarra y cuerpos de Policía Local que facilitan datos al Sistema Estadístico de Criminalidad)

Datos pendientes de consolidar

Municipio de San Fernando de Henares

Acumulado enero a junio

TIPOLOGÍA PENAL	2022	2023	Var.% 23/22
<b>I. CRIMINALIDAD CONVENCIONAL</b>	<b>789</b>	<b>776</b>	<b>-1,6</b>
1. Homicidios dolosos y asesinatos consumados	0	0	0,0
2. Homicidios dolosos y asesinatos en grado tentativa	0	0	0,0
3. Delitos graves y menos graves de lesiones y riña tumultuaria	3	3	0,0
4. Secuestro	0	0	0,0
5. Delitos contra la libertad sexual	3	3	0,0
5.1.-Agresión sexual con penetración	0	1	100,0
5.2.-Resto de delitos contra la libertad sexual	3	2	-33,3
6. Robos con violencia e intimidación	38	30	-21,1
7. Robos con fuerza en domicilios, establecimientos y otras instalaciones	37	11	-70,3
7.1.-Robos con fuerza en domicilios	23	4	-82,6
8. Hurtos	221	301	36,2
9. Sustracciones de vehículos	24	30	25,0
10. Tráfico de drogas	7	5	-28,6
11. Resto de criminalidad CONVENCIONAL	456	393	-13,8
<b>II. CIBERCRIMINALIDAD (infracciones penales cometidas en/por medio ciber)</b>	<b>127</b>	<b>153</b>	<b>20,5</b>
12.-Estafas informáticas	110	136	23,6
13.-Otros ciberdelitos	17	17	0,0
<b>III. TOTAL CRIMINALIDAD</b>	<b>916</b>	<b>929</b>	<b>1,4</b>

## INFRACCIONES PENALES REGISTRADAS EN CCAAs, PROVINCIAS, ISLAS, CAPITALES Y LOCALIDADES CON POBLACIÓN SUPERIOR A 20.000 HABITANTES

(Datos de Policía Nacional, Guardia Civil, Ertzaintza, Mossos d'Esquadra, Policía Foral de Navarra y cuerpos de Policía Local que facilitan datos al Sistema Estadístico de Criminalidad)

Datos pendientes de consolidar

Municipio de San Sebastián de los Reyes

Acumulado enero a junio

TIPOLOGÍA PENAL	2022	2023	Var.% 23/22
<b>I. CRIMINALIDAD CONVENCIONAL</b>	<b>1.611</b>	<b>1.748</b>	<b>8,5</b>
1. Homicidios dolosos y asesinatos consumados	0	0	0,0
2. Homicidios dolosos y asesinatos en grado tentativa	0	1	100,0
3. Delitos graves y menos graves de lesiones y riña tumultuaria	7	17	142,9
4. Secuestro	0	0	0,0
5. Delitos contra la libertad sexual	12	16	33,3
5.1.-Agresión sexual con penetración	2	2	0,0
5.2.-Resto de delitos contra la libertad sexual	10	14	40,0
6. Robos con violencia e intimidación	32	29	-9,4
7. Robos con fuerza en domicilios, establecimientos y otras instalaciones	81	61	-24,7
7.1.-Robos con fuerza en domicilios	55	35	-36,4
8. Hurtos	697	712	2,2
9. Sustracciones de vehículos	28	40	42,9
10. Tráfico de drogas	18	9	-50,0
11. Resto de criminalidad CONVENCIONAL	736	863	17,3
<b>II. CIBERCRIMINALIDAD (infracciones penales cometidas en/por medio ciber)</b>	<b>343</b>	<b>364</b>	<b>6,1</b>
12.-Estafas informáticas	309	340	10,0
13.-Otros ciberdelitos	34	24	-29,4
<b>III. TOTAL CRIMINALIDAD</b>	<b>1.954</b>	<b>2.112</b>	<b>8,1</b>

## INFRACCIONES PENALES REGISTRADAS EN CCAAs, PROVINCIAS, ISLAS, CAPITALES Y LOCALIDADES CON POBLACIÓN SUPERIOR A 20.000 HABITANTES

(Datos de Policía Nacional, Guardia Civil, Ertzaintza, Mossos d'Esquadra, Policía Foral de Navarra y cuerpos de Policía Local que facilitan datos al Sistema Estadístico de Criminalidad)

Datos pendientes de consolidar

Municipio de Torrejón de Ardoz

Acumulado enero a junio

TIPOLOGÍA PENAL	2022	2023	Var.% 23/22
<b>I. CRIMINALIDAD CONVENCIONAL</b>	<b>2.459</b>	<b>2.324</b>	<b>-5,5</b>
1. Homicidios dolosos y asesinatos consumados	0	0	0,0
2. Homicidios dolosos y asesinatos en grado tentativa	1	2	100,0
3. Delitos graves y menos graves de lesiones y riña tumultuaria	27	29	7,4
4. Secuestro	0	0	0,0
5. Delitos contra la libertad sexual	33	23	-30,3
5.1.-Agresión sexual con penetración	14	10	-28,6
5.2.-Resto de delitos contra la libertad sexual	19	13	-31,6
6. Robos con violencia e intimidación	58	59	1,7
7. Robos con fuerza en domicilios, establecimientos y otras instalaciones	65	53	-18,5
7.1.-Robos con fuerza en domicilios	43	29	-32,6
8. Hurtos	861	906	5,2
9. Sustracciones de vehículos	54	46	-14,8
10. Tráfico de drogas	27	25	-7,4
11. Resto de criminalidad CONVENCIONAL	1.333	1.181	-11,4
<b>II. CIBERCRIMINALIDAD (infracciones penales cometidas en/por medio ciber)</b>	<b>412</b>	<b>448</b>	<b>8,7</b>
12.-Estafas informáticas	385	394	2,3
13.-Otros ciberdelitos	27	54	100,0
<b>III. TOTAL CRIMINALIDAD</b>	<b>2.871</b>	<b>2.772</b>	<b>-3,4</b>

## INFRACCIONES PENALES REGISTRADAS EN CCAAs, PROVINCIAS, ISLAS, CAPITALES Y LOCALIDADES CON POBLACIÓN SUPERIOR A 20.000 HABITANTES

(Datos de Policía Nacional, Guardia Civil, Ertzaintza, Mossos d'Esquadra, Policía Foral de Navarra y cuerpos de Policía Local que facilitan datos al Sistema Estadístico de Criminalidad)

Datos pendientes de consolidar

Municipio de Torreldones

Acumulado enero a junio

TIPOLOGÍA PENAL	2022	2023	Var.% 23/22
<b>I. CRIMINALIDAD CONVENCIONAL</b>	<b>465</b>	<b>433</b>	<b>-6,9</b>
1. Homicidios dolosos y asesinatos consumados	0	0	0,0
2. Homicidios dolosos y asesinatos en grado tentativa	1	0	-100,0
3. Delitos graves y menos graves de lesiones y riña tumultuaria	5	3	-40,0
4. Secuestro	0	0	0,0
5. Delitos contra la libertad sexual	3	7	133,3
5.1.-Agresión sexual con penetración	1	1	0,0
5.2.-Resto de delitos contra la libertad sexual	2	6	200,0
6. Robos con violencia e intimidación	12	4	-66,7
7. Robos con fuerza en domicilios, establecimientos y otras instalaciones	36	48	33,3
7.1.-Robos con fuerza en domicilios	32	41	28,1
8. Hurtos	149	160	7,4
9. Sustracciones de vehículos	2	3	50,0
10. Tráfico de drogas	1	3	200,0
11. Resto de criminalidad CONVENCIONAL	256	205	-19,9
<b>II. CIBERCRIMINALIDAD (infracciones penales cometidas en/por medio ciber)</b>	<b>136</b>	<b>190</b>	<b>39,7</b>
12.-Estafas informáticas	112	164	46,4
13.-Otros ciberdelitos	24	26	8,3
<b>III. TOTAL CRIMINALIDAD</b>	<b>601</b>	<b>623</b>	<b>3,7</b>

## INFRACCIONES PENALES REGISTRADAS EN CCAAs, PROVINCIAS, ISLAS, CAPITALES Y LOCALIDADES CON POBLACIÓN SUPERIOR A 20.000 HABITANTES

(Datos de Policía Nacional, Guardia Civil, Ertzaintza, Mossos d'Esquadra, Policía Foral de Navarra y cuerpos de Policía Local que facilitan datos al Sistema Estadístico de Criminalidad)

Datos pendientes de consolidar

Municipio de Tres Cantos

Acumulado enero a junio

TIPOLOGÍA PENAL	2022	2023	Var.% 23/22
<b>I. CRIMINALIDAD CONVENCIONAL</b>	<b>588</b>	<b>539</b>	<b>-8,3</b>
1. Homicidios dolosos y asesinatos consumados	0	0	0,0
2. Homicidios dolosos y asesinatos en grado tentativa	0	0	0,0
3. Delitos graves y menos graves de lesiones y riña tumultuaria	9	11	22,2
4. Secuestro	0	0	0,0
5. Delitos contra la libertad sexual	4	5	25,0
5.1.-Agresión sexual con penetración	3	0	-100,0
5.2.-Resto de delitos contra la libertad sexual	1	5	400,0
6. Robos con violencia e intimidación	15	5	-66,7
7. Robos con fuerza en domicilios, establecimientos y otras instalaciones	33	33	0,0
7.1.-Robos con fuerza en domicilios	24	18	-25,0
8. Hurtos	192	202	5,2
9. Sustracciones de vehículos	2	2	0,0
10. Tráfico de drogas	1	2	100,0
11. Resto de criminalidad CONVENCIONAL	332	279	-16,0
<b>II. CIBERCRIMINALIDAD (infracciones penales cometidas en/por medio ciber)</b>	<b>177</b>	<b>184</b>	<b>4,0</b>
12.-Estafas informáticas	168	170	1,2
13.-Otros ciberdelitos	9	14	55,6
<b>III. TOTAL CRIMINALIDAD</b>	<b>765</b>	<b>723</b>	<b>-5,5</b>

## INFRACCIONES PENALES REGISTRADAS EN CCAAs, PROVINCIAS, ISLAS, CAPITALES Y LOCALIDADES CON POBLACIÓN SUPERIOR A 20.000 HABITANTES

(Datos de Policía Nacional, Guardia Civil, Ertzaintza, Mossos d'Esquadra, Policía Foral de Navarra y cuerpos de Policía Local que facilitan datos al Sistema Estadístico de Criminalidad)

Datos pendientes de consolidar

Municipio de Valdemoro

Acumulado enero a junio

TIPOLOGÍA PENAL	2022	2023	Var.% 23/22
<b>I. CRIMINALIDAD CONVENCIONAL</b>	<b>1.558</b>	<b>1.555</b>	<b>-0,2</b>
1. Homicidios dolosos y asesinatos consumados	0	0	0,0
2. Homicidios dolosos y asesinatos en grado tentativa	1	1	0,0
3. Delitos graves y menos graves de lesiones y riña tumultuaria	37	33	-10,8
4. Secuestro	0	0	0,0
5. Delitos contra la libertad sexual	11	17	54,5
5.1.-Agresión sexual con penetración	2	5	150,0
5.2.-Resto de delitos contra la libertad sexual	9	12	33,3
6. Robos con violencia e intimidación	47	27	-42,6
7. Robos con fuerza en domicilios, establecimientos y otras instalaciones	74	48	-35,1
7.1.-Robos con fuerza en domicilios	43	30	-30,2
8. Hurtos	418	412	-1,4
9. Sustracciones de vehículos	22	24	9,1
10. Tráfico de drogas	12	7	-41,7
11. Resto de criminalidad CONVENCIONAL	936	986	5,3
<b>II. CIBERCRIMINALIDAD (infracciones penales cometidas en/por medio ciber)</b>	<b>397</b>	<b>503</b>	<b>26,7</b>
12.-Estafas informáticas	335	442	31,9
13.-Otros ciberdelitos	62	61	-1,6
<b>III. TOTAL CRIMINALIDAD</b>	<b>1.955</b>	<b>2.058</b>	<b>5,3</b>

## INFRACCIONES PENALES REGISTRADAS EN CCAAs, PROVINCIAS, ISLAS, CAPITALS Y LOCALIDADES CON POBLACIÓN SUPERIOR A 20.000 HABITANTES

(Datos de Policía Nacional, Guardia Civil, Ertzaintza, Mossos d'Esquadra, Policía Foral de Navarra y cuerpos de Policía Local que facilitan datos al Sistema Estadístico de Criminalidad)

Datos pendientes de consolidar

Municipio de Villanueva de la Cañada

Acumulado enero a junio

TIPOLOGÍA PENAL	2022	2023	Var.% 23/22
<b>I. CRIMINALIDAD CONVENCIONAL</b>	<b>460</b>	<b>373</b>	<b>-18,9</b>
1. Homicidios dolosos y asesinatos consumados	0	0	0,0
2. Homicidios dolosos y asesinatos en grado tentativa	0	0	0,0
3. Delitos graves y menos graves de lesiones y riña tumultuaria	1	7	600,0
4. Secuestro	0	0	0,0
5. Delitos contra la libertad sexual	7	8	14,3
5.1.-Agresión sexual con penetración	0	2	100,0
5.2.-Resto de delitos contra la libertad sexual	7	6	-14,3
6. Robos con violencia e intimidación	7	7	0,0
7. Robos con fuerza en domicilios, establecimientos y otras instalaciones	33	34	3,0
7.1.-Robos con fuerza en domicilios	32	28	-12,5
8. Hurtos	152	112	-26,3
9. Sustracciones de vehículos	2	1	-50,0
10. Tráfico de drogas	0	7	100,0
11. Resto de criminalidad CONVENCIONAL	258	197	-23,6
<b>II. CIBERCRIMINALIDAD (infracciones penales cometidas en/por medio ciber)</b>	<b>109</b>	<b>114</b>	<b>4,6</b>
12.-Estafas informáticas	96	110	14,6
13.-Otros ciberdelitos	13	4	-69,2
<b>III. TOTAL CRIMINALIDAD</b>	<b>569</b>	<b>487</b>	<b>-14,4</b>

## INFRACCIONES PENALES REGISTRADAS EN CCAAs, PROVINCIAS, ISLAS, CAPITALES Y LOCALIDADES CON POBLACIÓN SUPERIOR A 20.000 HABITANTES

(Datos de Policía Nacional, Guardia Civil, Ertzaintza, Mossos d'Esquadra, Policía Foral de Navarra y cuerpos de Policía Local que facilitan datos al Sistema Estadístico de Criminalidad)

Datos pendientes de consolidar

Municipio de Villaviciosa de Odón

Acumulado enero a junio

TIPOLOGÍA PENAL	2022	2023	Var.% 23/22
<b>I. CRIMINALIDAD CONVENCIONAL</b>	<b>544</b>	<b>571</b>	<b>5,0</b>
1. Homicidios dolosos y asesinatos consumados	0	0	0,0
2. Homicidios dolosos y asesinatos en grado tentativa	0	0	0,0
3. Delitos graves y menos graves de lesiones y riña tumultuaria	5	11	120,0
4. Secuestro	0	0	0,0
5. Delitos contra la libertad sexual	7	3	-57,1
5.1.-Agresión sexual con penetración	5	0	-100,0
5.2.-Resto de delitos contra la libertad sexual	2	3	50,0
6. Robos con violencia e intimidación	25	19	-24,0
7. Robos con fuerza en domicilios, establecimientos y otras instalaciones	49	59	20,4
7.1.-Robos con fuerza en domicilios	37	54	45,9
8. Hurtos	145	159	9,7
9. Sustracciones de vehículos	6	6	0,0
10. Tráfico de drogas	1	3	200,0
11. Resto de criminalidad CONVENCIONAL	306	311	1,6
<b>II. CIBERCRIMINALIDAD (infracciones penales cometidas en/por medio ciber)</b>	<b>133</b>	<b>165</b>	<b>24,1</b>
12.-Estafas informáticas	111	139	25,2
13.-Otros ciberdelitos	22	26	18,2
<b>III. TOTAL CRIMINALIDAD</b>	<b>677</b>	<b>736</b>	<b>8,7</b>



## INFRACCIONES PENALES REGISTRADAS EN CCAAs, PROVINCIAS, ISLAS, CAPITALS Y LOCALIDADES CON POBLACIÓN SUPERIOR A 20.000 HABITANTES

(Datos de Policía Nacional, Guardia Civil, Ertzaintza, Mossos d'Esquadra, Policía Foral de Navarra y cuerpos de Policía Local que facilitan datos al Sistema Estadístico de Criminalidad)

Datos pendientes de consolidar

MURCIA (REGION DE)

Acumulado enero a junio

TIPOLOGÍA PENAL	2022	2023	Var.% 23/22
<b>I. CRIMINALIDAD CONVENCIONAL</b>	<b>28.210</b>	<b>29.924</b>	<b>6,1</b>
1. Homicidios dolosos y asesinatos consumados	5	10	100,0
2. Homicidios dolosos y asesinatos en grado tentativa	23	35	52,2
3. Delitos graves y menos graves de lesiones y riña tumultuaria	547	534	-2,4
4. Secuestro	2	3	50,0
5. Delitos contra la libertad sexual	258	320	24,0
5.1.-Agresión sexual con penetración	44	52	18,2
5.2.-Resto de delitos contra la libertad sexual	214	268	25,2
6. Robos con violencia e intimidación	886	1.012	14,2
7. Robos con fuerza en domicilios, establecimientos y otras instalaciones	2.686	2.738	1,9
7.1.-Robos con fuerza en domicilios	1.988	1.948	-2,0
8. Hurtos	7.189	8.321	15,7
9. Sustracciones de vehículos	320	439	37,2
10. Tráfico de drogas	259	313	20,8
11. Resto de criminalidad CONVENCIONAL	16.035	16.199	1,0
<b>II. CIBERCRIMINALIDAD (infracciones penales cometidas en/por medio ciber)</b>	<b>4.608</b>	<b>6.153</b>	<b>33,5</b>
12.-Estafas informáticas	3.916	5.410	38,2
13.-Otros ciberdelitos	692	743	7,4
<b>III. TOTAL CRIMINALIDAD</b>	<b>32.818</b>	<b>36.077</b>	<b>9,9</b>

## INFRACCIONES PENALES REGISTRADAS EN CCAAs, PROVINCIAS, ISLAS, CAPITALES Y LOCALIDADES CON POBLACIÓN SUPERIOR A 20.000 HABITANTES

(Datos de Policía Nacional, Guardia Civil, Ertzaintza, Mossos d'Esquadra, Policía Foral de Navarra y cuerpos de Policía Local que facilitan datos al Sistema Estadístico de Criminalidad)

Datos pendientes de consolidar

Municipio de Águilas

Acumulado enero a junio

TIPOLOGÍA PENAL	2022	2023	Var.% 23/22
<b>I. CRIMINALIDAD CONVENCIONAL</b>	<b>788</b>	<b>968</b>	<b>22,8</b>
1. Homicidios dolosos y asesinatos consumados	0	0	0,0
2. Homicidios dolosos y asesinatos en grado tentativa	0	2	100,0
3. Delitos graves y menos graves de lesiones y riña tumultuaria	3	13	333,3
4. Secuestro	0	0	0,0
5. Delitos contra la libertad sexual	2	3	50,0
5.1.-Agresión sexual con penetración	0	1	100,0
5.2.-Resto de delitos contra la libertad sexual	2	2	0,0
6. Robos con violencia e intimidación	17	24	41,2
7. Robos con fuerza en domicilios, establecimientos y otras instalaciones	66	87	31,8
7.1.-Robos con fuerza en domicilios	54	72	33,3
8. Hurtos	183	371	102,7
9. Sustracciones de vehículos	4	3	-25,0
10. Tráfico de drogas	8	7	-12,5
11. Resto de criminalidad CONVENCIONAL	505	458	-9,3
<b>II. CIBERCRIMINALIDAD (infracciones penales cometidas en/por medio ciber)</b>	<b>113</b>	<b>161</b>	<b>42,5</b>
12.-Estafas informáticas	81	143	76,5
13.-Otros ciberdelitos	32	18	-43,8
<b>III. TOTAL CRIMINALIDAD</b>	<b>901</b>	<b>1.129</b>	<b>25,3</b>

## INFRACCIONES PENALES REGISTRADAS EN CCAAs, PROVINCIAS, ISLAS, CAPITALES Y LOCALIDADES CON POBLACIÓN SUPERIOR A 20.000 HABITANTES

(Datos de Policía Nacional, Guardia Civil, Ertzaintza, Mossos d'Esquadra, Policía Foral de Navarra y cuerpos de Policía Local que facilitan datos al Sistema Estadístico de Criminalidad)

Datos pendientes de consolidar

Municipio de Alcantarilla

Acumulado enero a junio

TIPOLOGÍA PENAL	2022	2023	Var.% 23/22
<b>I. CRIMINALIDAD CONVENCIONAL</b>	<b>593</b>	<b>649</b>	<b>9,4</b>
1. Homicidios dolosos y asesinatos consumados	0	0	0,0
2. Homicidios dolosos y asesinatos en grado tentativa	0	4	100,0
3. Delitos graves y menos graves de lesiones y riña tumultuaria	16	11	-31,3
4. Secuestro	0	0	0,0
5. Delitos contra la libertad sexual	10	8	-20,0
5.1.-Agresión sexual con penetración	2	1	-50,0
5.2.-Resto de delitos contra la libertad sexual	8	7	-12,5
6. Robos con violencia e intimidación	22	24	9,1
7. Robos con fuerza en domicilios, establecimientos y otras instalaciones	26	44	69,2
7.1.-Robos con fuerza en domicilios	25	23	-8,0
8. Hurtos	135	167	23,7
9. Sustracciones de vehículos	9	7	-22,2
10. Tráfico de drogas	12	8	-33,3
11. Resto de criminalidad CONVENCIONAL	363	376	3,6
<b>II. CIBERCRIMINALIDAD (infracciones penales cometidas en/por medio ciber)</b>	<b>204</b>	<b>152</b>	<b>-25,5</b>
12.-Estafas informáticas	171	136	-20,5
13.-Otros ciberdelitos	33	16	-51,5
<b>III. TOTAL CRIMINALIDAD</b>	<b>797</b>	<b>801</b>	<b>0,5</b>

## INFRACCIONES PENALES REGISTRADAS EN CCAAs, PROVINCIAS, ISLAS, CAPITALS Y LOCALIDADES CON POBLACIÓN SUPERIOR A 20.000 HABITANTES

(Datos de Policía Nacional, Guardia Civil, Ertzaintza, Mossos d'Esquadra, Policía Foral de Navarra y cuerpos de Policía Local que facilitan datos al Sistema Estadístico de Criminalidad)

Datos pendientes de consolidar

Municipio de Alhama de Murcia

Acumulado enero a junio

TIPOLOGÍA PENAL	2022	2023	Var.% 23/22
<b>I. CRIMINALIDAD CONVENCIONAL</b>	<b>454</b>	<b>356</b>	<b>-21,6</b>
1. Homicidios dolosos y asesinatos consumados	0	0	0,0
2. Homicidios dolosos y asesinatos en grado tentativa	0	0	0,0
3. Delitos graves y menos graves de lesiones y riña tumultuaria	7	14	100,0
4. Secuestro	0	0	0,0
5. Delitos contra la libertad sexual	7	8	14,3
5.1.-Agresión sexual con penetración	1	1	0,0
5.2.-Resto de delitos contra la libertad sexual	6	7	16,7
6. Robos con violencia e intimidación	11	14	27,3
7. Robos con fuerza en domicilios, establecimientos y otras instalaciones	25	22	-12,0
7.1.-Robos con fuerza en domicilios	21	20	-4,8
8. Hurtos	73	65	-11,0
9. Sustracciones de vehículos	2	2	0,0
10. Tráfico de drogas	4	1	-75,0
11. Resto de criminalidad CONVENCIONAL	325	230	-29,2
<b>II. CIBERCRIMINALIDAD (infracciones penales cometidas en/por medio ciber)</b>	<b>66</b>	<b>102</b>	<b>54,5</b>
12.-Estafas informáticas	53	85	60,4
13.-Otros ciberdelitos	13	17	30,8
<b>III. TOTAL CRIMINALIDAD</b>	<b>520</b>	<b>458</b>	<b>-11,9</b>

## INFRACCIONES PENALES REGISTRADAS EN CCAAs, PROVINCIAS, ISLAS, CAPITALS Y LOCALIDADES CON POBLACIÓN SUPERIOR A 20.000 HABITANTES

(Datos de Policía Nacional, Guardia Civil, Ertzaintza, Mossos d'Esquadra, Policía Foral de Navarra y cuerpos de Policía Local que facilitan datos al Sistema Estadístico de Criminalidad)

Datos pendientes de consolidar

Municipio de Caravaca de la Cruz

Acumulado enero a junio

TIPOLOGÍA PENAL	2022	2023	Var.% 23/22
<b>I. CRIMINALIDAD CONVENCIONAL</b>	<b>352</b>	<b>348</b>	<b>-1,1</b>
1. Homicidios dolosos y asesinatos consumados	0	0	0,0
2. Homicidios dolosos y asesinatos en grado tentativa	0	1	100,0
3. Delitos graves y menos graves de lesiones y riña tumultuaria	8	8	0,0
4. Secuestro	0	0	0,0
5. Delitos contra la libertad sexual	2	5	150,0
5.1.-Agresión sexual con penetración	1	0	-100,0
5.2.-Resto de delitos contra la libertad sexual	1	5	400,0
6. Robos con violencia e intimidación	3	8	166,7
7. Robos con fuerza en domicilios, establecimientos y otras instalaciones	24	33	37,5
7.1.-Robos con fuerza en domicilios	16	22	37,5
8. Hurtos	74	92	24,3
9. Sustracciones de vehículos	4	1	-75,0
10. Tráfico de drogas	2	2	0,0
11. Resto de criminalidad CONVENCIONAL	235	198	-15,7
<b>II. CIBERCRIMINALIDAD (infracciones penales cometidas en/por medio ciber)</b>	<b>75</b>	<b>106</b>	<b>41,3</b>
12.-Estafas informáticas	70	93	32,9
13.-Otros ciberdelitos	5	13	160,0
<b>III. TOTAL CRIMINALIDAD</b>	<b>427</b>	<b>454</b>	<b>6,3</b>

## INFRACCIONES PENALES REGISTRADAS EN CCAAs, PROVINCIAS, ISLAS, CAPITALES Y LOCALIDADES CON POBLACIÓN SUPERIOR A 20.000 HABITANTES

(Datos de Policía Nacional, Guardia Civil, Ertzaintza, Mossos d'Esquadra, Policía Foral de Navarra y cuerpos de Policía Local que facilitan datos al Sistema Estadístico de Criminalidad)

Datos pendientes de consolidar

Municipio de Cartagena

Acumulado enero a junio

TIPOLOGÍA PENAL	2022	2023	Var.% 23/22
<b>I. CRIMINALIDAD CONVENCIONAL</b>	<b>3.769</b>	<b>3.806</b>	<b>1,0</b>
1. Homicidios dolosos y asesinatos consumados	0	5	100,0
2. Homicidios dolosos y asesinatos en grado tentativa	1	1	0,0
3. Delitos graves y menos graves de lesiones y riña tumultuaria	54	60	11,1
4. Secuestro	0	0	0,0
5. Delitos contra la libertad sexual	32	39	21,9
5.1.-Agresión sexual con penetración	6	6	0,0
5.2.-Resto de delitos contra la libertad sexual	26	33	26,9
6. Robos con violencia e intimidación	85	109	28,2
7. Robos con fuerza en domicilios, establecimientos y otras instalaciones	332	273	-17,8
7.1.-Robos con fuerza en domicilios	237	174	-26,6
8. Hurtos	1.100	1.119	1,7
9. Sustracciones de vehículos	46	48	4,3
10. Tráfico de drogas	28	41	46,4
11. Resto de criminalidad CONVENCIONAL	2.091	2.111	1,0
<b>II. CIBERCRIMINALIDAD (infracciones penales cometidas en/por medio ciber)</b>	<b>676</b>	<b>904</b>	<b>33,7</b>
12.-Estafas informáticas	600	802	33,7
13.-Otros ciberdelitos	76	102	34,2
<b>III. TOTAL CRIMINALIDAD</b>	<b>4.445</b>	<b>4.710</b>	<b>6,0</b>

## INFRACCIONES PENALES REGISTRADAS EN CCAAs, PROVINCIAS, ISLAS, CAPITALS Y LOCALIDADES CON POBLACIÓN SUPERIOR A 20.000 HABITANTES

(Datos de Policía Nacional, Guardia Civil, Ertzaintza, Mossos d'Esquadra, Policía Foral de Navarra y cuerpos de Policía Local que facilitan datos al Sistema Estadístico de Criminalidad)

Datos pendientes de consolidar

Municipio de Cieza

Acumulado enero a junio

TIPOLOGÍA PENAL	2022	2023	Var.% 23/22
<b>I. CRIMINALIDAD CONVENCIONAL</b>	<b>588</b>	<b>625</b>	<b>6,3</b>
1. Homicidios dolosos y asesinatos consumados	0	0	0,0
2. Homicidios dolosos y asesinatos en grado tentativa	0	1	100,0
3. Delitos graves y menos graves de lesiones y riña tumultuaria	16	19	18,8
4. Secuestro	0	0	0,0
5. Delitos contra la libertad sexual	7	15	114,3
5.1.-Agresión sexual con penetración	0	1	100,0
5.2.-Resto de delitos contra la libertad sexual	7	14	100,0
6. Robos con violencia e intimidación	8	13	62,5
7. Robos con fuerza en domicilios, establecimientos y otras instalaciones	39	41	5,1
7.1.-Robos con fuerza en domicilios	28	39	39,3
8. Hurtos	113	145	28,3
9. Sustracciones de vehículos	3	4	33,3
10. Tráfico de drogas	2	6	200,0
11. Resto de criminalidad CONVENCIONAL	400	381	-4,8
<b>II. CIBERCRIMINALIDAD (infracciones penales cometidas en/por medio ciber)</b>	<b>66</b>	<b>135</b>	<b>104,5</b>
12.-Estafas informáticas	53	124	134,0
13.-Otros ciberdelitos	13	11	-15,4
<b>III. TOTAL CRIMINALIDAD</b>	<b>654</b>	<b>760</b>	<b>16,2</b>

## INFRACCIONES PENALES REGISTRADAS EN CCAAs, PROVINCIAS, ISLAS, CAPITALES Y LOCALIDADES CON POBLACIÓN SUPERIOR A 20.000 HABITANTES

(Datos de Policía Nacional, Guardia Civil, Ertzaintza, Mossos d'Esquadra, Policía Foral de Navarra y cuerpos de Policía Local que facilitan datos al Sistema Estadístico de Criminalidad)

Datos pendientes de consolidar

Municipio de Jumilla

Acumulado enero a junio

TIPOLOGÍA PENAL	2022	2023	Var.% 23/22
<b>I. CRIMINALIDAD CONVENCIONAL</b>	<b>530</b>	<b>577</b>	<b>8,9</b>
1. Homicidios dolosos y asesinatos consumados	0	0	0,0
2. Homicidios dolosos y asesinatos en grado tentativa	0	0	0,0
3. Delitos graves y menos graves de lesiones y riña tumultuaria	14	12	-14,3
4. Secuestro	0	0	0,0
5. Delitos contra la libertad sexual	6	2	-66,7
5.1.-Agresión sexual con penetración	1	0	-100,0
5.2.-Resto de delitos contra la libertad sexual	5	2	-60,0
6. Robos con violencia e intimidación	13	22	69,2
7. Robos con fuerza en domicilios, establecimientos y otras instalaciones	47	72	53,2
7.1.-Robos con fuerza en domicilios	33	53	60,6
8. Hurtos	83	113	36,1
9. Sustracciones de vehículos	2	1	-50,0
10. Tráfico de drogas	1	1	0,0
11. Resto de criminalidad CONVENCIONAL	364	354	-2,7
<b>II. CIBERCRIMINALIDAD (infracciones penales cometidas en/por medio ciber)</b>	<b>62</b>	<b>97</b>	<b>56,5</b>
12.-Estafas informáticas	55	87	58,2
13.-Otros ciberdelitos	7	10	42,9
<b>III. TOTAL CRIMINALIDAD</b>	<b>592</b>	<b>674</b>	<b>13,9</b>



## INFRACCIONES PENALES REGISTRADAS EN CCAAs, PROVINCIAS, ISLAS, CAPITALES Y LOCALIDADES CON POBLACIÓN SUPERIOR A 20.000 HABITANTES

(Datos de Policía Nacional, Guardia Civil, Ertzaintza, Mossos d'Esquadra, Policía Foral de Navarra y cuerpos de Policía Local que facilitan datos al Sistema Estadístico de Criminalidad)

Datos pendientes de consolidar

Municipio de Lorca

Acumulado enero a junio

TIPOLOGÍA PENAL	2022	2023	Var.% 23/22
<b>I. CRIMINALIDAD CONVENCIONAL</b>	<b>1.230</b>	<b>1.329</b>	<b>8,0</b>
1. Homicidios dolosos y asesinatos consumados	0	1	100,0
2. Homicidios dolosos y asesinatos en grado tentativa	2	4	100,0
3. Delitos graves y menos graves de lesiones y riña tumultuaria	35	28	-20,0
4. Secuestro	0	0	0,0
5. Delitos contra la libertad sexual	8	17	112,5
5.1.-Agresión sexual con penetración	0	3	100,0
5.2.-Resto de delitos contra la libertad sexual	8	14	75,0
6. Robos con violencia e intimidación	42	58	38,1
7. Robos con fuerza en domicilios, establecimientos y otras instalaciones	110	100	-9,1
7.1.-Robos con fuerza en domicilios	78	75	-3,8
8. Hurtos	258	326	26,4
9. Sustracciones de vehículos	8	10	25,0
10. Tráfico de drogas	9	14	55,6
11. Resto de criminalidad CONVENCIONAL	758	771	1,7
<b>II. CIBERCRIMINALIDAD (infracciones penales cometidas en/por medio ciber)</b>	<b>178</b>	<b>347</b>	<b>94,9</b>
12.-Estafas informáticas	159	311	95,6
13.-Otros ciberdelitos	19	36	89,5
<b>III. TOTAL CRIMINALIDAD</b>	<b>1.408</b>	<b>1.676</b>	<b>19,0</b>

## INFRACCIONES PENALES REGISTRADAS EN CCAAs, PROVINCIAS, ISLAS, CAPITALES Y LOCALIDADES CON POBLACIÓN SUPERIOR A 20.000 HABITANTES

(Datos de Policía Nacional, Guardia Civil, Ertzaintza, Mossos d'Esquadra, Policía Foral de Navarra y cuerpos de Policía Local que facilitan datos al Sistema Estadístico de Criminalidad)

Datos pendientes de consolidar

Municipio de Mazarrón

Acumulado enero a junio

TIPOLOGÍA PENAL	2022	2023	Var.% 23/22
<b>I. CRIMINALIDAD CONVENCIONAL</b>	<b>744</b>	<b>716</b>	<b>-3,8</b>
1. Homicidios dolosos y asesinatos consumados	0	0	0,0
2. Homicidios dolosos y asesinatos en grado tentativa	0	0	0,0
3. Delitos graves y menos graves de lesiones y riña tumultuaria	23	24	4,3
4. Secuestro	0	0	0,0
5. Delitos contra la libertad sexual	13	11	-15,4
5.1.-Agresión sexual con penetración	3	1	-66,7
5.2.-Resto de delitos contra la libertad sexual	10	10	0,0
6. Robos con violencia e intimidación	14	11	-21,4
7. Robos con fuerza en domicilios, establecimientos y otras instalaciones	111	93	-16,2
7.1.-Robos con fuerza en domicilios	99	81	-18,2
8. Hurtos	146	166	13,7
9. Sustracciones de vehículos	5	5	0,0
10. Tráfico de drogas	3	6	100,0
11. Resto de criminalidad CONVENCIONAL	429	400	-6,8
<b>II. CIBERCRIMINALIDAD (infracciones penales cometidas en/por medio ciber)</b>	<b>89</b>	<b>134</b>	<b>50,6</b>
12.-Estafas informáticas	69	111	60,9
13.-Otros ciberdelitos	20	23	15,0
<b>III. TOTAL CRIMINALIDAD</b>	<b>833</b>	<b>850</b>	<b>2,0</b>

## INFRACCIONES PENALES REGISTRADAS EN CCAAs, PROVINCIAS, ISLAS, CAPITALS Y LOCALIDADES CON POBLACIÓN SUPERIOR A 20.000 HABITANTES

(Datos de Policía Nacional, Guardia Civil, Ertzaintza, Mossos d'Esquadra, Policía Foral de Navarra y cuerpos de Policía Local que facilitan datos al Sistema Estadístico de Criminalidad)

Datos pendientes de consolidar

Municipio de Molina de Segura

Acumulado enero a junio

TIPOLOGÍA PENAL	2022	2023	Var.% 23/22
<b>I. CRIMINALIDAD CONVENCIONAL</b>	<b>1.028</b>	<b>1.021</b>	<b>-0,7</b>
1. Homicidios dolosos y asesinatos consumados	0	0	0,0
2. Homicidios dolosos y asesinatos en grado tentativa	2	0	-100,0
3. Delitos graves y menos graves de lesiones y riña tumultuaria	12	11	-8,3
4. Secuestro	0	0	0,0
5. Delitos contra la libertad sexual	8	12	50,0
5.1.-Agresión sexual con penetración	1	6	500,0
5.2.-Resto de delitos contra la libertad sexual	7	6	-14,3
6. Robos con violencia e intimidación	48	59	22,9
7. Robos con fuerza en domicilios, establecimientos y otras instalaciones	99	140	41,4
7.1.-Robos con fuerza en domicilios	78	113	44,9
8. Hurtos	282	315	11,7
9. Sustracciones de vehículos	27	21	-22,2
10. Tráfico de drogas	15	14	-6,7
11. Resto de criminalidad CONVENCIONAL	535	449	-16,1
<b>II. CIBERCRIMINALIDAD (infracciones penales cometidas en/por medio ciber)</b>	<b>244</b>	<b>266</b>	<b>9,0</b>
12.-Estafas informáticas	231	243	5,2
13.-Otros ciberdelitos	13	23	76,9
<b>III. TOTAL CRIMINALIDAD</b>	<b>1.272</b>	<b>1.287</b>	<b>1,2</b>

## INFRACCIONES PENALES REGISTRADAS EN CCAAs, PROVINCIAS, ISLAS, CAPITALS Y LOCALIDADES CON POBLACIÓN SUPERIOR A 20.000 HABITANTES

(Datos de Policía Nacional, Guardia Civil, Ertzaintza, Mossos d'Esquadra, Policía Foral de Navarra y cuerpos de Policía Local que facilitan datos al Sistema Estadístico de Criminalidad)

Datos pendientes de consolidar

Municipio de Murcia

Acumulado enero a junio

TIPOLOGÍA PENAL	2022	2023	Var.% 23/22
<b>I. CRIMINALIDAD CONVENCIONAL</b>	<b>10.112</b>	<b>11.109</b>	<b>9,9</b>
1. Homicidios dolosos y asesinatos consumados	0	2	100,0
2. Homicidios dolosos y asesinatos en grado tentativa	12	14	16,7
3. Delitos graves y menos graves de lesiones y riña tumultuaria	173	142	-17,9
4. Secuestro	2	2	0,0
5. Delitos contra la libertad sexual	83	100	20,5
5.1.-Agresión sexual con penetración	14	20	42,9
5.2.-Resto de delitos contra la libertad sexual	69	80	15,9
6. Robos con violencia e intimidación	444	501	12,8
7. Robos con fuerza en domicilios, establecimientos y otras instalaciones	933	940	0,8
7.1.-Robos con fuerza en domicilios	624	563	-9,8
8. Hurtos	3.084	3.439	11,5
9. Sustracciones de vehículos	135	223	65,2
10. Tráfico de drogas	119	152	27,7
11. Resto de criminalidad CONVENCIONAL	5.127	5.594	9,1
<b>II. CIBERCRIMINALIDAD (infracciones penales cometidas en/por medio ciber)</b>	<b>1.593</b>	<b>1.908</b>	<b>19,8</b>
12.-Estafas informáticas	1.338	1.644	22,9
13.-Otros ciberdelitos	255	264	3,5
<b>III. TOTAL CRIMINALIDAD</b>	<b>11.705</b>	<b>13.017</b>	<b>11,2</b>

## INFRACCIONES PENALES REGISTRADAS EN CCAAs, PROVINCIAS, ISLAS, CAPITALS Y LOCALIDADES CON POBLACIÓN SUPERIOR A 20.000 HABITANTES

(Datos de Policía Nacional, Guardia Civil, Ertzaintza, Mossos d'Esquadra, Policía Foral de Navarra y cuerpos de Policía Local que facilitan datos al Sistema Estadístico de Criminalidad)

Datos pendientes de consolidar

Municipio de San Javier

Acumulado enero a junio

TIPOLOGÍA PENAL	2022	2023	Var.% 23/22
<b>I. CRIMINALIDAD CONVENCIONAL</b>	<b>898</b>	<b>1.068</b>	<b>18,9</b>
1. Homicidios dolosos y asesinatos consumados	0	0	0,0
2. Homicidios dolosos y asesinatos en grado tentativa	0	1	100,0
3. Delitos graves y menos graves de lesiones y riña tumultuaria	13	11	-15,4
4. Secuestro	0	0	0,0
5. Delitos contra la libertad sexual	7	9	28,6
5.1.-Agresión sexual con penetración	1	0	-100,0
5.2.-Resto de delitos contra la libertad sexual	6	9	50,0
6. Robos con violencia e intimidación	6	13	116,7
7. Robos con fuerza en domicilios, establecimientos y otras instalaciones	95	94	-1,1
7.1.-Robos con fuerza en domicilios	68	72	5,9
8. Hurtos	281	403	43,4
9. Sustracciones de vehículos	4	15	275,0
10. Tráfico de drogas	2	5	150,0
11. Resto de criminalidad CONVENCIONAL	490	517	5,5
<b>II. CIBERCRIMINALIDAD (infracciones penales cometidas en/por medio ciber)</b>	<b>123</b>	<b>120</b>	<b>-2,4</b>
12.-Estafas informáticas	112	111	-0,9
13.-Otros ciberdelitos	11	9	-18,2
<b>III. TOTAL CRIMINALIDAD</b>	<b>1.021</b>	<b>1.188</b>	<b>16,4</b>

## INFRACCIONES PENALES REGISTRADAS EN CCAAs, PROVINCIAS, ISLAS, CAPITALES Y LOCALIDADES CON POBLACIÓN SUPERIOR A 20.000 HABITANTES

(Datos de Policía Nacional, Guardia Civil, Ertzaintza, Mossos d'Esquadra, Policía Foral de Navarra y cuerpos de Policía Local que facilitan datos al Sistema Estadístico de Criminalidad)

Datos pendientes de consolidar

Municipio de San Pedro del Pinatar

Acumulado enero a junio

TIPOLOGÍA PENAL	2022	2023	Var.% 23/22
<b>I. CRIMINALIDAD CONVENCIONAL</b>	<b>584</b>	<b>709</b>	<b>21,4</b>
1. Homicidios dolosos y asesinatos consumados	0	0	0,0
2. Homicidios dolosos y asesinatos en grado tentativa	0	0	0,0
3. Delitos graves y menos graves de lesiones y riña tumultuaria	9	9	0,0
4. Secuestro	0	0	0,0
5. Delitos contra la libertad sexual	5	7	40,0
5.1.-Agresión sexual con penetración	1	2	100,0
5.2.-Resto de delitos contra la libertad sexual	4	5	25,0
6. Robos con violencia e intimidación	12	14	16,7
7. Robos con fuerza en domicilios, establecimientos y otras instalaciones	65	55	-15,4
7.1.-Robos con fuerza en domicilios	51	45	-11,8
8. Hurtos	177	292	65,0
9. Sustracciones de vehículos	3	6	100,0
10. Tráfico de drogas	2	2	0,0
11. Resto de criminalidad CONVENCIONAL	311	324	4,2
<b>II. CIBERCRIMINALIDAD (infracciones penales cometidas en/por medio ciber)</b>	<b>71</b>	<b>106</b>	<b>49,3</b>
12.-Estafas informáticas	60	91	51,7
13.-Otros ciberdelitos	11	15	36,4
<b>III. TOTAL CRIMINALIDAD</b>	<b>655</b>	<b>815</b>	<b>24,4</b>

## INFRACCIONES PENALES REGISTRADAS EN CCAAs, PROVINCIAS, ISLAS, CAPITALS Y LOCALIDADES CON POBLACIÓN SUPERIOR A 20.000 HABITANTES

(Datos de Policía Nacional, Guardia Civil, Ertzaintza, Mossos d'Esquadra, Policía Foral de Navarra y cuerpos de Policía Local que facilitan datos al Sistema Estadístico de Criminalidad)

Datos pendientes de consolidar

Municipio de Torre-Pacheco

Acumulado enero a junio

TIPOLOGÍA PENAL	2022	2023	Var.% 23/22
<b>I. CRIMINALIDAD CONVENCIONAL</b>	<b>666</b>	<b>731</b>	<b>9,8</b>
1. Homicidios dolosos y asesinatos consumados	0	0	0,0
2. Homicidios dolosos y asesinatos en grado tentativa	1	0	-100,0
3. Delitos graves y menos graves de lesiones y riña tumultuaria	11	5	-54,5
4. Secuestro	0	0	0,0
5. Delitos contra la libertad sexual	9	7	-22,2
5.1.-Agresión sexual con penetración	1	0	-100,0
5.2.-Resto de delitos contra la libertad sexual	8	7	-12,5
6. Robos con violencia e intimidación	19	26	36,8
7. Robos con fuerza en domicilios, establecimientos y otras instalaciones	85	86	1,2
7.1.-Robos con fuerza en domicilios	33	50	51,5
8. Hurtos	106	153	44,3
9. Sustracciones de vehículos	6	20	233,3
10. Tráfico de drogas	4	1	-75,0
11. Resto de criminalidad CONVENCIONAL	425	433	1,9
<b>II. CIBERCRIMINALIDAD (infracciones penales cometidas en/por medio ciber)</b>	<b>92</b>	<b>120</b>	<b>30,4</b>
12.-Estafas informáticas	79	103	30,4
13.-Otros ciberdelitos	13	17	30,8
<b>III. TOTAL CRIMINALIDAD</b>	<b>758</b>	<b>851</b>	<b>12,3</b>

## INFRACCIONES PENALES REGISTRADAS EN CCAAs, PROVINCIAS, ISLAS, CAPITALS Y LOCALIDADES CON POBLACIÓN SUPERIOR A 20.000 HABITANTES

(Datos de Policía Nacional, Guardia Civil, Ertzaintza, Mossos d'Esquadra, Policía Foral de Navarra y cuerpos de Policía Local que facilitan datos al Sistema Estadístico de Criminalidad)

Datos pendientes de consolidar

Municipio de Torres de Cotillas (Las)

Acumulado enero a junio

TIPOLOGÍA PENAL	2022	2023	Var.% 23/22
<b>I. CRIMINALIDAD CONVENCIONAL</b>	<b>407</b>	<b>411</b>	<b>1,0</b>
1. Homicidios dolosos y asesinatos consumados	0	0	0,0
2. Homicidios dolosos y asesinatos en grado tentativa	0	0	0,0
3. Delitos graves y menos graves de lesiones y riña tumultuaria	7	5	-28,6
4. Secuestro	0	0	0,0
5. Delitos contra la libertad sexual	4	4	0,0
5.1.-Agresión sexual con penetración	0	0	0,0
5.2.-Resto de delitos contra la libertad sexual	4	4	0,0
6. Robos con violencia e intimidación	12	10	-16,7
7. Robos con fuerza en domicilios, establecimientos y otras instalaciones	35	64	82,9
7.1.-Robos con fuerza en domicilios	30	53	76,7
8. Hurtos	77	78	1,3
9. Sustracciones de vehículos	3	8	166,7
10. Tráfico de drogas	4	1	-75,0
11. Resto de criminalidad CONVENCIONAL	265	241	-9,1
<b>II. CIBERCRIMINALIDAD (infracciones penales cometidas en/por medio ciber)</b>	<b>69</b>	<b>74</b>	<b>7,2</b>
12.-Estafas informáticas	52	68	30,8
13.-Otros ciberdelitos	17	6	-64,7
<b>III. TOTAL CRIMINALIDAD</b>	<b>476</b>	<b>485</b>	<b>1,9</b>



## INFRACCIONES PENALES REGISTRADAS EN CCAAs, PROVINCIAS, ISLAS, CAPITALS Y LOCALIDADES CON POBLACIÓN SUPERIOR A 20.000 HABITANTES

(Datos de Policía Nacional, Guardia Civil, Ertzaintza, Mossos d'Esquadra, Policía Foral de Navarra y cuerpos de Policía Local que facilitan datos al Sistema Estadístico de Criminalidad)

Datos pendientes de consolidar

Municipio de Totana

Acumulado enero a junio

TIPOLOGÍA PENAL	2022	2023	Var.% 23/22
<b>I. CRIMINALIDAD CONVENCIONAL</b>	<b>480</b>	<b>635</b>	<b>32,3</b>
1. Homicidios dolosos y asesinatos consumados	1	0	-100,0
2. Homicidios dolosos y asesinatos en grado tentativa	0	1	100,0
3. Delitos graves y menos graves de lesiones y riña tumultuaria	43	44	2,3
4. Secuestro	0	0	0,0
5. Delitos contra la libertad sexual	12	31	158,3
5.1.-Agresión sexual con penetración	3	2	-33,3
5.2.-Resto de delitos contra la libertad sexual	9	29	222,2
6. Robos con violencia e intimidación	18	24	33,3
7. Robos con fuerza en domicilios, establecimientos y otras instalaciones	37	35	-5,4
7.1.-Robos con fuerza en domicilios	32	28	-12,5
8. Hurtos	88	139	58,0
9. Sustracciones de vehículos	5	5	0,0
10. Tráfico de drogas	2	3	50,0
11. Resto de criminalidad CONVENCIONAL	274	353	28,8
<b>II. CIBERCRIMINALIDAD (infracciones penales cometidas en/por medio ciber)</b>	<b>101</b>	<b>125</b>	<b>23,8</b>
12.-Estafas informáticas	74	88	18,9
13.-Otros ciberdelitos	27	37	37,0
<b>III. TOTAL CRIMINALIDAD</b>	<b>581</b>	<b>760</b>	<b>30,8</b>

## INFRACCIONES PENALES REGISTRADAS EN CCAAs, PROVINCIAS, ISLAS, CAPITALES Y LOCALIDADES CON POBLACIÓN SUPERIOR A 20.000 HABITANTES

(Datos de Policía Nacional, Guardia Civil, Ertzaintza, Mossos d'Esquadra, Policía Foral de Navarra y cuerpos de Policía Local que facilitan datos al Sistema Estadístico de Criminalidad)

Datos pendientes de consolidar

Municipio de La Unión

Acumulado enero a junio

TIPOLOGÍA PENAL	2022	2023	Var.% 23/22
<b>I. CRIMINALIDAD CONVENCIONAL</b>	<b>286</b>	<b>291</b>	<b>1,7</b>
1. Homicidios dolosos y asesinatos consumados	1	0	-100,0
2. Homicidios dolosos y asesinatos en grado tentativa	2	0	-100,0
3. Delitos graves y menos graves de lesiones y riña tumultuaria	0	6	100,0
4. Secuestro	0	0	0,0
5. Delitos contra la libertad sexual	4	1	-75,0
5.1.-Agresión sexual con penetración	0	0	0,0
5.2.-Resto de delitos contra la libertad sexual	4	1	-75,0
6. Robos con violencia e intimidación	1	6	500,0
7. Robos con fuerza en domicilios, establecimientos y otras instalaciones	21	13	-38,1
7.1.-Robos con fuerza en domicilios	14	11	-21,4
8. Hurtos	56	62	10,7
9. Sustracciones de vehículos	0	3	100,0
10. Tráfico de drogas	2	3	50,0
11. Resto de criminalidad CONVENCIONAL	199	197	-1,0
<b>II. CIBERCRIMINALIDAD (infracciones penales cometidas en/por medio ciber)</b>	<b>43</b>	<b>88</b>	<b>104,7</b>
12.-Estafas informáticas	37	74	100,0
13.-Otros ciberdelitos	6	14	133,3
<b>III. TOTAL CRIMINALIDAD</b>	<b>329</b>	<b>379</b>	<b>15,2</b>

## INFRACCIONES PENALES REGISTRADAS EN CCAAs, PROVINCIAS, ISLAS, CAPITALES Y LOCALIDADES CON POBLACIÓN SUPERIOR A 20.000 HABITANTES

(Datos de Policía Nacional, Guardia Civil, Ertzaintza, Mossos d'Esquadra, Policía Foral de Navarra y cuerpos de Policía Local que facilitan datos al Sistema Estadístico de Criminalidad)

Datos pendientes de consolidar

Municipio de Yecla

Acumulado enero a junio

TIPOLOGÍA PENAL	2022	2023	Var.% 23/22
<b>I. CRIMINALIDAD CONVENCIONAL</b>	<b>389</b>	<b>364</b>	<b>-6,4</b>
1. Homicidios dolosos y asesinatos consumados	0	2	100,0
2. Homicidios dolosos y asesinatos en grado tentativa	0	0	0,0
3. Delitos graves y menos graves de lesiones y riña tumultuaria	5	6	20,0
4. Secuestro	0	1	100,0
5. Delitos contra la libertad sexual	2	3	50,0
5.1.-Agresión sexual con penetración	1	2	100,0
5.2.-Resto de delitos contra la libertad sexual	1	1	0,0
6. Robos con violencia e intimidación	5	3	-40,0
7. Robos con fuerza en domicilios, establecimientos y otras instalaciones	46	41	-10,9
7.1.-Robos con fuerza en domicilios	42	38	-9,5
8. Hurtos	56	53	-5,4
9. Sustracciones de vehículos	5	4	-20,0
10. Tráfico de drogas	2	3	50,0
11. Resto de criminalidad CONVENCIONAL	268	248	-7,5
<b>II. CIBERCRIMINALIDAD (infracciones penales cometidas en/por medio ciber)</b>	<b>82</b>	<b>140</b>	<b>70,7</b>
12.-Estafas informáticas	71	132	85,9
13.-Otros ciberdelitos	11	8	-27,3
<b>III. TOTAL CRIMINALIDAD</b>	<b>471</b>	<b>504</b>	<b>7,0</b>

## INFRACCIONES PENALES REGISTRADAS EN CCAAs, PROVINCIAS, ISLAS, CAPITALS Y LOCALIDADES CON POBLACIÓN SUPERIOR A 20.000 HABITANTES

(Datos de Policía Nacional, Guardia Civil, Ertzaintza, Mossos d'Esquadra, Policía Foral de Navarra y cuerpos de Policía Local que facilitan datos al Sistema Estadístico de Criminalidad)

Datos pendientes de consolidar

NAVARRA (COMUNIDAD FORAL DE)

Acumulado enero a junio

TIPOLOGÍA PENAL	2022	2023	Var.% 23/22
<b>I. CRIMINALIDAD CONVENCIONAL</b>	<b>12.959</b>	<b>12.687</b>	<b>-2,1</b>
1. Homicidios dolosos y asesinatos consumados	3	2	-33,3
2. Homicidios dolosos y asesinatos en grado tentativa	9	12	33,3
3. Delitos graves y menos graves de lesiones y riña tumultuaria	170	160	-5,9
4. Secuestro	2	0	-100,0
5. Delitos contra la libertad sexual	126	182	44,4
5.1.-Agresión sexual con penetración	41	42	2,4
5.2.-Resto de delitos contra la libertad sexual	85	140	64,7
6. Robos con violencia e intimidación	195	190	-2,6
7. Robos con fuerza en domicilios, establecimientos y otras instalaciones	738	738	0,0
7.1.-Robos con fuerza en domicilios	467	485	3,9
8. Hurtos	3.183	3.326	4,5
9. Sustracciones de vehículos	69	74	7,2
10. Tráfico de drogas	65	74	13,8
11. Resto de criminalidad CONVENCIONAL	8.399	7.929	-5,6
<b>II. CIBERCRIMINALIDAD (infracciones penales cometidas en/por medio ciber)</b>	<b>2.623</b>	<b>3.281</b>	<b>25,1</b>
12.-Estafas informáticas	2.264	2.936	29,7
13.-Otros ciberdelitos	359	345	-3,9
<b>III. TOTAL CRIMINALIDAD</b>	<b>15.582</b>	<b>15.968</b>	<b>2,5</b>

## INFRACCIONES PENALES REGISTRADAS EN CCAAs, PROVINCIAS, ISLAS, CAPITALES Y LOCALIDADES CON POBLACIÓN SUPERIOR A 20.000 HABITANTES

(Datos de Policía Nacional, Guardia Civil, Ertzaintza, Mossos d'Esquadra, Policía Foral de Navarra y cuerpos de Policía Local que facilitan datos al Sistema Estadístico de Criminalidad)

Datos pendientes de consolidar

Municipio de Burlada/Burlata

Acumulado enero a junio

TIPOLOGÍA PENAL	2022	2023	Var.% 23/22
<b>I. CRIMINALIDAD CONVENCIONAL</b>	<b>243</b>	<b>266</b>	<b>9,5</b>
1. Homicidios dolosos y asesinatos consumados	0	0	0,0
2. Homicidios dolosos y asesinatos en grado tentativa	0	0	0,0
3. Delitos graves y menos graves de lesiones y riña tumultuaria	2	2	0,0
4. Secuestro	0	0	0,0
5. Delitos contra la libertad sexual	6	6	0,0
5.1.-Agresión sexual con penetración	4	4	0,0
5.2.-Resto de delitos contra la libertad sexual	2	2	0,0
6. Robos con violencia e intimidación	4	3	-25,0
7. Robos con fuerza en domicilios, establecimientos y otras instalaciones	13	15	15,4
7.1.-Robos con fuerza en domicilios	10	11	10,0
8. Hurtos	45	56	24,4
9. Sustracciones de vehículos	0	3	100,0
10. Tráfico de drogas	3	2	-33,3
11. Resto de criminalidad CONVENCIONAL	170	179	5,3
<b>II. CIBERCRIMINALIDAD (infracciones penales cometidas en/por medio ciber)</b>	<b>60</b>	<b>39</b>	<b>-35,0</b>
12.-Estafas informáticas	49	31	-36,7
13.-Otros ciberdelitos	11	8	-27,3
<b>III. TOTAL CRIMINALIDAD</b>	<b>303</b>	<b>305</b>	<b>0,7</b>

## INFRACCIONES PENALES REGISTRADAS EN CCAAs, PROVINCIAS, ISLAS, CAPITALS Y LOCALIDADES CON POBLACIÓN SUPERIOR A 20.000 HABITANTES

(Datos de Policía Nacional, Guardia Civil, Ertzaintza, Mossos d'Esquadra, Policía Foral de Navarra y cuerpos de Policía Local que facilitan datos al Sistema Estadístico de Criminalidad)

Datos pendientes de consolidar

Municipio de Pamplona/Iruña

Acumulado enero a junio

TIPOLOGÍA PENAL	2022	2023	Var.% 23/22
<b>I. CRIMINALIDAD CONVENCIONAL</b>	<b>5.667</b>	<b>5.395</b>	<b>-4,8</b>
1. Homicidios dolosos y asesinatos consumados	0	1	100,0
2. Homicidios dolosos y asesinatos en grado tentativa	1	4	300,0
3. Delitos graves y menos graves de lesiones y riña tumultuaria	49	41	-16,3
4. Secuestro	0	0	0,0
5. Delitos contra la libertad sexual	59	96	62,7
5.1.-Agresión sexual con penetración	19	17	-10,5
5.2.-Resto de delitos contra la libertad sexual	40	79	97,5
6. Robos con violencia e intimidación	144	118	-18,1
7. Robos con fuerza en domicilios, establecimientos y otras instalaciones	232	170	-26,7
7.1.-Robos con fuerza en domicilios	135	100	-25,9
8. Hurtos	1.854	1.921	3,6
9. Sustracciones de vehículos	25	18	-28,0
10. Tráfico de drogas	33	46	39,4
11. Resto de criminalidad CONVENCIONAL	3.270	2.980	-8,9
<b>II. CIBERCRIMINALIDAD (infracciones penales cometidas en/por medio ciber)</b>	<b>839</b>	<b>1.173</b>	<b>39,8</b>
12.-Estafas informáticas	718	1.050	46,2
13.-Otros ciberdelitos	121	123	1,7
<b>III. TOTAL CRIMINALIDAD</b>	<b>6.506</b>	<b>6.568</b>	<b>1,0</b>

## INFRACCIONES PENALES REGISTRADAS EN CCAAs, PROVINCIAS, ISLAS, CAPITALES Y LOCALIDADES CON POBLACIÓN SUPERIOR A 20.000 HABITANTES

(Datos de Policía Nacional, Guardia Civil, Ertzaintza, Mossos d'Esquadra, Policía Foral de Navarra y cuerpos de Policía Local que facilitan datos al Sistema Estadístico de Criminalidad)

Datos pendientes de consolidar

Municipio de Tudela

Acumulado enero a junio

TIPOLOGÍA PENAL	2022	2023	Var.% 23/22
<b>I. CRIMINALIDAD CONVENCIONAL</b>	<b>1.018</b>	<b>1.108</b>	<b>8,8</b>
1. Homicidios dolosos y asesinatos consumados	2	0	-100,0
2. Homicidios dolosos y asesinatos en grado tentativa	5	2	-60,0
3. Delitos graves y menos graves de lesiones y riña tumultuaria	14	23	64,3
4. Secuestro	0	0	0,0
5. Delitos contra la libertad sexual	8	11	37,5
5.1.-Agresión sexual con penetración	2	3	50,0
5.2.-Resto de delitos contra la libertad sexual	6	8	33,3
6. Robos con violencia e intimidación	13	25	92,3
7. Robos con fuerza en domicilios, establecimientos y otras instalaciones	71	88	23,9
7.1.-Robos con fuerza en domicilios	53	56	5,7
8. Hurtos	254	233	-8,3
9. Sustracciones de vehículos	5	9	80,0
10. Tráfico de drogas	10	1	-90,0
11. Resto de criminalidad CONVENCIONAL	636	716	12,6
<b>II. CIBERCRIMINALIDAD (infracciones penales cometidas en/por medio ciber)</b>	<b>137</b>	<b>102</b>	<b>-25,5</b>
12.-Estafas informáticas	121	97	-19,8
13.-Otros ciberdelitos	16	5	-68,8
<b>III. TOTAL CRIMINALIDAD</b>	<b>1.155</b>	<b>1.210</b>	<b>4,8</b>

## INFRACCIONES PENALES REGISTRADAS EN CCAAs, PROVINCIAS, ISLAS, CAPITALS Y LOCALIDADES CON POBLACIÓN SUPERIOR A 20.000 HABITANTES

(Datos de Policía Nacional, Guardia Civil, Ertzaintza, Mossos d'Esquadra, Policía Foral de Navarra y cuerpos de Policía Local que facilitan datos al Sistema Estadístico de Criminalidad)

Datos pendientes de consolidar

Municipio de Valle de Egüés/Eguesibar

Acumulado enero a junio

TIPOLOGÍA PENAL	2022	2023	Var.% 23/22
<b>I. CRIMINALIDAD CONVENCIONAL</b>	<b>234</b>	<b>242</b>	<b>3,4</b>
1. Homicidios dolosos y asesinatos consumados	0	0	0,0
2. Homicidios dolosos y asesinatos en grado tentativa	0	2	100,0
3. Delitos graves y menos graves de lesiones y riña tumultuaria	2	4	100,0
4. Secuestro	0	0	0,0
5. Delitos contra la libertad sexual	2	6	200,0
5.1.-Agresión sexual con penetración	0	1	100,0
5.2.-Resto de delitos contra la libertad sexual	2	5	150,0
6. Robos con violencia e intimidación	1	3	200,0
7. Robos con fuerza en domicilios, establecimientos y otras instalaciones	24	36	50,0
7.1.-Robos con fuerza en domicilios	16	33	106,3
8. Hurtos	47	40	-14,9
9. Sustracciones de vehículos	2	3	50,0
10. Tráfico de drogas	0	0	0,0
11. Resto de criminalidad CONVENCIONAL	156	148	-5,1
<b>II. CIBERCRIMINALIDAD (infracciones penales cometidas en/por medio ciber)</b>	<b>82</b>	<b>103</b>	<b>25,6</b>
12.-Estafas informáticas	64	84	31,3
13.-Otros ciberdelitos	18	19	5,6
<b>III. TOTAL CRIMINALIDAD</b>	<b>316</b>	<b>345</b>	<b>9,2</b>



## INFRACCIONES PENALES REGISTRADAS EN CCAAs, PROVINCIAS, ISLAS, CAPITALS Y LOCALIDADES CON POBLACIÓN SUPERIOR A 20.000 HABITANTES

(Datos de Policía Nacional, Guardia Civil, Ertzaintza, Mossos d'Esquadra, Policía Foral de Navarra y cuerpos de Policía Local que facilitan datos al Sistema Estadístico de Criminalidad)

Datos pendientes de consolidar

PAÍS VASCO

Acumulado enero a junio

TIPOLOGÍA PENAL	2022	2023	Var.% 23/22
<b>I. CRIMINALIDAD CONVENCIONAL</b>	<b>39.344</b>	<b>39.191</b>	<b>-0,4</b>
1. Homicidios dolosos y asesinatos consumados	3	4	33,3
2. Homicidios dolosos y asesinatos en grado tentativa	24	18	-25,0
3. Delitos graves y menos graves de lesiones y riña tumultuaria	704	759	7,8
4. Secuestro	4	4	0,0
5. Delitos contra la libertad sexual	357	398	11,5
5.1.-Agresión sexual con penetración	102	125	22,5
5.2.-Resto de delitos contra la libertad sexual	255	273	7,1
6. Robos con violencia e intimidación	1.012	922	-8,9
7. Robos con fuerza en domicilios, establecimientos y otras instalaciones	3.470	3.116	-10,2
7.1.-Robos con fuerza en domicilios	2.232	1.851	-17,1
8. Hurtos	14.287	14.753	3,3
9. Sustracciones de vehículos	352	345	-2,0
10. Tráfico de drogas	317	308	-2,8
11. Resto de criminalidad CONVENCIONAL	18.814	18.564	-1,3
<b>II. CIBERCRIMINALIDAD (infracciones penales cometidas en/por medio ciber)</b>	<b>10.192</b>	<b>13.238</b>	<b>29,9</b>
12.-Estafas informáticas	9.164	11.859	29,4
13.-Otros ciberdelitos	1.028	1.379	34,1
<b>III. TOTAL CRIMINALIDAD</b>	<b>49.536</b>	<b>52.429</b>	<b>5,8</b>

## INFRACCIONES PENALES REGISTRADAS EN CCAAs, PROVINCIAS, ISLAS, CAPITALES Y LOCALIDADES CON POBLACIÓN SUPERIOR A 20.000 HABITANTES

(Datos de Policía Nacional, Guardia Civil, Ertzaintza, Mossos d'Esquadra, Policía Foral de Navarra y cuerpos de Policía Local que facilitan datos al Sistema Estadístico de Criminalidad)

Datos pendientes de consolidar

Provincia de ARABA/ÁLAVA

Acumulado enero a junio

TIPOLOGÍA PENAL	2022	2023	Var.% 23/22
<b>I. CRIMINALIDAD CONVENCIONAL</b>	<b>5.194</b>	<b>5.144</b>	<b>-1,0</b>
1. Homicidios dolosos y asesinatos consumados	0	1	100,0
2. Homicidios dolosos y asesinatos en grado tentativa	1	5	400,0
3. Delitos graves y menos graves de lesiones y riña tumultuaria	107	80	-25,2
4. Secuestro	0	0	0,0
5. Delitos contra la libertad sexual	51	44	-13,7
5.1.-Agresión sexual con penetración	10	17	70,0
5.2.-Resto de delitos contra la libertad sexual	41	27	-34,1
6. Robos con violencia e intimidación	57	43	-24,6
7. Robos con fuerza en domicilios, establecimientos y otras instalaciones	451	321	-28,8
7.1.-Robos con fuerza en domicilios	309	198	-35,9
8. Hurtos	1.817	1.900	4,6
9. Sustracciones de vehículos	35	33	-5,7
10. Tráfico de drogas	50	70	40,0
11. Resto de criminalidad CONVENCIONAL	2.625	2.647	0,8
<b>II. CIBERCRIMINALIDAD (infracciones penales cometidas en/por medio ciber)</b>	<b>1.710</b>	<b>2.151</b>	<b>25,8</b>
12.-Estafas informáticas	1.495	1.902	27,2
13.-Otros ciberdelitos	215	249	15,8
<b>III. TOTAL CRIMINALIDAD</b>	<b>6.904</b>	<b>7.295</b>	<b>5,7</b>

## INFRACCIONES PENALES REGISTRADAS EN CCAAs, PROVINCIAS, ISLAS, CAPITALES Y LOCALIDADES CON POBLACIÓN SUPERIOR A 20.000 HABITANTES

(Datos de Policía Nacional, Guardia Civil, Ertzaintza, Mossos d'Esquadra, Policía Foral de Navarra y cuerpos de Policía Local que facilitan datos al Sistema Estadístico de Criminalidad)

Datos pendientes de consolidar

Municipio de Vitoria-Gasteiz

Acumulado enero a junio

TIPOLOGÍA PENAL	2022	2023	Var.% 23/22
<b>I. CRIMINALIDAD CONVENCIONAL</b>	<b>3.853</b>	<b>3.900</b>	<b>1,2</b>
1. Homicidios dolosos y asesinatos consumados	0	1	100,0
2. Homicidios dolosos y asesinatos en grado tentativa	1	4	300,0
3. Delitos graves y menos graves de lesiones y riña tumultuaria	89	66	-25,8
4. Secuestro	0	0	0,0
5. Delitos contra la libertad sexual	40	34	-15,0
5.1.-Agresión sexual con penetración	9	14	55,6
5.2.-Resto de delitos contra la libertad sexual	31	20	-35,5
6. Robos con violencia e intimidación	45	40	-11,1
7. Robos con fuerza en domicilios, establecimientos y otras instalaciones	248	164	-33,9
7.1.-Robos con fuerza en domicilios	154	97	-37,0
8. Hurtos	1.518	1.661	9,4
9. Sustracciones de vehículos	18	24	33,3
10. Tráfico de drogas	47	52	10,6
11. Resto de criminalidad CONVENCIONAL	1.847	1.854	0,4
<b>II. CIBERCRIMINALIDAD (infracciones penales cometidas en/por medio ciber)</b>	<b>1.323</b>	<b>1.685</b>	<b>27,4</b>
12.-Estafas informáticas	1.169	1.498	28,1
13.-Otros ciberdelitos	154	187	21,4
<b>III. TOTAL CRIMINALIDAD</b>	<b>5.176</b>	<b>5.585</b>	<b>7,9</b>

## INFRACCIONES PENALES REGISTRADAS EN CCAAs, PROVINCIAS, ISLAS, CAPITALS Y LOCALIDADES CON POBLACIÓN SUPERIOR A 20.000 HABITANTES

(Datos de Policía Nacional, Guardia Civil, Ertzaintza, Mossos d'Esquadra, Policía Foral de Navarra y cuerpos de Policía Local que facilitan datos al Sistema Estadístico de Criminalidad)

Datos pendientes de consolidar

Provincia de GIPUZKOA

Acumulado enero a junio

TIPOLOGÍA PENAL	2022	2023	Var.% 23/22
<b>I. CRIMINALIDAD CONVENCIONAL</b>	<b>11.288</b>	<b>12.099</b>	<b>7,2</b>
1. Homicidios dolosos y asesinatos consumados	1	2	100,0
2. Homicidios dolosos y asesinatos en grado tentativa	11	4	-63,6
3. Delitos graves y menos graves de lesiones y riña tumultuaria	247	359	45,3
4. Secuestro	1	3	200,0
5. Delitos contra la libertad sexual	122	130	6,6
5.1.-Agresión sexual con penetración	37	38	2,7
5.2.-Resto de delitos contra la libertad sexual	85	92	8,2
6. Robos con violencia e intimidación	187	224	19,8
7. Robos con fuerza en domicilios, establecimientos y otras instalaciones	1.249	1.236	-1,0
7.1.-Robos con fuerza en domicilios	680	675	-0,7
8. Hurtos	3.222	3.796	17,8
9. Sustracciones de vehículos	91	126	38,5
10. Tráfico de drogas	145	132	-9,0
11. Resto de criminalidad CONVENCIONAL	6.012	6.087	1,2
<b>II. CIBERCRIMINALIDAD (infracciones penales cometidas en/por medio ciber)</b>	<b>3.009</b>	<b>4.277</b>	<b>42,1</b>
12.-Estafas informáticas	2.758	3.877	40,6
13.-Otros ciberdelitos	251	400	59,4
<b>III. TOTAL CRIMINALIDAD</b>	<b>14.297</b>	<b>16.376</b>	<b>14,5</b>

## INFRACCIONES PENALES REGISTRADAS EN CCAAs, PROVINCIAS, ISLAS, CAPITALS Y LOCALIDADES CON POBLACIÓN SUPERIOR A 20.000 HABITANTES

(Datos de Policía Nacional, Guardia Civil, Ertzaintza, Mossos d'Esquadra, Policía Foral de Navarra y cuerpos de Policía Local que facilitan datos al Sistema Estadístico de Criminalidad)

Datos pendientes de consolidar

Municipio de Arrasate/Mondragón

Acumulado enero a junio

TIPOLOGÍA PENAL	2022	2023	Var.% 23/22
<b>I. CRIMINALIDAD CONVENCIONAL</b>	<b>208</b>	<b>251</b>	<b>20,7</b>
1. Homicidios dolosos y asesinatos consumados	0	0	0,0
2. Homicidios dolosos y asesinatos en grado tentativa	1	0	-100,0
3. Delitos graves y menos graves de lesiones y riña tumultuaria	4	8	100,0
4. Secuestro	0	0	0,0
5. Delitos contra la libertad sexual	2	6	200,0
5.1.-Agresión sexual con penetración	0	2	100,0
5.2.-Resto de delitos contra la libertad sexual	2	4	100,0
6. Robos con violencia e intimidación	1	6	500,0
7. Robos con fuerza en domicilios, establecimientos y otras instalaciones	17	24	41,2
7.1.-Robos con fuerza en domicilios	10	11	10,0
8. Hurtos	50	77	54,0
9. Sustracciones de vehículos	1	2	100,0
10. Tráfico de drogas	2	7	250,0
11. Resto de criminalidad CONVENCIONAL	130	121	-6,9
<b>II. CIBERCRIMINALIDAD (infracciones penales cometidas en/por medio ciber)</b>	<b>107</b>	<b>131</b>	<b>22,4</b>
12.-Estafas informáticas	102	122	19,6
13.-Otros ciberdelitos	5	9	80,0
<b>III. TOTAL CRIMINALIDAD</b>	<b>315</b>	<b>382</b>	<b>21,3</b>

## INFRACCIONES PENALES REGISTRADAS EN CCAAs, PROVINCIAS, ISLAS, CAPITALS Y LOCALIDADES CON POBLACIÓN SUPERIOR A 20.000 HABITANTES

(Datos de Policía Nacional, Guardia Civil, Ertzaintza, Mossos d'Esquadra, Policía Foral de Navarra y cuerpos de Policía Local que facilitan datos al Sistema Estadístico de Criminalidad)

Datos pendientes de consolidar

Municipio de Donostia/San Sebastián

Acumulado enero a junio

TIPOLOGÍA PENAL	2022	2023	Var.% 23/22
<b>I. CRIMINALIDAD CONVENCIONAL</b>	<b>3.134</b>	<b>3.704</b>	<b>18,2</b>
1. Homicidios dolosos y asesinatos consumados	0	0	0,0
2. Homicidios dolosos y asesinatos en grado tentativa	4	4	0,0
3. Delitos graves y menos graves de lesiones y riña tumultuaria	98	136	38,8
4. Secuestro	1	2	100,0
5. Delitos contra la libertad sexual	38	42	10,5
5.1.-Agresión sexual con penetración	8	8	0,0
5.2.-Resto de delitos contra la libertad sexual	30	34	13,3
6. Robos con violencia e intimidación	87	93	6,9
7. Robos con fuerza en domicilios, establecimientos y otras instalaciones	294	320	8,8
7.1.-Robos con fuerza en domicilios	155	204	31,6
8. Hurtos	960	1.388	44,6
9. Sustracciones de vehículos	18	37	105,6
10. Tráfico de drogas	26	44	69,2
11. Resto de criminalidad CONVENCIONAL	1.608	1.638	1,9
<b>II. CIBERCRIMINALIDAD (infracciones penales cometidas en/por medio ciber)</b>	<b>684</b>	<b>1.051</b>	<b>53,7</b>
12.-Estafas informáticas	615	952	54,8
13.-Otros ciberdelitos	69	99	43,5
<b>III. TOTAL CRIMINALIDAD</b>	<b>3.818</b>	<b>4.755</b>	<b>24,5</b>

## INFRACCIONES PENALES REGISTRADAS EN CCAAs, PROVINCIAS, ISLAS, CAPITALS Y LOCALIDADES CON POBLACIÓN SUPERIOR A 20.000 HABITANTES

(Datos de Policía Nacional, Guardia Civil, Ertzaintza, Mossos d'Esquadra, Policía Foral de Navarra y cuerpos de Policía Local que facilitan datos al Sistema Estadístico de Criminalidad)

Datos pendientes de consolidar

Municipio de Eibar

Acumulado enero a junio

TIPOLOGÍA PENAL	2022	2023	Var.% 23/22
<b>I. CRIMINALIDAD CONVENCIONAL</b>	<b>534</b>	<b>629</b>	<b>17,8</b>
1. Homicidios dolosos y asesinatos consumados	0	0	0,0
2. Homicidios dolosos y asesinatos en grado tentativa	0	0	0,0
3. Delitos graves y menos graves de lesiones y riña tumultuaria	18	19	5,6
4. Secuestro	0	0	0,0
5. Delitos contra la libertad sexual	7	11	57,1
5.1.-Agresión sexual con penetración	2	7	250,0
5.2.-Resto de delitos contra la libertad sexual	5	4	-20,0
6. Robos con violencia e intimidación	3	10	233,3
7. Robos con fuerza en domicilios, establecimientos y otras instalaciones	79	66	-16,5
7.1.-Robos con fuerza en domicilios	37	23	-37,8
8. Hurtos	135	195	44,4
9. Sustracciones de vehículos	3	4	33,3
10. Tráfico de drogas	6	8	33,3
11. Resto de criminalidad CONVENCIONAL	283	316	11,7
<b>II. CIBERCRIMINALIDAD (infracciones penales cometidas en/por medio ciber)</b>	<b>122</b>	<b>195</b>	<b>59,8</b>
12.-Estafas informáticas	114	178	56,1
13.-Otros ciberdelitos	8	17	112,5
<b>III. TOTAL CRIMINALIDAD</b>	<b>656</b>	<b>824</b>	<b>25,6</b>

## INFRACCIONES PENALES REGISTRADAS EN CCAAs, PROVINCIAS, ISLAS, CAPITALES Y LOCALIDADES CON POBLACIÓN SUPERIOR A 20.000 HABITANTES

(Datos de Policía Nacional, Guardia Civil, Ertzaintza, Mossos d'Esquadra, Policía Foral de Navarra y cuerpos de Policía Local que facilitan datos al Sistema Estadístico de Criminalidad)

Datos pendientes de consolidar

Municipio de Errenteria

Acumulado enero a junio

TIPOLOGÍA PENAL	2022	2023	Var.% 23/22
<b>I. CRIMINALIDAD CONVENCIONAL</b>	<b>562</b>	<b>579</b>	<b>3,0</b>
1. Homicidios dolosos y asesinatos consumados	0	0	0,0
2. Homicidios dolosos y asesinatos en grado tentativa	0	0	0,0
3. Delitos graves y menos graves de lesiones y riña tumultuaria	12	22	83,3
4. Secuestro	0	0	0,0
5. Delitos contra la libertad sexual	3	5	66,7
5.1.-Agresión sexual con penetración	2	2	0,0
5.2.-Resto de delitos contra la libertad sexual	1	3	200,0
6. Robos con violencia e intimidación	13	13	0,0
7. Robos con fuerza en domicilios, establecimientos y otras instalaciones	56	28	-50,0
7.1.-Robos con fuerza en domicilios	41	17	-58,5
8. Hurtos	126	147	16,7
9. Sustracciones de vehículos	5	8	60,0
10. Tráfico de drogas	15	5	-66,7
11. Resto de criminalidad CONVENCIONAL	332	351	5,7
<b>II. CIBERCRIMINALIDAD (infracciones penales cometidas en/por medio ciber)</b>	<b>179</b>	<b>248</b>	<b>38,5</b>
12.-Estafas informáticas	172	233	35,5
13.-Otros ciberdelitos	7	15	114,3
<b>III. TOTAL CRIMINALIDAD</b>	<b>741</b>	<b>827</b>	<b>11,6</b>



## INFRACCIONES PENALES REGISTRADAS EN CCAAs, PROVINCIAS, ISLAS, CAPITALES Y LOCALIDADES CON POBLACIÓN SUPERIOR A 20.000 HABITANTES

(Datos de Policía Nacional, Guardia Civil, Ertzaintza, Mossos d'Esquadra, Policía Foral de Navarra y cuerpos de Policía Local que facilitan datos al Sistema Estadístico de Criminalidad)

Datos pendientes de consolidar

Municipio de Hernani

Acumulado enero a junio

TIPOLOGÍA PENAL	2022	2023	Var.% 23/22
<b>I. CRIMINALIDAD CONVENCIONAL</b>	<b>344</b>	<b>425</b>	<b>23,5</b>
1. Homicidios dolosos y asesinatos consumados	0	0	0,0
2. Homicidios dolosos y asesinatos en grado tentativa	0	0	0,0
3. Delitos graves y menos graves de lesiones y riña tumultuaria	4	12	200,0
4. Secuestro	0	0	0,0
5. Delitos contra la libertad sexual	5	4	-20,0
5.1.-Agresión sexual con penetración	1	1	0,0
5.2.-Resto de delitos contra la libertad sexual	4	3	-25,0
6. Robos con violencia e intimidación	4	4	0,0
7. Robos con fuerza en domicilios, establecimientos y otras instalaciones	34	47	38,2
7.1.-Robos con fuerza en domicilios	13	21	61,5
8. Hurtos	122	113	-7,4
9. Sustracciones de vehículos	5	8	60,0
10. Tráfico de drogas	1	4	300,0
11. Resto de criminalidad CONVENCIONAL	169	233	37,9
<b>II. CIBERCRIMINALIDAD (infracciones penales cometidas en/por medio ciber)</b>	<b>70</b>	<b>81</b>	<b>15,7</b>
12.-Estafas informáticas	57	75	31,6
13.-Otros ciberdelitos	13	6	-53,8
<b>III. TOTAL CRIMINALIDAD</b>	<b>414</b>	<b>506</b>	<b>22,2</b>

## INFRACCIONES PENALES REGISTRADAS EN CCAAs, PROVINCIAS, ISLAS, CAPITALS Y LOCALIDADES CON POBLACIÓN SUPERIOR A 20.000 HABITANTES

(Datos de Policía Nacional, Guardia Civil, Ertzaintza, Mossos d'Esquadra, Policía Foral de Navarra y cuerpos de Policía Local que facilitan datos al Sistema Estadístico de Criminalidad)

Datos pendientes de consolidar

Municipio de Irun

Acumulado enero a junio

TIPOLOGÍA PENAL	2022	2023	Var.% 23/22
<b>I. CRIMINALIDAD CONVENCIONAL</b>	<b>1.496</b>	<b>1.654</b>	<b>10,6</b>
1. Homicidios dolosos y asesinatos consumados	0	1	100,0
2. Homicidios dolosos y asesinatos en grado tentativa	1	0	-100,0
3. Delitos graves y menos graves de lesiones y riña tumultuaria	23	51	121,7
4. Secuestro	0	0	0,0
5. Delitos contra la libertad sexual	19	18	-5,3
5.1.-Agresión sexual con penetración	9	5	-44,4
5.2.-Resto de delitos contra la libertad sexual	10	13	30,0
6. Robos con violencia e intimidación	27	46	70,4
7. Robos con fuerza en domicilios, establecimientos y otras instalaciones	120	89	-25,8
7.1.-Robos con fuerza en domicilios	71	43	-39,4
8. Hurtos	439	530	20,7
9. Sustracciones de vehículos	20	18	-10,0
10. Tráfico de drogas	39	23	-41,0
11. Resto de criminalidad CONVENCIONAL	808	878	8,7
<b>II. CIBERCRIMINALIDAD (infracciones penales cometidas en/por medio ciber)</b>	<b>354</b>	<b>588</b>	<b>66,1</b>
12.-Estafas informáticas	329	538	63,5
13.-Otros ciberdelitos	25	50	100,0
<b>III. TOTAL CRIMINALIDAD</b>	<b>1.850</b>	<b>2.242</b>	<b>21,2</b>

## INFRACCIONES PENALES REGISTRADAS EN CCAAs, PROVINCIAS, ISLAS, CAPITALS Y LOCALIDADES CON POBLACIÓN SUPERIOR A 20.000 HABITANTES

(Datos de Policía Nacional, Guardia Civil, Ertzaintza, Mossos d'Esquadra, Policía Foral de Navarra y cuerpos de Policía Local que facilitan datos al Sistema Estadístico de Criminalidad)

Datos pendientes de consolidar

Municipio de Zarautz

Acumulado enero a junio

TIPOLOGÍA PENAL	2022	2023	Var.% 23/22
<b>I. CRIMINALIDAD CONVENCIONAL</b>	<b>304</b>	<b>337</b>	<b>10,9</b>
1. Homicidios dolosos y asesinatos consumados	0	0	0,0
2. Homicidios dolosos y asesinatos en grado tentativa	0	0	0,0
3. Delitos graves y menos graves de lesiones y riña tumultuaria	6	12	100,0
4. Secuestro	0	0	0,0
5. Delitos contra la libertad sexual	1	6	500,0
5.1.-Agresión sexual con penetración	1	0	-100,0
5.2.-Resto de delitos contra la libertad sexual	0	6	100,0
6. Robos con violencia e intimidación	3	3	0,0
7. Robos con fuerza en domicilios, establecimientos y otras instalaciones	21	59	181,0
7.1.-Robos con fuerza en domicilios	7	40	471,4
8. Hurtos	105	115	9,5
9. Sustracciones de vehículos	1	5	400,0
10. Tráfico de drogas	2	6	200,0
11. Resto de criminalidad CONVENCIONAL	165	131	-20,6
<b>II. CIBERCRIMINALIDAD (infracciones penales cometidas en/por medio ciber)</b>	<b>109</b>	<b>142</b>	<b>30,3</b>
12.-Estafas informáticas	107	136	27,1
13.-Otros ciberdelitos	2	6	200,0
<b>III. TOTAL CRIMINALIDAD</b>	<b>413</b>	<b>479</b>	<b>16,0</b>

## INFRACCIONES PENALES REGISTRADAS EN CCAAs, PROVINCIAS, ISLAS, CAPITALS Y LOCALIDADES CON POBLACIÓN SUPERIOR A 20.000 HABITANTES

(Datos de Policía Nacional, Guardia Civil, Ertzaintza, Mossos d'Esquadra, Policía Foral de Navarra y cuerpos de Policía Local que facilitan datos al Sistema Estadístico de Criminalidad)

Datos pendientes de consolidar

Provincia de BIZKAIA

Acumulado enero a junio

TIPOLOGÍA PENAL	2022	2023	Var.% 23/22
<b>I. CRIMINALIDAD CONVENCIONAL</b>	<b>22.862</b>	<b>21.948</b>	<b>-4,0</b>
1. Homicidios dolosos y asesinatos consumados	2	1	-50,0
2. Homicidios dolosos y asesinatos en grado tentativa	12	9	-25,0
3. Delitos graves y menos graves de lesiones y riña tumultuaria	350	320	-8,6
4. Secuestro	3	1	-66,7
5. Delitos contra la libertad sexual	184	224	21,7
5.1.-Agresión sexual con penetración	55	70	27,3
5.2.-Resto de delitos contra la libertad sexual	129	154	19,4
6. Robos con violencia e intimidación	768	655	-14,7
7. Robos con fuerza en domicilios, establecimientos y otras instalaciones	1.770	1.559	-11,9
7.1.-Robos con fuerza en domicilios	1.243	978	-21,3
8. Hurtos	9.248	9.057	-2,1
9. Sustracciones de vehículos	226	186	-17,7
10. Tráfico de drogas	122	106	-13,1
11. Resto de criminalidad CONVENCIONAL	10.177	9.830	-3,4
<b>II. CIBERCRIMINALIDAD (infracciones penales cometidas en/por medio ciber)</b>	<b>5.473</b>	<b>6.810</b>	<b>24,4</b>
12.-Estafas informáticas	4.911	6.080	23,8
13.-Otros ciberdelitos	562	730	29,9
<b>III. TOTAL CRIMINALIDAD</b>	<b>28.335</b>	<b>28.758</b>	<b>1,5</b>

## INFRACCIONES PENALES REGISTRADAS EN CCAAs, PROVINCIAS, ISLAS, CAPITALES Y LOCALIDADES CON POBLACIÓN SUPERIOR A 20.000 HABITANTES

(Datos de Policía Nacional, Guardia Civil, Ertzaintza, Mossos d'Esquadra, Policía Foral de Navarra y cuerpos de Policía Local que facilitan datos al Sistema Estadístico de Criminalidad)

Datos pendientes de consolidar

Municipio de Barakaldo

Acumulado enero a junio

TIPOLOGÍA PENAL	2022	2023	Var.% 23/22
<b>I. CRIMINALIDAD CONVENCIONAL</b>	<b>2.293</b>	<b>2.221</b>	<b>-3,1</b>
1. Homicidios dolosos y asesinatos consumados	1	0	-100,0
2. Homicidios dolosos y asesinatos en grado tentativa	1	2	100,0
3. Delitos graves y menos graves de lesiones y riña tumultuaria	30	27	-10,0
4. Secuestro	0	0	0,0
5. Delitos contra la libertad sexual	16	12	-25,0
5.1.-Agresión sexual con penetración	3	7	133,3
5.2.-Resto de delitos contra la libertad sexual	13	5	-61,5
6. Robos con violencia e intimidación	70	94	34,3
7. Robos con fuerza en domicilios, establecimientos y otras instalaciones	145	151	4,1
7.1.-Robos con fuerza en domicilios	100	86	-14,0
8. Hurtos	800	813	1,6
9. Sustracciones de vehículos	32	12	-62,5
10. Tráfico de drogas	10	12	20,0
11. Resto de criminalidad CONVENCIONAL	1.188	1.098	-7,6
<b>II. CIBERCRIMINALIDAD (infracciones penales cometidas en/por medio ciber)</b>	<b>457</b>	<b>571</b>	<b>24,9</b>
12.-Estafas informáticas	410	504	22,9
13.-Otros ciberdelitos	47	67	42,6
<b>III. TOTAL CRIMINALIDAD</b>	<b>2.750</b>	<b>2.792</b>	<b>1,5</b>

## INFRACCIONES PENALES REGISTRADAS EN CCAAs, PROVINCIAS, ISLAS, CAPITALES Y LOCALIDADES CON POBLACIÓN SUPERIOR A 20.000 HABITANTES

(Datos de Policía Nacional, Guardia Civil, Ertzaintza, Mossos d'Esquadra, Policía Foral de Navarra y cuerpos de Policía Local que facilitan datos al Sistema Estadístico de Criminalidad)

Datos pendientes de consolidar

Municipio de Basauri

Acumulado enero a junio

TIPOLOGÍA PENAL	2022	2023	Var.% 23/22
<b>I. CRIMINALIDAD CONVENCIONAL</b>	<b>694</b>	<b>647</b>	<b>-6,8</b>
1. Homicidios dolosos y asesinatos consumados	0	0	0,0
2. Homicidios dolosos y asesinatos en grado tentativa	0	0	0,0
3. Delitos graves y menos graves de lesiones y riña tumultuaria	9	9	0,0
4. Secuestro	0	0	0,0
5. Delitos contra la libertad sexual	2	11	450,0
5.1.-Agresión sexual con penetración	0	3	100,0
5.2.-Resto de delitos contra la libertad sexual	2	8	300,0
6. Robos con violencia e intimidación	19	5	-73,7
7. Robos con fuerza en domicilios, establecimientos y otras instalaciones	30	25	-16,7
7.1.-Robos con fuerza en domicilios	17	15	-11,8
8. Hurtos	261	263	0,8
9. Sustracciones de vehículos	5	11	120,0
10. Tráfico de drogas	5	3	-40,0
11. Resto de criminalidad CONVENCIONAL	363	320	-11,8
<b>II. CIBERCRIMINALIDAD (infracciones penales cometidas en/por medio ciber)</b>	<b>199</b>	<b>247</b>	<b>24,1</b>
12.-Estafas informáticas	173	226	30,6
13.-Otros ciberdelitos	26	21	-19,2
<b>III. TOTAL CRIMINALIDAD</b>	<b>893</b>	<b>894</b>	<b>0,1</b>

## INFRACCIONES PENALES REGISTRADAS EN CCAAs, PROVINCIAS, ISLAS, CAPITALES Y LOCALIDADES CON POBLACIÓN SUPERIOR A 20.000 HABITANTES

(Datos de Policía Nacional, Guardia Civil, Ertzaintza, Mossos d'Esquadra, Policía Foral de Navarra y cuerpos de Policía Local que facilitan datos al Sistema Estadístico de Criminalidad)

Datos pendientes de consolidar

Municipio de Bilbao

Acumulado enero a junio

TIPOLOGÍA PENAL	2022	2023	Var.% 23/22
<b>I. CRIMINALIDAD CONVENCIONAL</b>	<b>9.709</b>	<b>9.397</b>	<b>-3,2</b>
1. Homicidios dolosos y asesinatos consumados	0	1	100,0
2. Homicidios dolosos y asesinatos en grado tentativa	5	4	-20,0
3. Delitos graves y menos graves de lesiones y riña tumultuaria	130	118	-9,2
4. Secuestro	1	0	-100,0
5. Delitos contra la libertad sexual	78	66	-15,4
5.1.-Agresión sexual con penetración	28	26	-7,1
5.2.-Resto de delitos contra la libertad sexual	50	40	-20,0
6. Robos con violencia e intimidación	435	348	-20,0
7. Robos con fuerza en domicilios, establecimientos y otras instalaciones	348	365	4,9
7.1.-Robos con fuerza en domicilios	189	211	11,6
8. Hurtos	5.538	5.407	-2,4
9. Sustracciones de vehículos	65	41	-36,9
10. Tráfico de drogas	27	28	3,7
11. Resto de criminalidad CONVENCIONAL	3.082	3.019	-2,0
<b>II. CIBERCRIMINALIDAD (infracciones penales cometidas en/por medio ciber)</b>	<b>1.723</b>	<b>2.279</b>	<b>32,3</b>
12.-Estafas informáticas	1.574	2.040	29,6
13.-Otros ciberdelitos	149	239	60,4
<b>III. TOTAL CRIMINALIDAD</b>	<b>11.432</b>	<b>11.676</b>	<b>2,1</b>

## INFRACCIONES PENALES REGISTRADAS EN CCAAs, PROVINCIAS, ISLAS, CAPITALS Y LOCALIDADES CON POBLACIÓN SUPERIOR A 20.000 HABITANTES

(Datos de Policía Nacional, Guardia Civil, Ertzaintza, Mossos d'Esquadra, Policía Foral de Navarra y cuerpos de Policía Local que facilitan datos al Sistema Estadístico de Criminalidad)

Datos pendientes de consolidar

Municipio de Durango

Acumulado enero a junio

TIPOLOGÍA PENAL	2022	2023	Var.% 23/22
<b>I. CRIMINALIDAD CONVENCIONAL</b>	<b>435</b>	<b>384</b>	<b>-11,7</b>
1. Homicidios dolosos y asesinatos consumados	0	0	0,0
2. Homicidios dolosos y asesinatos en grado tentativa	1	0	-100,0
3. Delitos graves y menos graves de lesiones y riña tumultuaria	9	8	-11,1
4. Secuestro	0	0	0,0
5. Delitos contra la libertad sexual	4	7	75,0
5.1.-Agresión sexual con penetración	1	1	0,0
5.2.-Resto de delitos contra la libertad sexual	3	6	100,0
6. Robos con violencia e intimidación	29	8	-72,4
7. Robos con fuerza en domicilios, establecimientos y otras instalaciones	49	52	6,1
7.1.-Robos con fuerza en domicilios	35	33	-5,7
8. Hurtos	163	141	-13,5
9. Sustracciones de vehículos	1	2	100,0
10. Tráfico de drogas	7	1	-85,7
11. Resto de criminalidad CONVENCIONAL	172	165	-4,1
<b>II. CIBERCRIMINALIDAD (infracciones penales cometidas en/por medio ciber)</b>	<b>134</b>	<b>155</b>	<b>15,7</b>
12.-Estafas informáticas	125	136	8,8
13.-Otros ciberdelitos	9	19	111,1
<b>III. TOTAL CRIMINALIDAD</b>	<b>569</b>	<b>539</b>	<b>-5,3</b>



## INFRACCIONES PENALES REGISTRADAS EN CCAAs, PROVINCIAS, ISLAS, CAPITALES Y LOCALIDADES CON POBLACIÓN SUPERIOR A 20.000 HABITANTES

(Datos de Policía Nacional, Guardia Civil, Ertzaintza, Mossos d'Esquadra, Policía Foral de Navarra y cuerpos de Policía Local que facilitan datos al Sistema Estadístico de Criminalidad)

Datos pendientes de consolidar

Municipio de Erandio

Acumulado enero a junio

TIPOLOGÍA PENAL	2022	2023	Var.% 23/22
<b>I. CRIMINALIDAD CONVENCIONAL</b>	<b>629</b>	<b>530</b>	<b>-15,7</b>
1. Homicidios dolosos y asesinatos consumados	1	0	-100,0
2. Homicidios dolosos y asesinatos en grado tentativa	1	0	-100,0
3. Delitos graves y menos graves de lesiones y riña tumultuaria	14	12	-14,3
4. Secuestro	0	0	0,0
5. Delitos contra la libertad sexual	3	9	200,0
5.1.-Agresión sexual con penetración	1	2	100,0
5.2.-Resto de delitos contra la libertad sexual	2	7	250,0
6. Robos con violencia e intimidación	39	26	-33,3
7. Robos con fuerza en domicilios, establecimientos y otras instalaciones	30	22	-26,7
7.1.-Robos con fuerza en domicilios	20	6	-70,0
8. Hurtos	200	191	-4,5
9. Sustracciones de vehículos	6	4	-33,3
10. Tráfico de drogas	1	3	200,0
11. Resto de criminalidad CONVENCIONAL	334	263	-21,3
<b>II. CIBERCRIMINALIDAD (infracciones penales cometidas en/por medio ciber)</b>	<b>131</b>	<b>159</b>	<b>21,4</b>
12.-Estafas informáticas	110	146	32,7
13.-Otros ciberdelitos	21	13	-38,1
<b>III. TOTAL CRIMINALIDAD</b>	<b>760</b>	<b>689</b>	<b>-9,3</b>

## INFRACCIONES PENALES REGISTRADAS EN CCAAs, PROVINCIAS, ISLAS, CAPITALES Y LOCALIDADES CON POBLACIÓN SUPERIOR A 20.000 HABITANTES

(Datos de Policía Nacional, Guardia Civil, Ertzaintza, Mossos d'Esquadra, Policía Foral de Navarra y cuerpos de Policía Local que facilitan datos al Sistema Estadístico de Criminalidad)

Datos pendientes de consolidar

Municipio de Galdakao

Acumulado enero a junio

TIPOLOGÍA PENAL	2022	2023	Var.% 23/22
<b>I. CRIMINALIDAD CONVENCIONAL</b>	<b>444</b>	<b>442</b>	<b>-0,5</b>
1. Homicidios dolosos y asesinatos consumados	0	0	0,0
2. Homicidios dolosos y asesinatos en grado tentativa	0	0	0,0
3. Delitos graves y menos graves de lesiones y riña tumultuaria	7	5	-28,6
4. Secuestro	0	0	0,0
5. Delitos contra la libertad sexual	1	5	400,0
5.1.-Agresión sexual con penetración	1	2	100,0
5.2.-Resto de delitos contra la libertad sexual	0	3	100,0
6. Robos con violencia e intimidación	9	5	-44,4
7. Robos con fuerza en domicilios, establecimientos y otras instalaciones	48	58	20,8
7.1.-Robos con fuerza en domicilios	39	45	15,4
8. Hurtos	105	107	1,9
9. Sustracciones de vehículos	4	5	25,0
10. Tráfico de drogas	2	1	-50,0
11. Resto de criminalidad CONVENCIONAL	268	256	-4,5
<b>II. CIBERCRIMINALIDAD (infracciones penales cometidas en/por medio ciber)</b>	<b>142</b>	<b>173</b>	<b>21,8</b>
12.-Estafas informáticas	124	153	23,4
13.-Otros ciberdelitos	18	20	11,1
<b>III. TOTAL CRIMINALIDAD</b>	<b>586</b>	<b>615</b>	<b>4,9</b>

## INFRACCIONES PENALES REGISTRADAS EN CCAAs, PROVINCIAS, ISLAS, CAPITALS Y LOCALIDADES CON POBLACIÓN SUPERIOR A 20.000 HABITANTES

(Datos de Policía Nacional, Guardia Civil, Ertzaintza, Mossos d'Esquadra, Policía Foral de Navarra y cuerpos de Policía Local que facilitan datos al Sistema Estadístico de Criminalidad)

Datos pendientes de consolidar

Municipio de Getxo

Acumulado enero a junio

TIPOLOGÍA PENAL	2022	2023	Var.% 23/22
<b>I. CRIMINALIDAD CONVENCIONAL</b>	<b>904</b>	<b>829</b>	<b>-8,3</b>
1. Homicidios dolosos y asesinatos consumados	0	0	0,0
2. Homicidios dolosos y asesinatos en grado tentativa	1	0	-100,0
3. Delitos graves y menos graves de lesiones y riña tumultuaria	26	20	-23,1
4. Secuestro	0	0	0,0
5. Delitos contra la libertad sexual	9	9	0,0
5.1.-Agresión sexual con penetración	0	5	100,0
5.2.-Resto de delitos contra la libertad sexual	9	4	-55,6
6. Robos con violencia e intimidación	28	30	7,1
7. Robos con fuerza en domicilios, establecimientos y otras instalaciones	122	108	-11,5
7.1.-Robos con fuerza en domicilios	111	87	-21,6
8. Hurtos	246	263	6,9
9. Sustracciones de vehículos	5	9	80,0
10. Tráfico de drogas	1	2	100,0
11. Resto de criminalidad CONVENCIONAL	466	388	-16,7
<b>II. CIBERCRIMINALIDAD (infracciones penales cometidas en/por medio ciber)</b>	<b>332</b>	<b>419</b>	<b>26,2</b>
12.-Estafas informáticas	299	384	28,4
13.-Otros ciberdelitos	33	35	6,1
<b>III. TOTAL CRIMINALIDAD</b>	<b>1.236</b>	<b>1.248</b>	<b>1,0</b>

## INFRACCIONES PENALES REGISTRADAS EN CCAAs, PROVINCIAS, ISLAS, CAPITALS Y LOCALIDADES CON POBLACIÓN SUPERIOR A 20.000 HABITANTES

(Datos de Policía Nacional, Guardia Civil, Ertzaintza, Mossos d'Esquadra, Policía Foral de Navarra y cuerpos de Policía Local que facilitan datos al Sistema Estadístico de Criminalidad)

Datos pendientes de consolidar

Municipio de Leioa

Acumulado enero a junio

TIPOLOGÍA PENAL	2022	2023	Var.% 23/22
<b>I. CRIMINALIDAD CONVENCIONAL</b>	<b>453</b>	<b>473</b>	<b>4,4</b>
1. Homicidios dolosos y asesinatos consumados	0	0	0,0
2. Homicidios dolosos y asesinatos en grado tentativa	0	0	0,0
3. Delitos graves y menos graves de lesiones y riña tumultuaria	5	6	20,0
4. Secuestro	0	0	0,0
5. Delitos contra la libertad sexual	3	1	-66,7
5.1.-Agresión sexual con penetración	1	1	0,0
5.2.-Resto de delitos contra la libertad sexual	2	0	-100,0
6. Robos con violencia e intimidación	17	18	5,9
7. Robos con fuerza en domicilios, establecimientos y otras instalaciones	85	46	-45,9
7.1.-Robos con fuerza en domicilios	76	40	-47,4
8. Hurtos	148	169	14,2
9. Sustracciones de vehículos	10	19	90,0
10. Tráfico de drogas	4	5	25,0
11. Resto de criminalidad CONVENCIONAL	181	209	15,5
<b>II. CIBERCRIMINALIDAD (infracciones penales cometidas en/por medio ciber)</b>	<b>136</b>	<b>160</b>	<b>17,6</b>
12.-Estafas informáticas	119	140	17,6
13.-Otros ciberdelitos	17	20	17,6
<b>III. TOTAL CRIMINALIDAD</b>	<b>589</b>	<b>633</b>	<b>7,5</b>

## INFRACCIONES PENALES REGISTRADAS EN CCAAs, PROVINCIAS, ISLAS, CAPITALS Y LOCALIDADES CON POBLACIÓN SUPERIOR A 20.000 HABITANTES

(Datos de Policía Nacional, Guardia Civil, Ertzaintza, Mossos d'Esquadra, Policía Foral de Navarra y cuerpos de Policía Local que facilitan datos al Sistema Estadístico de Criminalidad)

Datos pendientes de consolidar

Municipio de Portugalete

Acumulado enero a junio

TIPOLOGÍA PENAL	2022	2023	Var.% 23/22
<b>I. CRIMINALIDAD CONVENCIONAL</b>	<b>863</b>	<b>828</b>	<b>-4,1</b>
1. Homicidios dolosos y asesinatos consumados	0	0	0,0
2. Homicidios dolosos y asesinatos en grado tentativa	1	0	-100,0
3. Delitos graves y menos graves de lesiones y riña tumultuaria	6	15	150,0
4. Secuestro	0	0	0,0
5. Delitos contra la libertad sexual	4	3	-25,0
5.1.-Agresión sexual con penetración	2	0	-100,0
5.2.-Resto de delitos contra la libertad sexual	2	3	50,0
6. Robos con violencia e intimidación	24	12	-50,0
7. Robos con fuerza en domicilios, establecimientos y otras instalaciones	46	45	-2,2
7.1.-Robos con fuerza en domicilios	30	19	-36,7
8. Hurtos	380	386	1,6
9. Sustracciones de vehículos	11	4	-63,6
10. Tráfico de drogas	5	4	-20,0
11. Resto de criminalidad CONVENCIONAL	386	359	-7,0
<b>II. CIBERCRIMINALIDAD (infracciones penales cometidas en/por medio ciber)</b>	<b>190</b>	<b>210</b>	<b>10,5</b>
12.-Estafas informáticas	171	176	2,9
13.-Otros ciberdelitos	19	34	78,9
<b>III. TOTAL CRIMINALIDAD</b>	<b>1.053</b>	<b>1.038</b>	<b>-1,4</b>

## INFRACCIONES PENALES REGISTRADAS EN CCAAs, PROVINCIAS, ISLAS, CAPITALS Y LOCALIDADES CON POBLACIÓN SUPERIOR A 20.000 HABITANTES

(Datos de Policía Nacional, Guardia Civil, Ertzaintza, Mossos d'Esquadra, Policía Foral de Navarra y cuerpos de Policía Local que facilitan datos al Sistema Estadístico de Criminalidad)

Datos pendientes de consolidar

Municipio de Santurtzi

Acumulado enero a junio

TIPOLOGÍA PENAL	2022	2023	Var.% 23/22
<b>I. CRIMINALIDAD CONVENCIONAL</b>	<b>514</b>	<b>527</b>	<b>2,5</b>
1. Homicidios dolosos y asesinatos consumados	0	0	0,0
2. Homicidios dolosos y asesinatos en grado tentativa	0	0	0,0
3. Delitos graves y menos graves de lesiones y riña tumultuaria	10	3	-70,0
4. Secuestro	0	1	100,0
5. Delitos contra la libertad sexual	3	6	100,0
5.1.-Agresión sexual con penetración	2	1	-50,0
5.2.-Resto de delitos contra la libertad sexual	1	5	400,0
6. Robos con violencia e intimidación	10	15	50,0
7. Robos con fuerza en domicilios, establecimientos y otras instalaciones	46	33	-28,3
7.1.-Robos con fuerza en domicilios	38	27	-28,9
8. Hurtos	118	125	5,9
9. Sustracciones de vehículos	1	15	1.400,0
10. Tráfico de drogas	5	2	-60,0
11. Resto de criminalidad CONVENCIONAL	321	327	1,9
<b>II. CIBERCRIMINALIDAD (infracciones penales cometidas en/por medio ciber)</b>	<b>208</b>	<b>268</b>	<b>28,8</b>
12.-Estafas informáticas	189	234	23,8
13.-Otros ciberdelitos	19	34	78,9
<b>III. TOTAL CRIMINALIDAD</b>	<b>722</b>	<b>795</b>	<b>10,1</b>

## INFRACCIONES PENALES REGISTRADAS EN CCAAs, PROVINCIAS, ISLAS, CAPITALS Y LOCALIDADES CON POBLACIÓN SUPERIOR A 20.000 HABITANTES

(Datos de Policía Nacional, Guardia Civil, Ertzaintza, Mossos d'Esquadra, Policía Foral de Navarra y cuerpos de Policía Local que facilitan datos al Sistema Estadístico de Criminalidad)

Datos pendientes de consolidar

Municipio de Sestao

Acumulado enero a junio

TIPOLOGÍA PENAL	2022	2023	Var.% 23/22
<b>I. CRIMINALIDAD CONVENCIONAL</b>	<b>464</b>	<b>482</b>	<b>3,9</b>
1. Homicidios dolosos y asesinatos consumados	0	0	0,0
2. Homicidios dolosos y asesinatos en grado tentativa	0	1	100,0
3. Delitos graves y menos graves de lesiones y riña tumultuaria	4	13	225,0
4. Secuestro	0	0	0,0
5. Delitos contra la libertad sexual	5	8	60,0
5.1.-Agresión sexual con penetración	1	3	200,0
5.2.-Resto de delitos contra la libertad sexual	4	5	25,0
6. Robos con violencia e intimidación	10	18	80,0
7. Robos con fuerza en domicilios, establecimientos y otras instalaciones	31	30	-3,2
7.1.-Robos con fuerza en domicilios	20	8	-60,0
8. Hurtos	144	122	-15,3
9. Sustracciones de vehículos	4	7	75,0
10. Tráfico de drogas	4	3	-25,0
11. Resto de criminalidad CONVENCIONAL	262	280	6,9
<b>II. CIBERCRIMINALIDAD (infracciones penales cometidas en/por medio ciber)</b>	<b>138</b>	<b>180</b>	<b>30,4</b>
12.-Estafas informáticas	119	158	32,8
13.-Otros ciberdelitos	19	22	15,8
<b>III. TOTAL CRIMINALIDAD</b>	<b>602</b>	<b>662</b>	<b>10,0</b>

## INFRACCIONES PENALES REGISTRADAS EN CCAAs, PROVINCIAS, ISLAS, CAPITALES Y LOCALIDADES CON POBLACIÓN SUPERIOR A 20.000 HABITANTES

(Datos de Policía Nacional, Guardia Civil, Ertzaintza, Mossos d'Esquadra, Policía Foral de Navarra y cuerpos de Policía Local que facilitan datos al Sistema Estadístico de Criminalidad)

Datos pendientes de consolidar

RIOJA (LA)

Acumulado enero a junio

TIPOLOGÍA PENAL	2022	2023	Var.% 23/22
<b>I. CRIMINALIDAD CONVENCIONAL</b>	<b>4.524</b>	<b>4.729</b>	<b>4,5</b>
1. Homicidios dolosos y asesinatos consumados	0	1	100,0
2. Homicidios dolosos y asesinatos en grado tentativa	1	5	400,0
3. Delitos graves y menos graves de lesiones y riña tumultuaria	106	91	-14,2
4. Secuestro	0	1	100,0
5. Delitos contra la libertad sexual	57	54	-5,3
5.1.-Agresión sexual con penetración	10	9	-10,0
5.2.-Resto de delitos contra la libertad sexual	47	45	-4,3
6. Robos con violencia e intimidación	53	61	15,1
7. Robos con fuerza en domicilios, establecimientos y otras instalaciones	357	343	-3,9
7.1.-Robos con fuerza en domicilios	254	265	4,3
8. Hurtos	1.240	1.441	16,2
9. Sustracciones de vehículos	34	32	-5,9
10. Tráfico de drogas	50	48	-4,0
11. Resto de criminalidad CONVENCIONAL	2.626	2.652	1,0
<b>II. CIBERCRIMINALIDAD (infracciones penales cometidas en/por medio ciber)</b>	<b>1.088</b>	<b>1.263</b>	<b>16,1</b>
12.-Estafas informáticas	961	1.099	14,4
13.-Otros ciberdelitos	127	164	29,1
<b>III. TOTAL CRIMINALIDAD</b>	<b>5.612</b>	<b>5.992</b>	<b>6,8</b>



## INFRACCIONES PENALES REGISTRADAS EN CCAAs, PROVINCIAS, ISLAS, CAPITALES Y LOCALIDADES CON POBLACIÓN SUPERIOR A 20.000 HABITANTES

(Datos de Policía Nacional, Guardia Civil, Ertzaintza, Mossos d'Esquadra, Policía Foral de Navarra y cuerpos de Policía Local que facilitan datos al Sistema Estadístico de Criminalidad)

Datos pendientes de consolidar

Municipio de Calahorra

Acumulado enero a junio

TIPOLOGÍA PENAL	2022	2023	Var.% 23/22
<b>I. CRIMINALIDAD CONVENCIONAL</b>	<b>490</b>	<b>595</b>	<b>21,4</b>
1. Homicidios dolosos y asesinatos consumados	0	0	0,0
2. Homicidios dolosos y asesinatos en grado tentativa	0	0	0,0
3. Delitos graves y menos graves de lesiones y riña tumultuaria	19	12	-36,8
4. Secuestro	0	0	0,0
5. Delitos contra la libertad sexual	10	4	-60,0
5.1.-Agresión sexual con penetración	2	1	-50,0
5.2.-Resto de delitos contra la libertad sexual	8	3	-62,5
6. Robos con violencia e intimidación	6	7	16,7
7. Robos con fuerza en domicilios, establecimientos y otras instalaciones	46	28	-39,1
7.1.-Robos con fuerza en domicilios	26	23	-11,5
8. Hurtos	121	167	38,0
9. Sustracciones de vehículos	1	2	100,0
10. Tráfico de drogas	3	4	33,3
11. Resto de criminalidad CONVENCIONAL	284	371	30,6
<b>II. CIBERCRIMINALIDAD (infracciones penales cometidas en/por medio ciber)</b>	<b>74</b>	<b>105</b>	<b>41,9</b>
12.-Estafas informáticas	63	88	39,7
13.-Otros ciberdelitos	11	17	54,5
<b>III. TOTAL CRIMINALIDAD</b>	<b>564</b>	<b>700</b>	<b>24,1</b>

## INFRACCIONES PENALES REGISTRADAS EN CCAAs, PROVINCIAS, ISLAS, CAPITALES Y LOCALIDADES CON POBLACIÓN SUPERIOR A 20.000 HABITANTES

(Datos de Policía Nacional, Guardia Civil, Ertzaintza, Mossos d'Esquadra, Policía Foral de Navarra y cuerpos de Policía Local que facilitan datos al Sistema Estadístico de Criminalidad)

Datos pendientes de consolidar

Municipio de Logroño

Acumulado enero a junio

TIPOLOGÍA PENAL	2022	2023	Var.% 23/22
<b>I. CRIMINALIDAD CONVENCIONAL</b>	<b>2.085</b>	<b>2.188</b>	<b>4,9</b>
1. Homicidios dolosos y asesinatos consumados	0	0	0,0
2. Homicidios dolosos y asesinatos en grado tentativa	1	2	100,0
3. Delitos graves y menos graves de lesiones y riña tumultuaria	45	37	-17,8
4. Secuestro	0	1	100,0
5. Delitos contra la libertad sexual	28	28	0,0
5.1.-Agresión sexual con penetración	6	4	-33,3
5.2.-Resto de delitos contra la libertad sexual	22	24	9,1
6. Robos con violencia e intimidación	33	38	15,2
7. Robos con fuerza en domicilios, establecimientos y otras instalaciones	109	107	-1,8
7.1.-Robos con fuerza en domicilios	81	80	-1,2
8. Hurtos	771	868	12,6
9. Sustracciones de vehículos	23	22	-4,3
10. Tráfico de drogas	31	29	-6,5
11. Resto de criminalidad CONVENCIONAL	1.044	1.056	1,1
<b>II. CIBERCRIMINALIDAD (infracciones penales cometidas en/por medio ciber)</b>	<b>405</b>	<b>553</b>	<b>36,5</b>
12.-Estafas informáticas	375	497	32,5
13.-Otros ciberdelitos	30	56	86,7
<b>III. TOTAL CRIMINALIDAD</b>	<b>2.490</b>	<b>2.741</b>	<b>10,1</b>

## INFRACCIONES PENALES REGISTRADAS EN CCAAs, PROVINCIAS, ISLAS, CAPITALS Y LOCALIDADES CON POBLACIÓN SUPERIOR A 20.000 HABITANTES

(Datos de Policía Nacional, Guardia Civil, Ertzaintza, Mossos d'Esquadra, Policía Foral de Navarra y cuerpos de Policía Local que facilitan datos al Sistema Estadístico de Criminalidad)

Datos pendientes de consolidar

CIUDAD AUTÓNOMA DE CEUTA

Acumulado enero a junio

TIPOLOGÍA PENAL	2022	2023	Var.% 23/22
<b>I. CRIMINALIDAD CONVENCIONAL</b>	<b>1.505</b>	<b>1.421</b>	<b>-5,6</b>
1. Homicidios dolosos y asesinatos consumados	2	5	150,0
2. Homicidios dolosos y asesinatos en grado tentativa	13	3	-76,9
3. Delitos graves y menos graves de lesiones y riña tumultuaria	43	35	-18,6
4. Secuestro	0	0	0,0
5. Delitos contra la libertad sexual	18	16	-11,1
5.1.-Agresión sexual con penetración	1	0	-100,0
5.2.-Resto de delitos contra la libertad sexual	17	16	-5,9
6. Robos con violencia e intimidación	51	32	-37,3
7. Robos con fuerza en domicilios, establecimientos y otras instalaciones	28	21	-25,0
7.1.-Robos con fuerza en domicilios	17	8	-52,9
8. Hurtos	194	255	31,4
9. Sustracciones de vehículos	56	43	-23,2
10. Tráfico de drogas	65	54	-16,9
11. Resto de criminalidad CONVENCIONAL	1.035	957	-7,5
<b>II. CIBERCRIMINALIDAD (infracciones penales cometidas en/por medio ciber)</b>	<b>307</b>	<b>278</b>	<b>-9,4</b>
12.-Estafas informáticas	259	245	-5,4
13.-Otros ciberdelitos	48	33	-31,3
<b>III. TOTAL CRIMINALIDAD</b>	<b>1.812</b>	<b>1.699</b>	<b>-6,2</b>

## INFRACCIONES PENALES REGISTRADAS EN CCAAs, PROVINCIAS, ISLAS, CAPITALES Y LOCALIDADES CON POBLACIÓN SUPERIOR A 20.000 HABITANTES

(Datos de Policía Nacional, Guardia Civil, Ertzaintza, Mossos d'Esquadra, Policía Foral de Navarra y cuerpos de Policía Local que facilitan datos al Sistema Estadístico de Criminalidad)

Datos pendientes de consolidar

CIUDAD AUTÓNOMA DE MELILLA

Acumulado enero a junio

TIPOLOGÍA PENAL	2022	2023	Var.% 23/22
<b>I. CRIMINALIDAD CONVENCIONAL</b>	<b>1.913</b>	<b>1.859</b>	<b>-2,8</b>
1. Homicidios dolosos y asesinatos consumados	2	0	-100,0
2. Homicidios dolosos y asesinatos en grado tentativa	4	1	-75,0
3. Delitos graves y menos graves de lesiones y riña tumultuaria	43	61	41,9
4. Secuestro	0	0	0,0
5. Delitos contra la libertad sexual	12	23	91,7
5.1.-Agresión sexual con penetración	2	2	0,0
5.2.-Resto de delitos contra la libertad sexual	10	21	110,0
6. Robos con violencia e intimidación	51	65	27,5
7. Robos con fuerza en domicilios, establecimientos y otras instalaciones	34	55	61,8
7.1.-Robos con fuerza en domicilios	21	34	61,9
8. Hurtos	346	379	9,5
9. Sustracciones de vehículos	35	31	-11,4
10. Tráfico de drogas	32	23	-28,1
11. Resto de criminalidad CONVENCIONAL	1.354	1.221	-9,8
<b>II. CIBERCRIMINALIDAD (infracciones penales cometidas en/por medio ciber)</b>	<b>191</b>	<b>218</b>	<b>14,1</b>
12.-Estafas informáticas	151	182	20,5
13.-Otros ciberdelitos	40	36	-10,0
<b>III. TOTAL CRIMINALIDAD</b>	<b>2.104</b>	<b>2.077</b>	<b>-1,3</b>

## INFRACCIONES PENALES REGISTRADAS EN CCAAs, PROVINCIAS, ISLAS, CAPITALS Y LOCALIDADES CON POBLACIÓN SUPERIOR A 20.000 HABITANTES

(Datos de Policía Nacional, Guardia Civil, Ertzaintza, Mossos d'Esquadra, Policía Foral de Navarra y cuerpos de Policía Local que facilitan datos al Sistema Estadístico de Criminalidad)

Datos pendientes de consolidar

EN EL EXTRANJERO

Acumulado enero a junio

TIPOLOGÍA PENAL	2022	2023	Var.% 23/22
<b>I. CRIMINALIDAD CONVENCIONAL</b>	<b>2.141</b>	<b>2.377</b>	<b>11,0</b>
1. Homicidios dolosos y asesinatos consumados	0	0	0,0
2. Homicidios dolosos y asesinatos en grado tentativa	0	0	0,0
3. Delitos graves y menos graves de lesiones y riña tumultuaria	2	2	0,0
4. Secuestro	0	4	100,0
5. Delitos contra la libertad sexual	39	30	-23,1
5.1.-Agresión sexual con penetración	12	13	8,3
5.2.-Resto de delitos contra la libertad sexual	27	17	-37,0
6. Robos con violencia e intimidación	87	87	0,0
7. Robos con fuerza en domicilios, establecimientos y otras instalaciones	13	6	-53,8
7.1.-Robos con fuerza en domicilios	7	3	-57,1
8. Hurtos	850	1.116	31,3
9. Sustracciones de vehículos	25	55	120,0
10. Tráfico de drogas	10	17	70,0
11. Resto de criminalidad CONVENCIONAL	1.115	1.060	-4,9
<b>II. CIBERCRIMINALIDAD (infracciones penales cometidas en/por medio ciber)</b>	<b>2.596</b>	<b>2.896</b>	<b>11,6</b>
12.-Estafas informáticas	2.503	2.743	9,6
13.-Otros ciberdelitos	93	153	64,5
<b>III. TOTAL CRIMINALIDAD</b>	<b>4.737</b>	<b>5.273</b>	<b>11,3</b>

## INFRACCIONES PENALES REGISTRADAS EN CCAAs, PROVINCIAS, ISLAS, CAPITALS Y LOCALIDADES CON POBLACIÓN SUPERIOR A 20.000 HABITANTES

(Datos de Policía Nacional, Guardia Civil, Ertzaintza, Mossos d'Esquadra, Policía Foral de Navarra y cuerpos de Policía Local que facilitan datos al Sistema Estadístico de Criminalidad)

Datos pendientes de consolidar

NACIONAL

Acumulado enero a junio

TIPOLOGÍA PENAL	2022	2023	Var.% 23/22
<b>I. CRIMINALIDAD CONVENCIONAL</b>	<b>943.810</b>	<b>972.640</b>	<b>3,1</b>
1. Homicidios dolosos y asesinatos consumados	159	177	11,3
2. Homicidios dolosos y asesinatos en grado tentativa	547	639	16,8
3. Delitos graves y menos graves de lesiones y riña tumultuaria	12.369	12.708	2,7
4. Secuestro	38	65	71,1
5. Delitos contra la libertad sexual	8.448	9.560	13,2
5.1.-Agresión sexual con penetración	2.078	2.307	11,0
5.2.-Resto de delitos contra la libertad sexual	6.370	7.253	13,9
6. Robos con violencia e intimidación	30.254	31.146	2,9
7. Robos con fuerza en domicilios, establecimientos y otras instalaciones	58.195	59.534	2,3
7.1.-Robos con fuerza en domicilios	41.004	40.341	-1,6
8. Hurtos	306.089	325.006	6,2
9. Sustracciones de vehículos	14.714	15.898	8,0
10. Tráfico de drogas	9.464	10.598	12,0
11. Resto de criminalidad CONVENCIONAL	503.533	507.309	0,7
<b>II. CIBERCRIMINALIDAD (infracciones penales cometidas en/por medio ciber)</b>	<b>181.782</b>	<b>217.679</b>	<b>19,7</b>
12.-Estafas informáticas	161.940	195.769	20,9
13.-Otros ciberdelitos	19.842	21.910	10,4
<b>III. TOTAL CRIMINALIDAD</b>	<b>1.125.592</b>	<b>1.190.319</b>	<b>5,8</b>