

INFORME QUINCENAL | MINISTERIO DEL INTERIOR

INMIGRACIÓN IRREGULAR 2023

▶ DATOS ACUMULADOS DEL 1 ENERO AL 15 DICIEMBRE



GOBIERNO
DE ESPAÑA

MINISTERIO
DEL INTERIOR

Síguenos en



@interiorgob

TOTAL INMIGRANTES LLEGADOS A ESPAÑA POR VÍA MARÍTIMA Y TERRESTRE

► DATOS ACUMULADOS PROVISIONALES DESDE EL 1 ENERO AL 15 DICIEMBRE DE 2023 COMPARADOS CON EL MISMO PERÍODO DE 2022



+22.897

+76,2%

TOTAL INMIGRANTES LLEGADOS A ESPAÑA POR VÍA MARÍTIMA


▶ **DATOS ACUMULADOS PROVISIONALES** DESDE EL 1 ENERO AL 15 DICIEMBRE DE 2023 COMPARADOS CON EL MISMO PERÍODO DE 2022



+23.947

+86,2%

Número de embarcaciones



INMIGRANTES LLEGADOS A LA PENÍNSULA Y BALEARES POR VÍA MARÍTIMA


▶ **DATOS ACUMULADOS PROVISIONALES** DESDE EL 1 ENERO AL 15 DICIEMBRE DE 2023 COMPARADOS CON EL MISMO PERÍODO DE 2022



+2.263

+18,8%

Número de embarcaciones



INMIGRANTES LLEGADOS A CANARIAS POR VÍA MARÍTIMA


▶ **DATOS ACUMULADOS PROVISIONALES** DESDE EL 1 ENERO AL 15 DICIEMBRE DE 2023 COMPARADOS CON EL MISMO PERÍODO DE 2022



+21.721

+140,4%

Número de embarcaciones



INMIGRANTES LLEGADOS A CEUTA POR VÍA MARÍTIMA

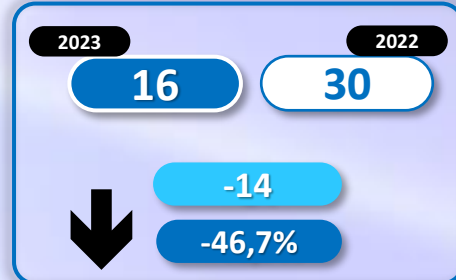
▶ **DATOS ACUMULADOS PROVISIONALES** DESDE EL 1 ENERO AL 15 DICIEMBRE DE 2023 COMPARADOS CON EL MISMO PERÍODO DE 2022



-64

-51,6%

Número de embarcaciones



INMIGRANTES LLEGADOS A MELILLA POR VÍA MARÍTIMA


► **DATOS ACUMULADOS PROVISIONALES** DESDE EL 1 ENERO AL 15 DICIEMBRE DE 2023 COMPARADOS CON EL MISMO PERÍODO DE 2022



+27

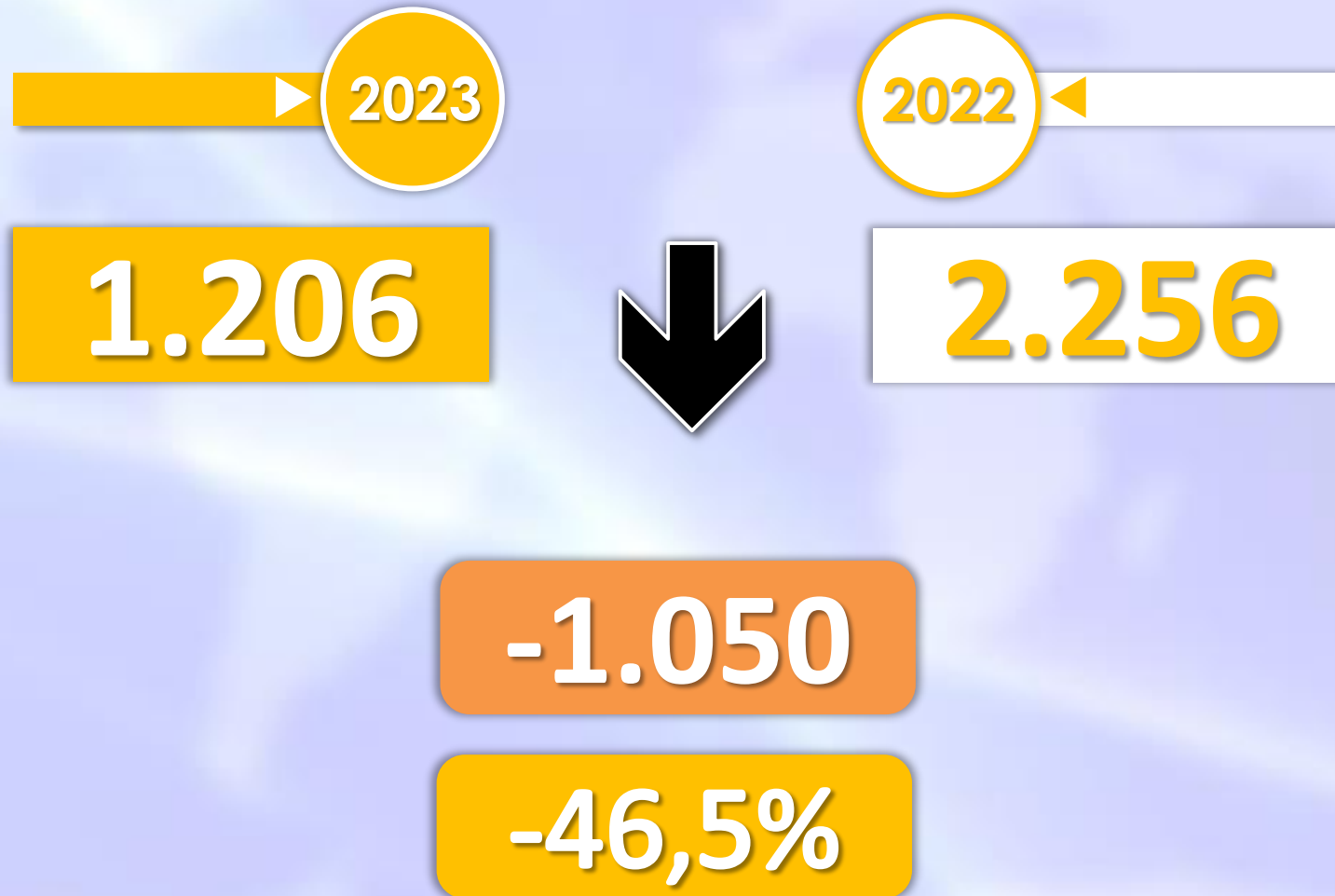
+17,6%

Número de embarcaciones



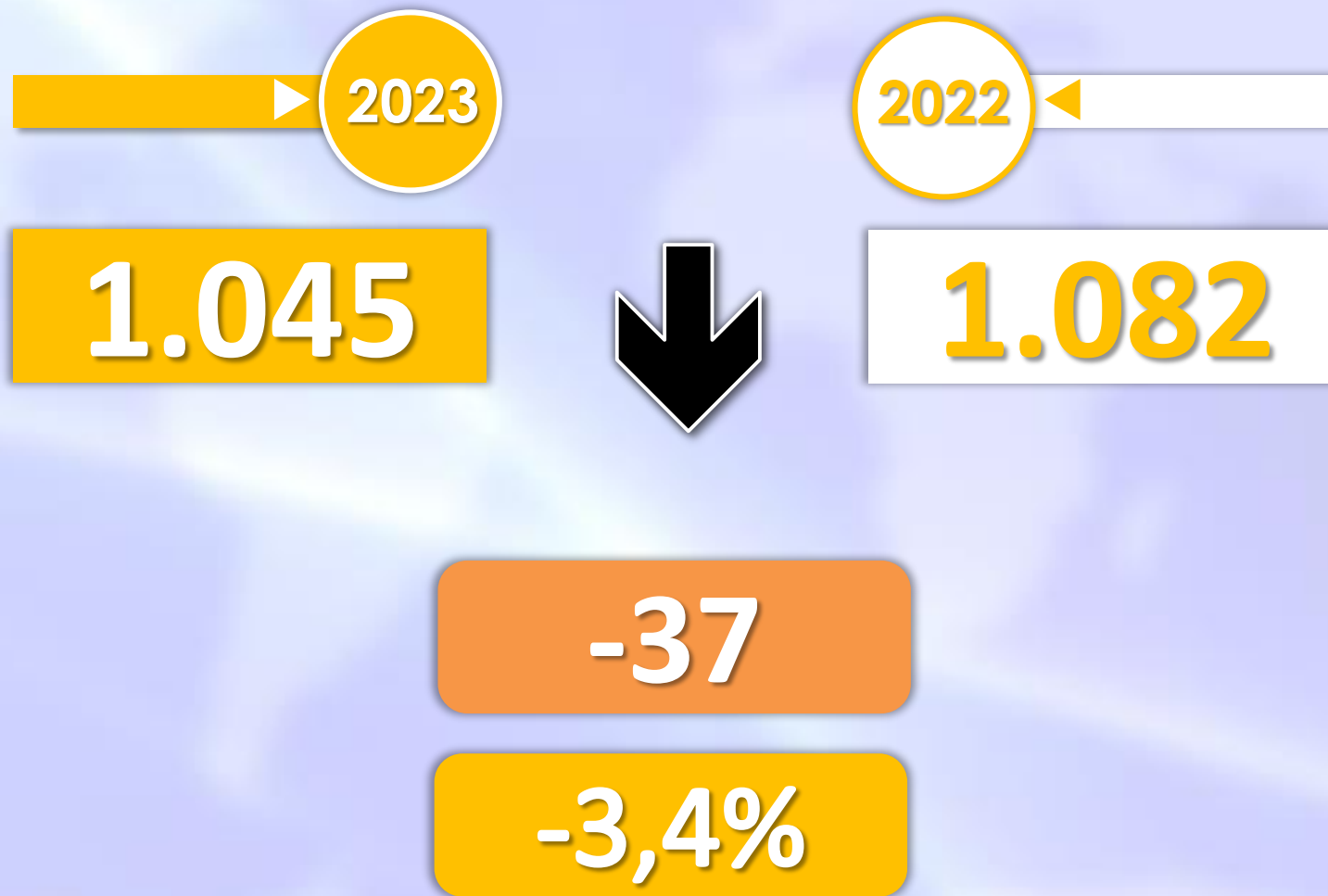
TOTAL INMIGRANTES LLEGADOS A CEUTA Y MELILLA POR VÍA TERRESTRE

► **DATOS ACUMULADOS PROVISIONALES** DESDE EL 1 ENERO AL 15 DICIEMBRE DE 2023 COMPARADOS CON EL MISMO PERÍODO DE 2022



TOTAL INMIGRANTES LLEGADOS A CEUTA POR VÍA TERRESTRE

► **DATOS ACUMULADOS PROVISIONALES** DESDE EL 1 ENERO AL 15 DICIEMBRE DE 2023 COMPARADOS CON EL MISMO PERÍODO DE 2022



TOTAL INMIGRANTES LLEGADOS A MELILLA POR VÍA TERRESTRE

► DATOS ACUMULADOS PROVISIONALES DESDE EL 1 ENERO AL 15 DICIEMBRE DE 2023 COMPARADOS CON EL MISMO PERÍODO DE 2022

