

INFORME QUINCENAL | MINISTERIO DEL INTERIOR

# INMIGRACIÓN IRREGULAR 2023

► DATOS ACUMULADOS DEL 1 ENERO AL 15 AGOSTO



GOBIERNO  
DE ESPAÑA

MINISTERIO  
DEL INTERIOR

# TOTAL INMIGRANTES LLEGADOS A ESPAÑA POR VÍA MARÍTIMA Y TERRESTRE

▶ DATOS ACUMULADOS PROVISIONALES DESDE EL 1 ENERO AL 15 AGOSTO DE 2023 COMPARADOS CON EL MISMO PERÍODO DE 2022



**+598**

**+3,3%**

## TOTAL INMIGRANTES LLEGADOS A ESPAÑA POR VÍA MARÍTIMA

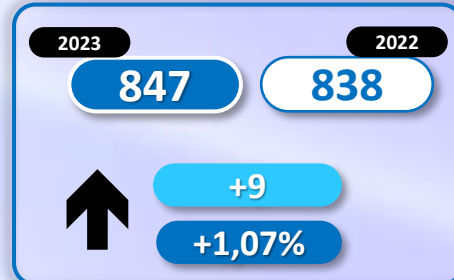
▶ DATOS ACUMULADOS PROVISIONALES DESDE EL 1 ENERO AL 15 AGOSTO DE 2023 COMPARADOS CON EL MISMO PERÍODO DE 2022



**+1.691**

**+10,3%**

Número de embarcaciones



# INMIGRANTES LLEGADOS A LA PENÍNSULA Y BALEARES POR VÍA MARÍTIMA


▶ DATOS ACUMULADOS PROVISIONALES DESDE EL 1 ENERO AL 15 AGOSTO DE 2023 COMPARADOS CON EL MISMO PERÍODO DE 2022



**+2.183**

**+37,1%**

Número de embarcaciones



## INMIGRANTES LLEGADOS A CANARIAS POR VÍA MARÍTIMA


▶ DATOS ACUMULADOS PROVISIONALES DESDE EL 1 ENERO AL 15 AGOSTO DE 2023 COMPARADOS CON EL MISMO PERÍODO DE 2022



**-483**

**-4,7%**

Número de embarcaciones



## INMIGRANTES LLEGADOS A CEUTA POR VÍA MARÍTIMA

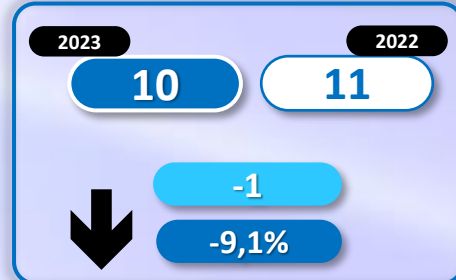
▶ DATOS ACUMULADOS PROVISIONALES DESDE EL 1 ENERO AL 15 AGOSTO DE 2023 COMPARADOS CON EL MISMO PERÍODO DE 2022



**-24**

**-42,1%**

Número de embarcaciones



## INMIGRANTES LLEGADOS A MELILLA POR VÍA MARÍTIMA


▶ DATOS ACUMULADOS PROVISIONALES DESDE EL 1 ENERO AL 15 AGOSTO DE 2023 COMPARADOS CON EL MISMO PERÍODO DE 2022



+15


+16,9%

Número de embarcaciones



## TOTAL INMIGRANTES LLEGADOS A CEUTA Y MELILLA POR VÍA TERRESTRE

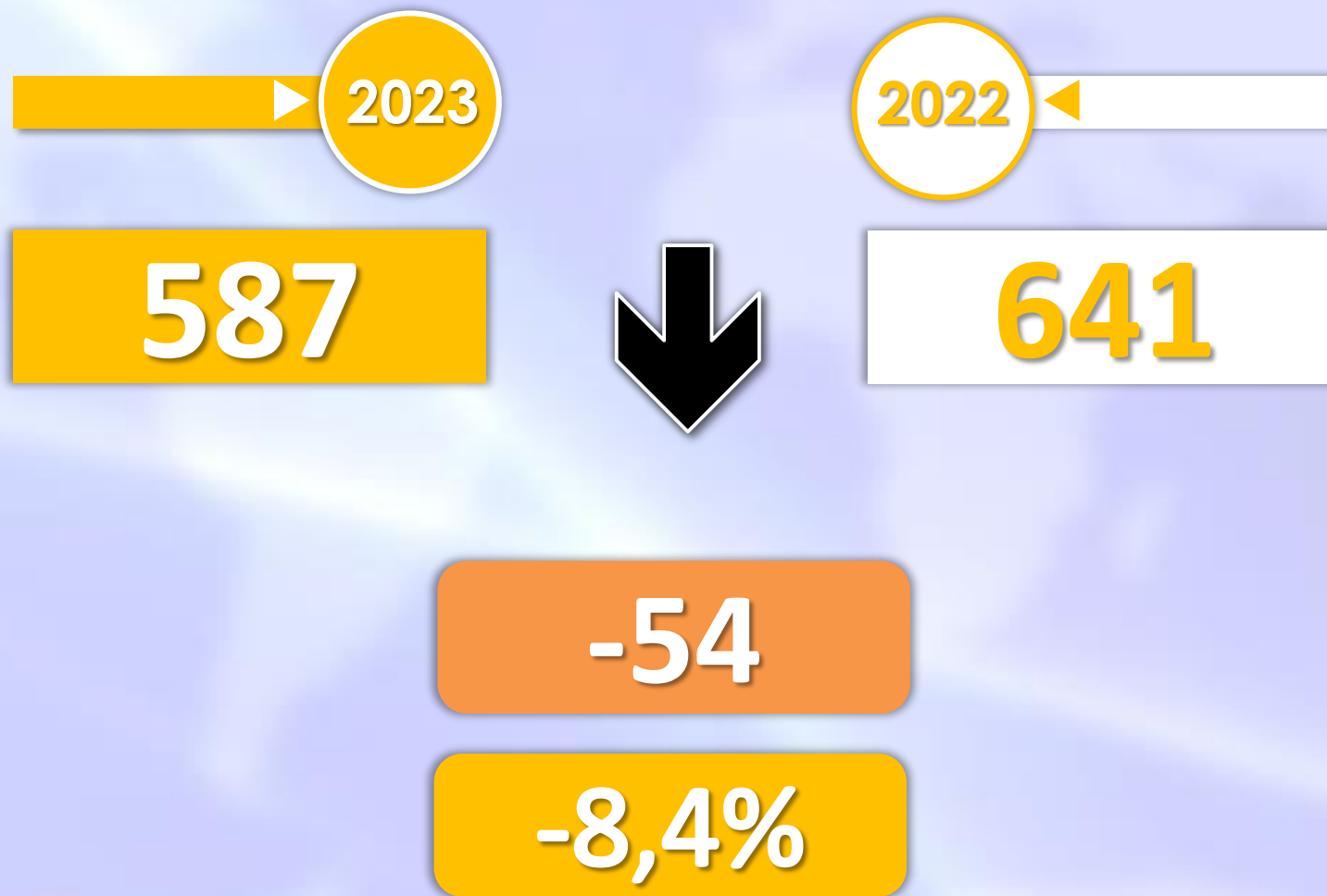
▶ DATOS ACUMULADOS PROVISIONALES DESDE EL 1 ENERO AL 15 AGOSTO DE 2023 COMPARADOS CON EL MISMO PERÍODO DE 2022






## TOTAL INMIGRANTES LLEGADOS A CEUTA POR VÍA TERRESTRE

▶ DATOS ACUMULADOS PROVISIONALES DESDE EL 1 ENERO AL 15 AGOSTO DE 2023 COMPARADOS CON EL MISMO PERÍODO DE 2022



## TOTAL INMIGRANTES LLEGADOS A MELILLA POR VÍA TERRESTRE

► DATOS ACUMULADOS PROVISIONALES DESDE EL 1 ENERO AL 15 AGOSTO DE 2023 COMPARADOS CON EL MISMO PERÍODO DE 2022



**-1.039**

**-92,1%**