

INFORME QUINCENAL | MINISTERIO DEL INTERIOR

INMIGRACIÓN IRREGULAR 2022

► DATOS ACUMULADOS DEL 1 ENERO AL 31 JULIO



GOBIERNO
DE ESPAÑA

MINISTERIO
DEL INTERIOR

Síguenos en  @interiorgob

TOTAL INMIGRANTES LLEGADOS A ESPAÑA POR VÍA MARÍTIMA Y TERRESTRE

▶ DATOS ACUMULADOS PROVISIONALES DESDE EL 1 ENERO AL 31 DE JULIO DE 2022 COMPARADOS CON EL MISMO PERÍODO DE 2021



+538

+3,3

TOTAL INMIGRANTES LLEGADOS A ESPAÑA POR VÍA MARÍTIMA


▶ **DATOS ACUMULADOS PROVISIONALES** DESDE EL 1 ENERO AL 31 DE JULIO DE 2022 COMPARADOS CON EL MISMO PERÍODO DE 2021



57


0,4%

Número de embarcaciones



INMIGRANTES LLEGADOS A LA PENÍNSULA Y BALEARES POR VÍA MARÍTIMA


▶ **DATOS ACUMULADOS PROVISIONALES** DESDE EL 1 ENERO AL 31 DE JULIO DE 2022 COMPARADOS CON EL MISMO PERÍODO DE 2021



-2.008

-27,5%

Número de embarcaciones



INMIGRANTES LLEGADOS A CANARIAS POR VÍA MARÍTIMA


▶ **DATOS ACUMULADOS PROVISIONALES** DESDE EL 1 ENERO AL 31 DE JULIO DE 2022 COMPARADOS CON EL MISMO PERÍODO DE 2021



+2.058


+27,3%

Número de embarcaciones



INMIGRANTES LLEGADOS A CEUTA POR VÍA MARÍTIMA

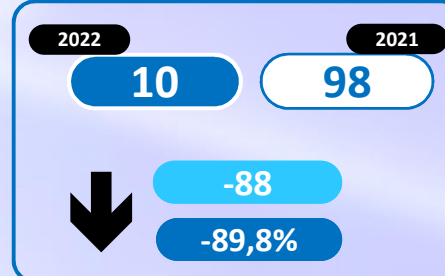
▶ **DATOS ACUMULADOS PROVISIONALES** DESDE EL 1 ENERO AL 31 DE JULIO DE 2022 COMPARADOS CON EL MISMO PERÍODO DE 2021



-64

-55,2%

Número de embarcaciones



INMIGRANTES LLEGADOS A MELILLA POR VÍA MARÍTIMA

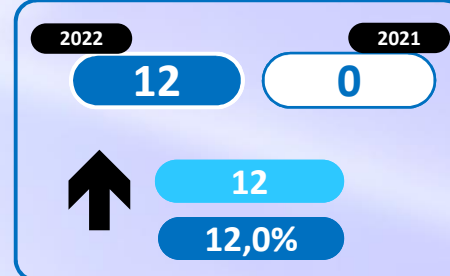
▶ **DATOS ACUMULADOS PROVISIONALES** DESDE EL 1 ENERO AL 31 DE JULIO DE 2022 COMPARADOS CON EL MISMO PERÍODO DE 2021



+71

71,0%

Número de embarcaciones



TOTAL INMIGRANTES LLEGADOS A CEUTA Y MELILLA POR VÍA TERRESTRE

▶ DATOS ACUMULADOS PROVISIONALES DESDE EL 1 ENERO 31 DE JULIO DE 2022 COMPARADOS CON EL MISMO PERÍODO DE 2021



+481

+38,8%

TOTAL INMIGRANTES LLEGADOS A CEUTA POR VÍA TERRESTRE

▶ DATOS ACUMULADOS PROVISIONALES DESDE EL 1 ENERO AL 31 DE JULIO DE 2022 COMPARADOS CON EL MISMO PERÍODO DE 2021



+237

+65,3%

TOTAL INMIGRANTES LLEGADOS A MELILLA POR VÍA TERRESTRE

▶ DATOS ACUMULADOS PROVISIONALES DESDE EL 1 ENERO AL 31 DE JULIO DE 2022 COMPARADOS CON EL MISMO PERÍODO DE 2021



+244

+27,8%