

INFORME QUINCENAL | MINISTERIO DEL INTERIOR

INMIGRACIÓN IRREGULAR 2022

► DATOS ACUMULADOS DEL 1 ENERO AL 15 JULIO



GOBIERNO
DE ESPAÑA

MINISTERIO
DEL INTERIOR

Síguenos en



@interiorgob

TOTAL INMIGRANTES LLEGADOS A ESPAÑA POR VÍA MARÍTIMA Y TERRESTRE

► DATOS ACUMULADOS PROVISIONALES DESDE EL 1 ENERO AL 15 DE JULIO DE 2022 COMPARADOS CON EL MISMO PERÍODO DE 2021



+286

+1,94

TOTAL INMIGRANTES LLEGADOS A ESPAÑA POR VÍA MARÍTIMA


▶ DATOS ACUMULADOS PROVISIONALES DESDE EL 1 ENERO AL 15 DE JULIO DE 2022 COMPARADOS CON EL MISMO PERÍODO DE 2021



-372

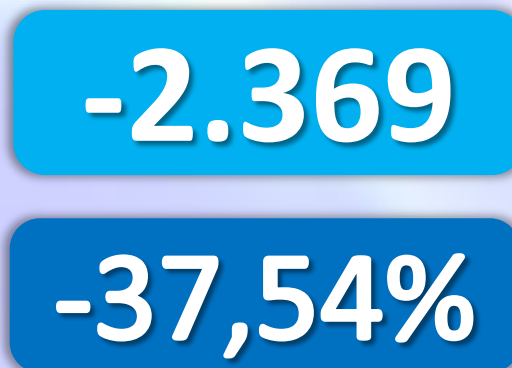

-2,71%

Número de embarcaciones




INMIGRANTES LLEGADOS A LA PENÍNSULA Y BALEARES POR VÍA MARÍTIMA

▶ DATOS ACUMULADOS PROVISIONALES DESDE EL 1 ENERO AL 15 DE JULIO DE 2022 COMPARADOS CON EL MISMO PERÍODO DE 2021



Número de embarcaciones



INMIGRANTES LLEGADOS A CANARIAS POR VÍA MARÍTIMA


▶ DATOS ACUMULADOS PROVISIONALES DESDE EL 1 ENERO AL 15 DE JULIO DE 2022 COMPARADOS CON EL MISMO PERÍODO DE 2021



+2.007

+27,49%

Número de embarcaciones



INMIGRANTES LLEGADOS A CEUTA POR VÍA MARÍTIMA

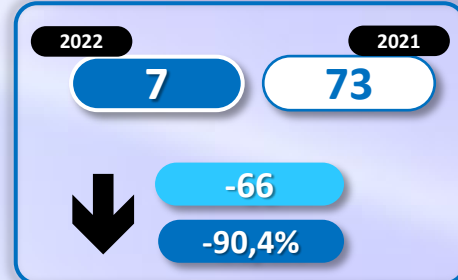
▶ DATOS ACUMULADOS PROVISIONALES DESDE EL 1 ENERO AL 15 DE JULIO DE 2022 COMPARADOS CON EL MISMO PERÍODO DE 2021



-79

-68,10%

Número de embarcaciones



INMIGRANTES LLEGADOS A MELILLA POR VÍA MARÍTIMA

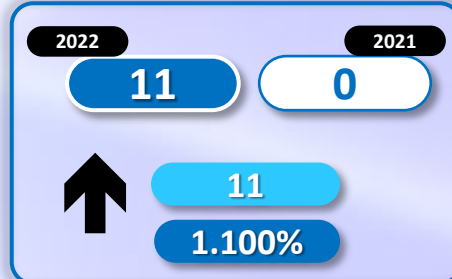
▶ DATOS ACUMULADOS PROVISIONALES DESDE EL 1 ENERO AL 15 DE JULIO DE 2022 COMPARADOS CON EL MISMO PERÍODO DE 2021



+69

6.900%

Número de embarcaciones



TOTAL INMIGRANTES LLEGADOS A CEUTA Y MELILLA POR VÍA TERRESTRE

► DATOS ACUMULADOS PROVISIONALES DESDE EL 1 ENERO 15 DE JULIO DE 2022 COMPARADOS CON EL MISMO PERÍODO DE 2021



+658

+66,53%

TOTAL INMIGRANTES LLEGADOS A CEUTA POR VÍA TERRESTRE

▶ DATOS ACUMULADOS PROVISIONALES DESDE EL 1 ENERO AL 15 DE JULIO DE 2022 COMPARADOS CON EL MISMO PERÍODO DE 2021



+188

+51,79%

TOTAL INMIGRANTES LLEGADOS A MELILLA POR VÍA TERRESTRE

► DATOS ACUMULADOS PROVISIONALES DESDE EL 1 ENERO AL 15 DE JULIO DE 2022 COMPARADOS CON EL MISMO PERÍODO DE 2021



+470

+75,08%