

INFORME QUINCENAL | MINISTERIO DEL INTERIOR

INMIGRACIÓN IRREGULAR 2022

► DATOS ACUMULADOS DEL 1 ENERO AL 15 JUNIO



GOBIERNO
DE ESPAÑA

MINISTERIO
DEL INTERIOR

Síguenos en



@interiorgob

TOTAL INMIGRANTES LLEGADOS A ESPAÑA POR VÍA MARÍTIMA Y TERRESTRE

► DATOS ACUMULADOS PROVISIONALES DESDE EL 1 ENERO AL 15 DE JUNIO DE 2022 COMPARADOS CON EL MISMO PERÍODO DE 2021



+2.168

+19,0%

TOTAL INMIGRANTES LLEGADOS A ESPAÑA POR VÍA MARÍTIMA


▶ DATOS ACUMULADOS PROVISIONALES DESDE EL 1 ENERO AL 15 DE JUNIO DE 2022 COMPARADOS CON EL MISMO PERÍODO DE 2021



+1.545


+14,6%

Número de embarcaciones




INMIGRANTES LLEGADOS A LA PENÍNSULA Y BALEARES POR VÍA MARÍTIMA

▶ DATOS ACUMULADOS PROVISIONALES DESDE EL 1 ENERO AL 15 DE JUNIO DE 2022 COMPARADOS CON EL MISMO PERÍODO DE 2021



Número de embarcaciones



INMIGRANTES LLEGADOS A CANARIAS POR VÍA MARÍTIMA

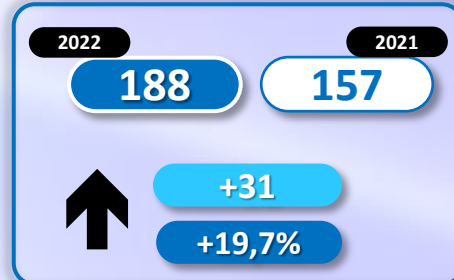
▶ DATOS ACUMULADOS PROVISIONALES DESDE EL 1 ENERO AL 15 DE JUNIO DE 2022 COMPARADOS CON EL MISMO PERÍODO DE 2021



+2.884


+50,6%

Número de embarcaciones



INMIGRANTES LLEGADOS A CEUTA POR VÍA MARÍTIMA

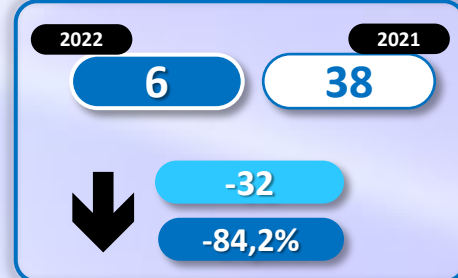
► DATOS ACUMULADOS PROVISIONALES DESDE EL 1 ENERO AL 15 DE JUNIO DE 2022 COMPARADOS CON EL MISMO PERÍODO DE 2021



-133

-78,7%

Número de embarcaciones



INMIGRANTES LLEGADOS A MELILLA POR VÍA MARÍTIMA

▶ DATOS ACUMULADOS PROVISIONALES DESDE EL 1 ENERO AL 15 DE JUNIO DE 2022 COMPARADOS CON EL MISMO PERÍODO DE 2021



+63

6.300%

Número de embarcaciones



TOTAL INMIGRANTES LLEGADOS A CEUTA Y MELILLA POR VÍA TERRESTRE

► DATOS ACUMULADOS PROVISIONALES DESDE EL 1 ENERO 15 DE JUNIO DE 2022 COMPARADOS CON EL MISMO PERÍODO DE 2021



+623

+80,0%

TOTAL INMIGRANTES LLEGADOS A CEUTA POR VÍA TERRESTRE

► DATOS ACUMULADOS PROVISIONALES DESDE EL 1 ENERO AL 15 DE JUNIO DE 2022 COMPARADOS CON EL MISMO PERÍODO DE 2021



+138

+44,5

TOTAL INMIGRANTES LLEGADOS A MELILLA POR VÍA TERRESTRE

► DATOS ACUMULADOS PROVISIONALES DESDE EL 1 ENERO AL 15 DE JUNIO DE 2022 COMPARADOS CON EL MISMO PERÍODO DE 2021



+485

+103,4%